

地区別人口世帯数

H30.11.30

地区	男		女		合計		世帯数 (日本人のみ)
	日本人	外国人	日本人	外国人	日本人	外国人	
馬場	1,330	15	1,370	28	2,700	43	990
生津	1,398	51	1,414	78	2,812	129	1,127
本田	3,197	93	3,230	78	6,427	171	2,345
只越	1,038	32	1,098	30	2,136	62	839
別府	2,635	116	2,778	142	5,413	258	2,163
穂積	2,704	237	2,496	201	5,200	438	2,123
稲里	1,247	61	1,226	65	2,473	126	1,047
十九条	957	32	957	30	1,914	62	707
牛牧	2,219	81	2,266	76	4,485	157	1,775
宝江	152	0	166	2	318	2	130
野田新田	750	42	674	41	1,424	83	663
野白新田	585	211	568	177	1,153	388	450
祖父江	816	70	729	61	1,545	131	634
犀川	378	2	372	3	750	5	295
七崎	245	0	244	0	489	0	151
居倉	292	0	303	0	595	0	203
森	351	12	401	7	752	19	284
田之上	474	4	487	22	961	26	338
唐栗	400	4	426	22	826	26	268
宮田	159	0	169	0	328	0	124
大月	59	0	69	0	128	0	34
重里	303	1	291	2	594	3	187
美江寺	561	7	594	56	1,155	63	441
十七条	373	12	397	12	770	24	253
十八条	305	5	326	6	631	11	210
古橋	1,837	23	1,914	25	3,751	48	1,292
横屋	714	12	691	9	1,405	21	494
中宮	426	2	407	8	833	10	283
呂久	197	1	211	3	408	4	149
計	26,102	1,126	26,274	1,184	52,376	2,310	19,999
	27,228		27,458		54,686		

【外国人含む】

人口
世帯数

54,686 人
21,257 世帯

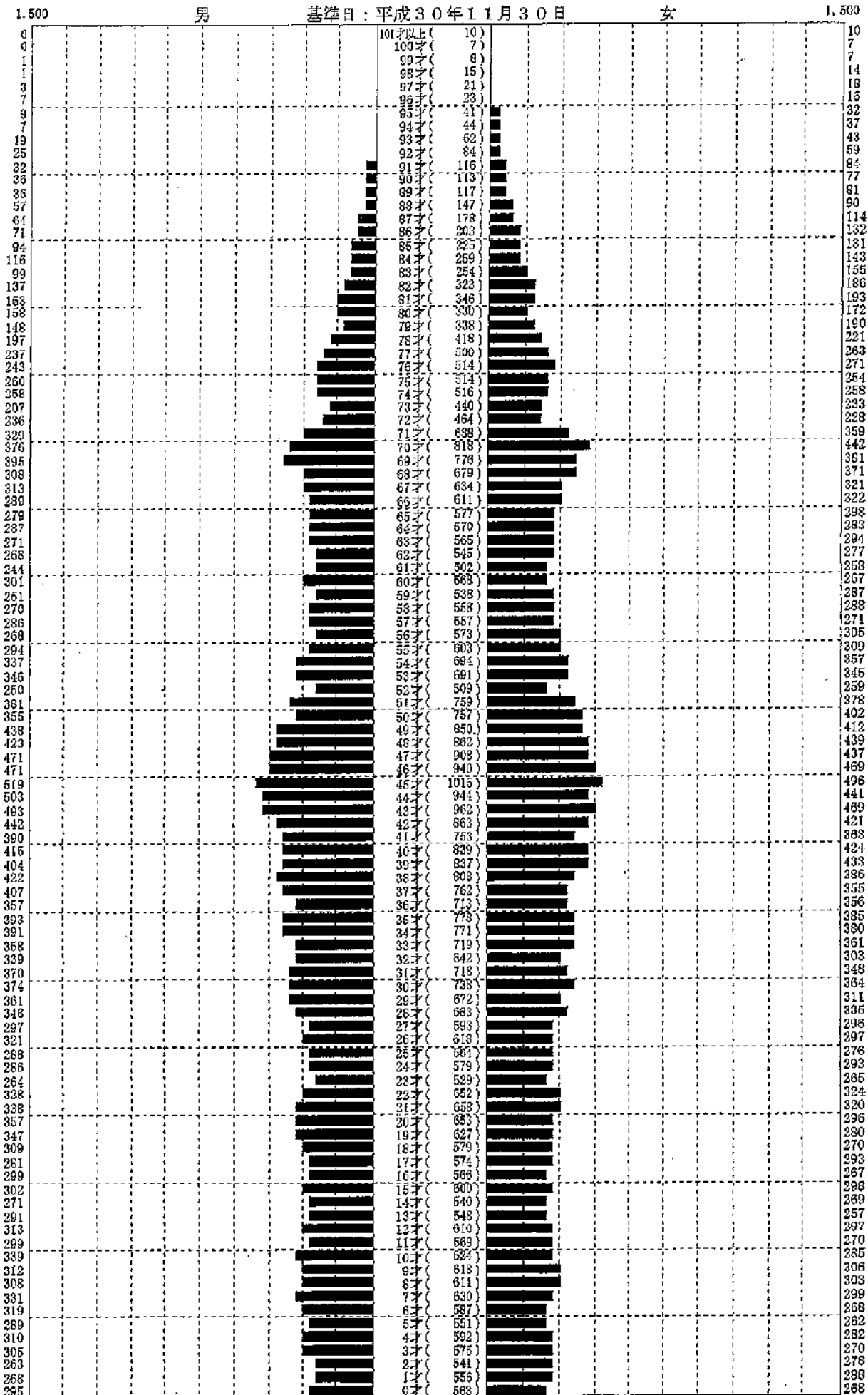
※ 世帯数につきましては、日本人と外国人の混合世帯をそれぞれの表で合計しているため、重複しておりますので、総合計のみの表示とさせていただきます。

地区	人口(男)	人口(女)	人口(計)	世帯数
馬場	1,330	1,370	2,700	990
生津	1,398	1,414	2,812	1,127
本田	3,197	3,230	6,427	2,345
奥越	1,038	1,098	2,136	839
別府	2,635	2,778	5,413	2,163
穂積	2,704	2,496	5,200	2,123
稲里	1,247	1,226	2,473	1,047
十九条	957	957	1,914	707
牛牧	2,219	2,266	4,485	1,775
釜江	152	166	318	130
野田新田	750	674	1,424	663
野田新田	585	568	1,153	450
祖父江	816	729	1,545	634
七崎	245	244	489	151
層倉	292	303	595	203
森	351	401	752	284
田之上	474	487	961	338
唐栗	400	426	826	268
宮田	159	169	328	124
太月	59	69	128	34
重里	303	291	594	187
美江寺	561	594	1,155	441
十七条	373	397	770	253
十八条	305	326	631	210
古橋	1,837	1,914	3,751	1,292
横屋	714	691	1,405	494
中宮	426	407	833	283
島久	197	211	408	149
穂南	378	372	750	295
総合計	26,102	26,274	52,376	19,999

地区	人口(男)	人口(女)	人口(計)	世帯数
馬場	15	28	43	30
生津	51	78	129	95
本田	93	78	171	90
只越	32	30	62	51
別府	116	142	258	192
穂積	237	201	438	247
稲里	61	65	126	83
十九条	32	30	62	31
生牧	81	76	157	105
生江	0	2	2	2
野田新圃	42	41	83	53
野田新圃	211	177	388	225
祖父江	70	61	131	73
七崎	0	0	0	0
厩倉	0	0	0	0
森	12	7	19	17
田之上	4	22	26	23
唐葉	4	22	26	11
宮圃	0	0	0	0
太月	0	0	0	0
重甲	1	2	3	2
美江寺	7	56	63	61
十七条	12	12	24	24
十八条	5	6	11	11
杵橋	23	25	48	28
横屋	12	9	21	8
車宮	2	8	10	4
高久	1	3	4	1
穂南	2	3	5	3
総合計	1,126	1,184	2,310	1,470

人口統計ピラミッド

集計区分：全体



男 (27,228)

合計 (54,686)

女 (27,458)

※外国人を含めた集計です。

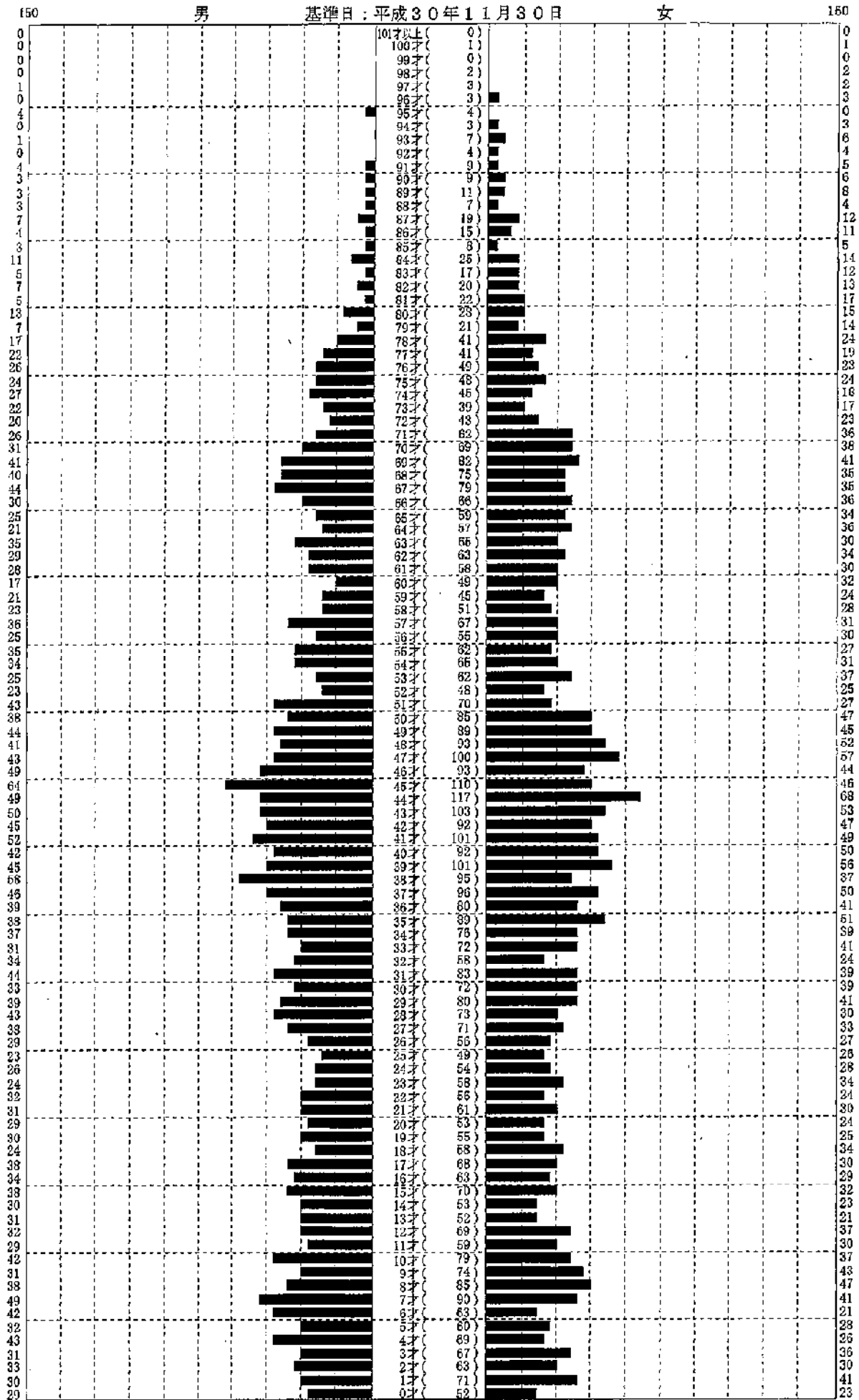
指定区別人口調

小学校	男	女	計	世帯数
生津小学校	2,793 (66)	2,888 (106)	5,681 (172)	2,216
本田小学校	4,339 (125)	4,423 (108)	8,762 (233)	3,333
穂積小学校	7,032 (414)	6,935 (408)	13,967 (822)	5,841
牛牧小学校	6,270 (438)	6,089 (391)	12,359 (829)	5,095
西小学校	1,999 (20)	2,148 (51)	4,147 (71)	1,448
中小学校	1,563 (25)	1,680 (74)	3,243 (99)	1,180
南小学校	3,232 (38)	3,295 (46)	6,527 (84)	2,280
合計	27,228 (1,126)	27,458 (1,184)	54,686 (2,310)	21,393
総合計	27,228 (1,126)	27,458 (1,184)	54,686 (2,310)	21,393

※外国人を含めた集計です。()は外国人の数です。

小学校別人口統計ピラミッド

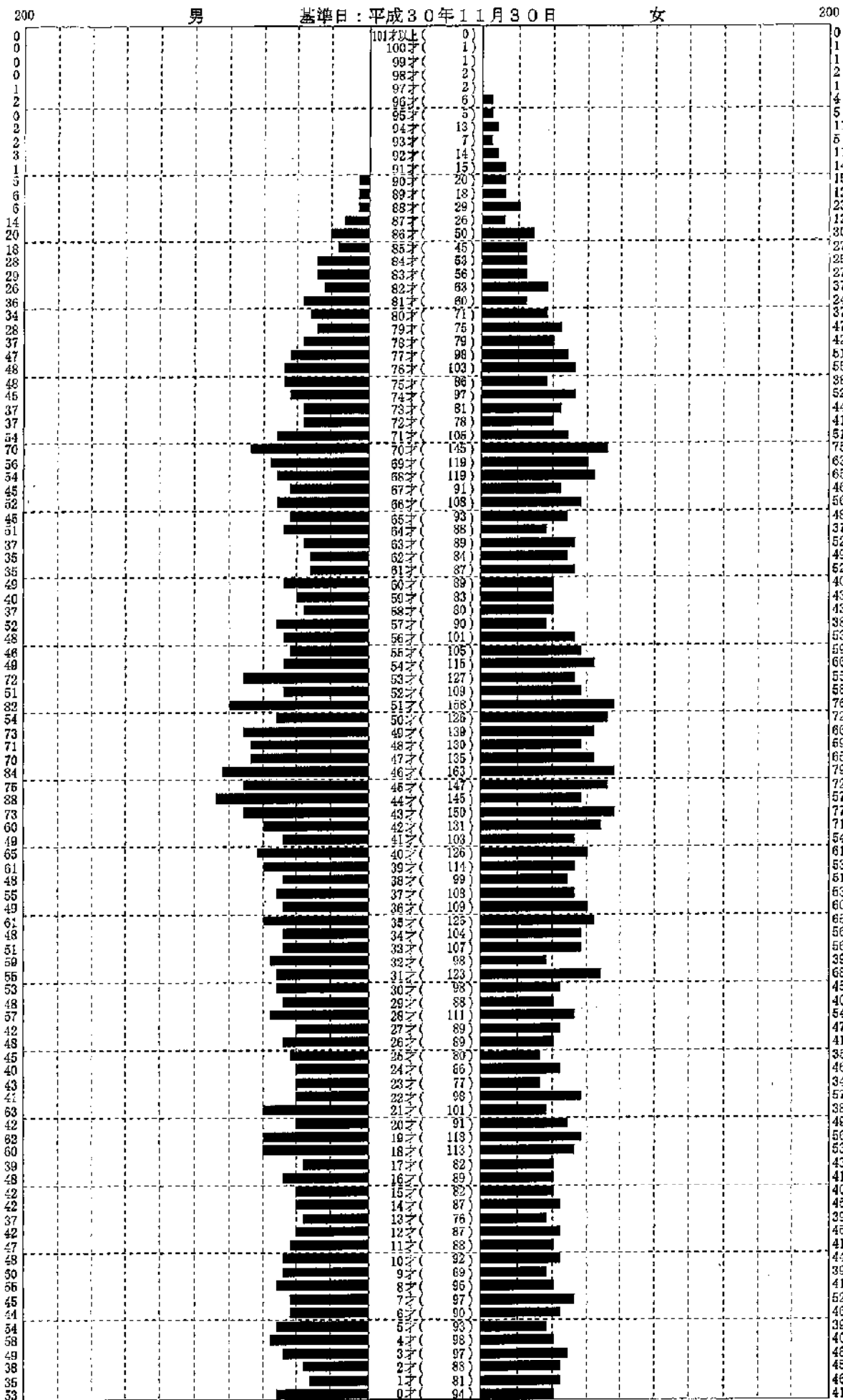
集計区分：生津小学校



男 (2,793) 合計 (5,681) 女 (2,888)
 ※外国人を含めた集計です。

小学校別人口統計ピラミッド

集計区分：本田小学校



男 (4,339)

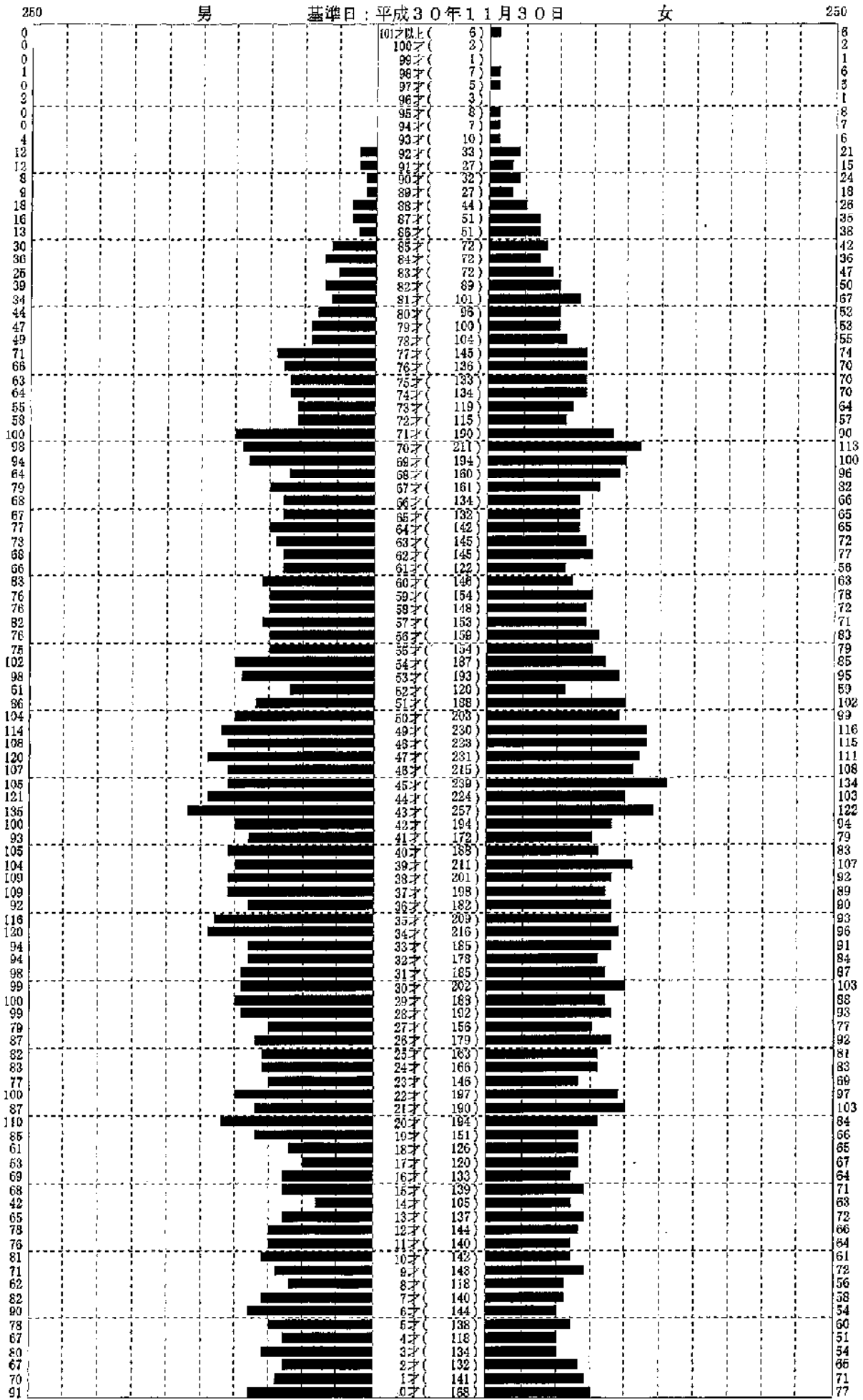
合計 (8,762)

女 (4,423)

※外国人を含めた集計です。

小学校別人口統計ピラミッド

集計区分：穂積小学校



男 (7,032)

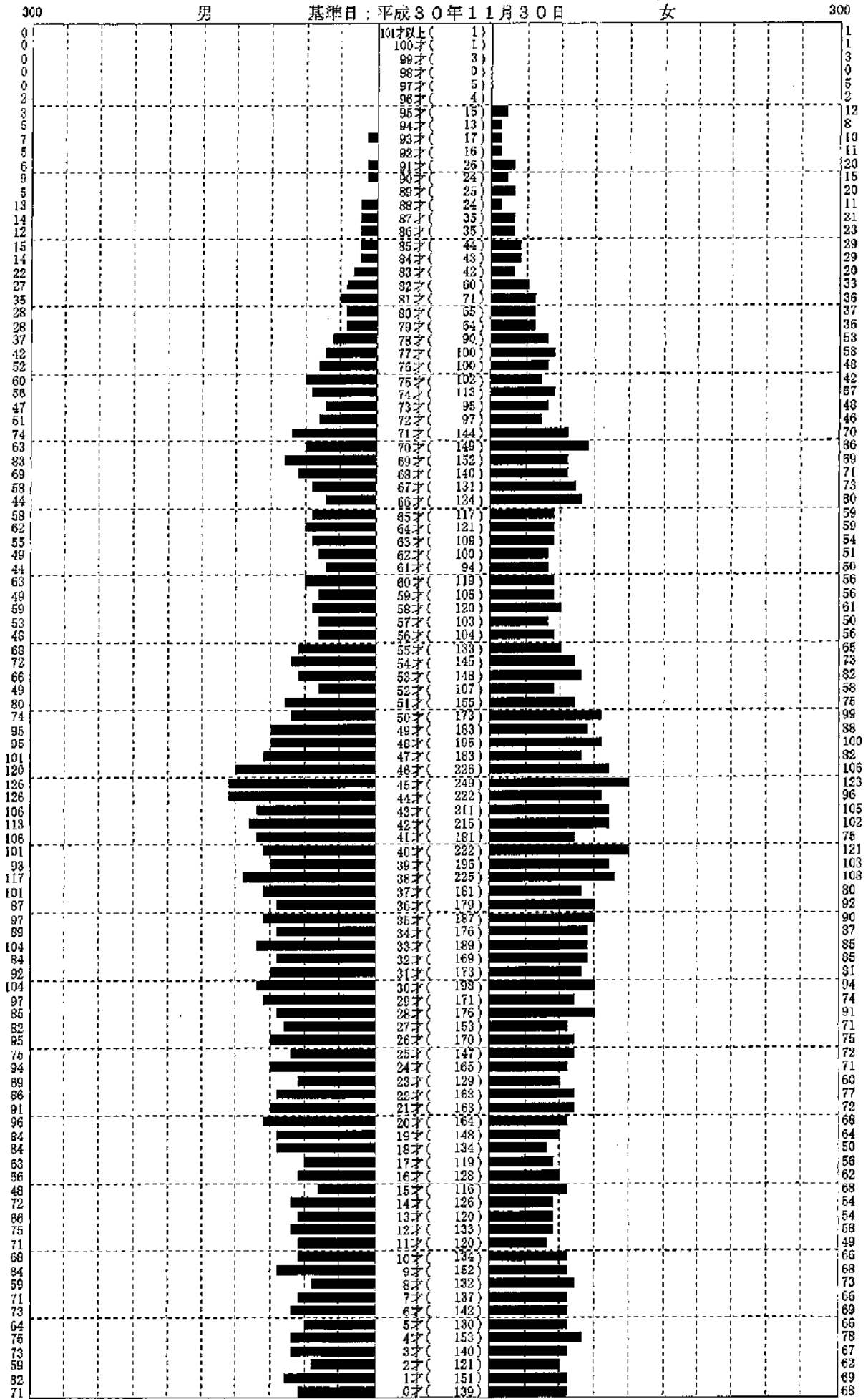
合計 (13,967)

女 (6,935)

※外国人を含めた集計です。

小学校別人口統計ピラミッド

集計区分：牛牧小学校



男 (6,270)

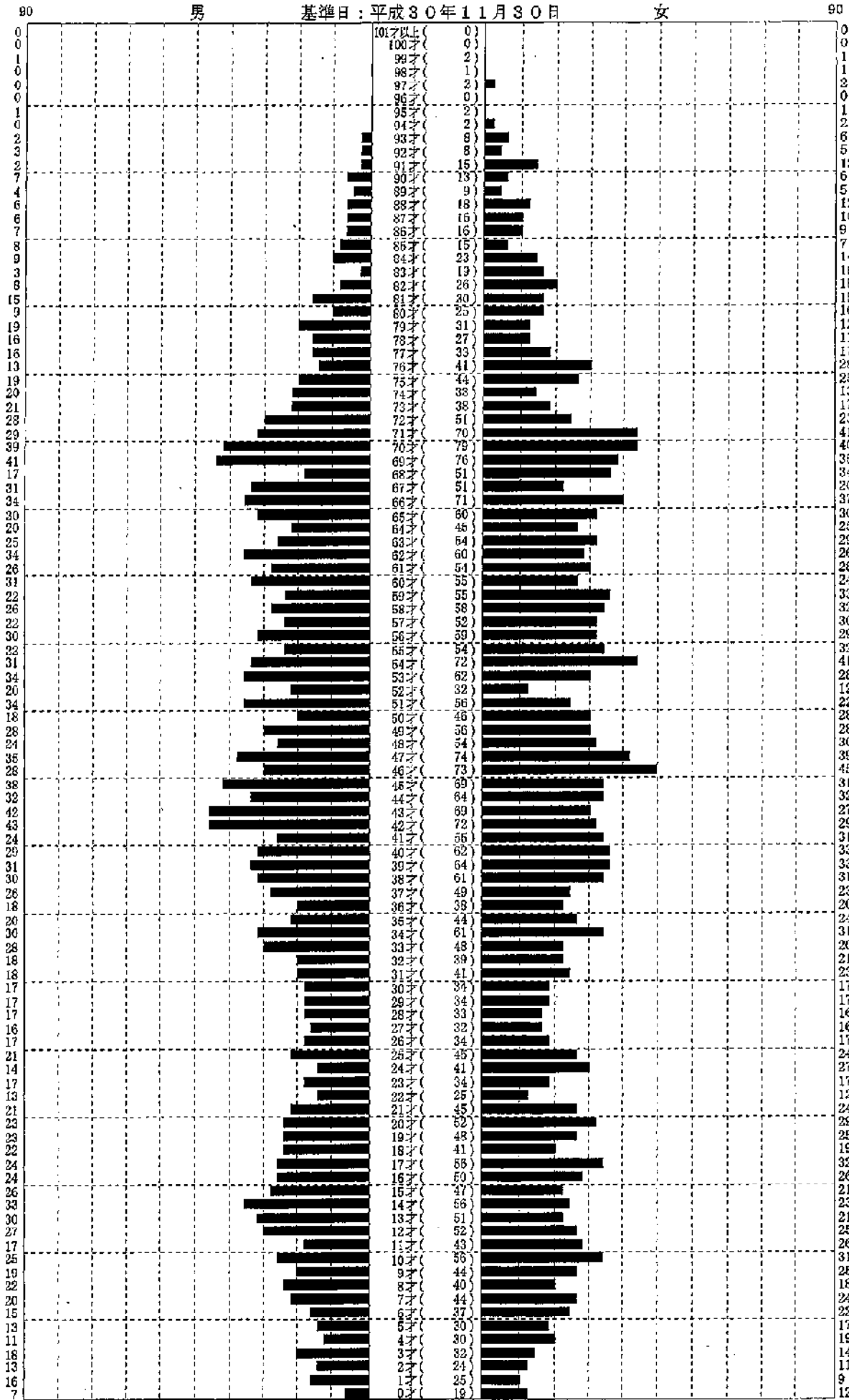
合計 (12,359)

女 (6,089)

※外国人を含めた集計です。

小学校別人口統計ピラミッド

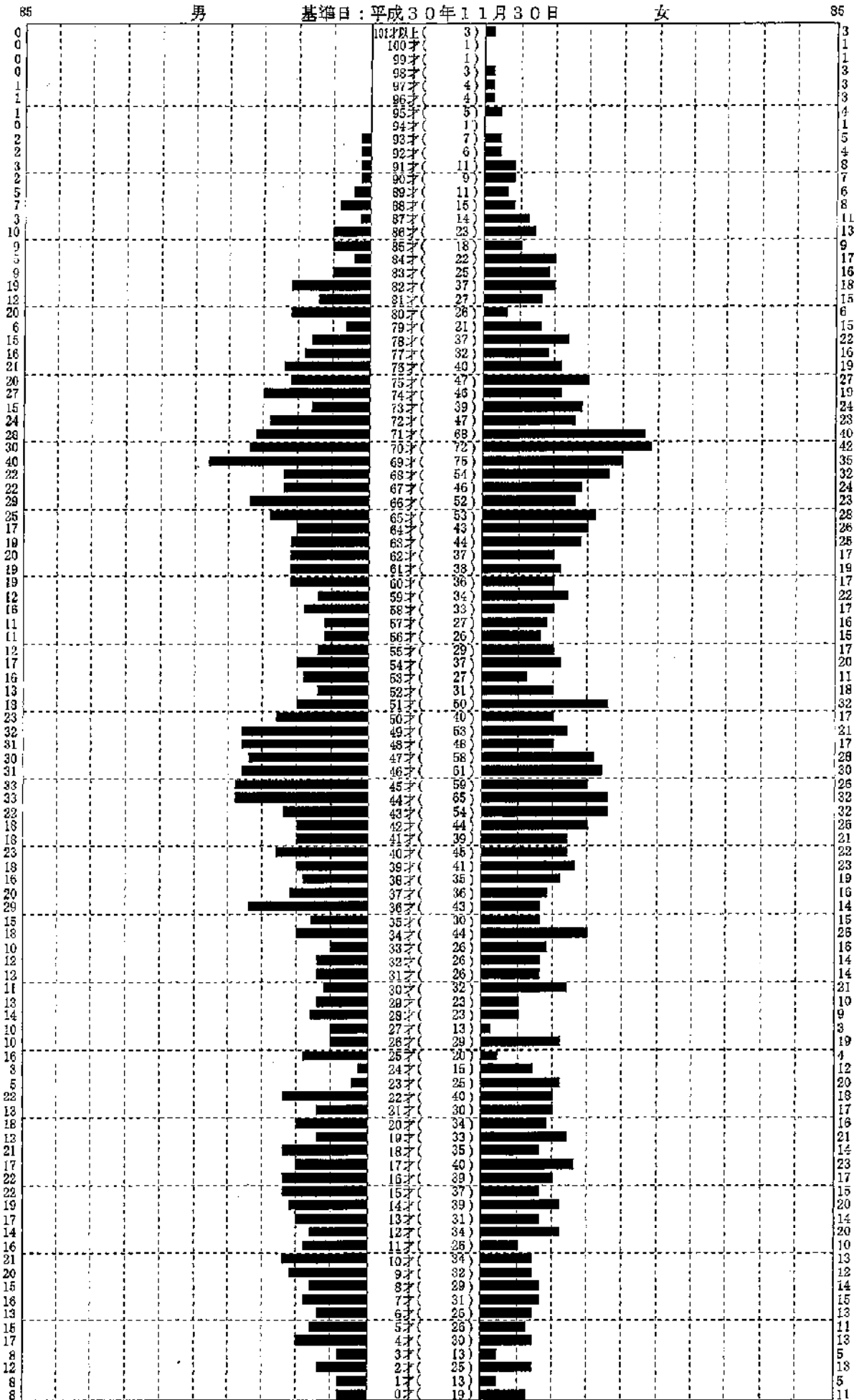
集計区分：西小学校



男 (1,999) 合計 (4,147) 女 (2,148)
 ※外国人を含めた集計です。

小学校別人口統計ピラミッド

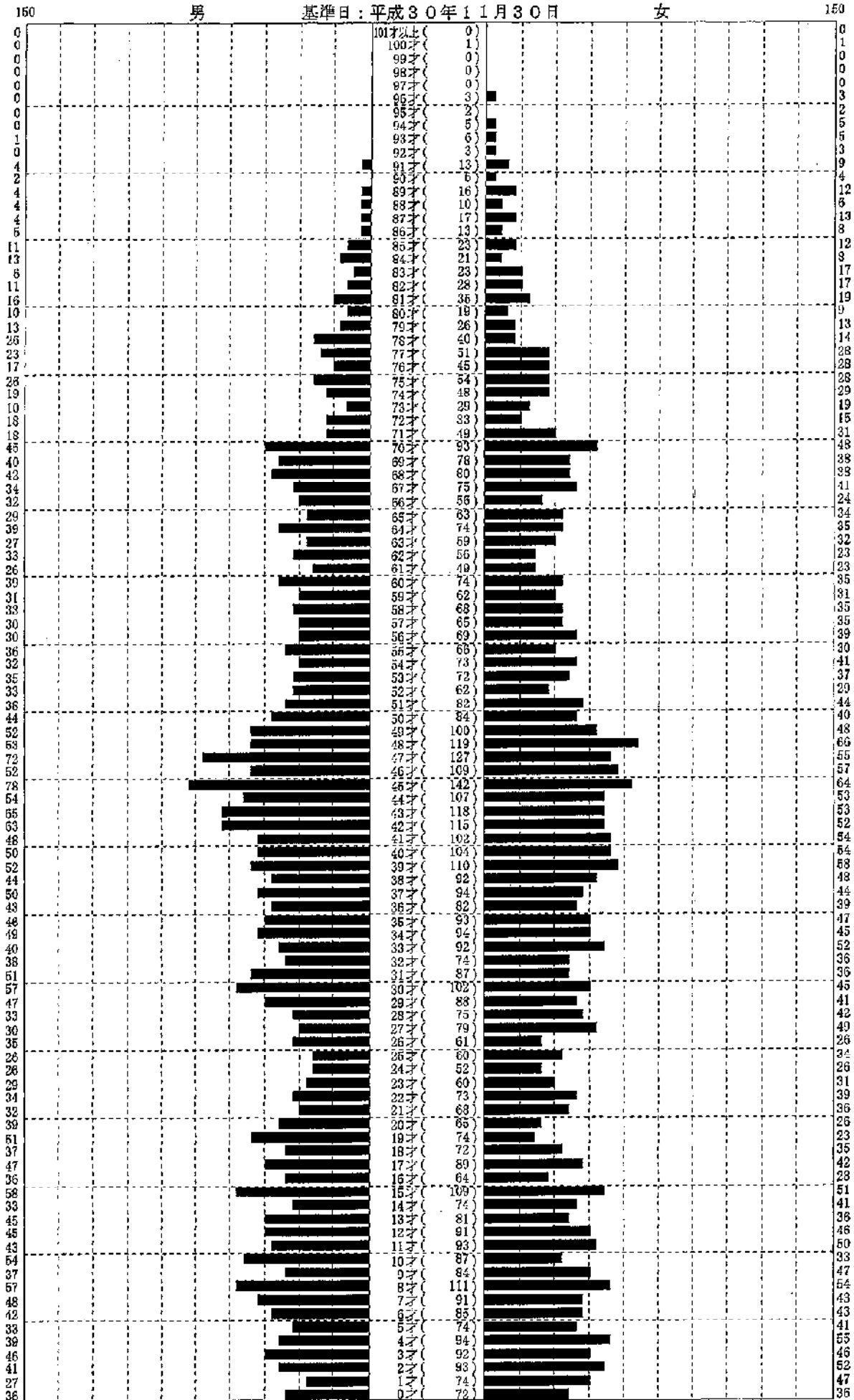
集計区分：中小学校



男 (1,563) 合計 (3,243) 女 (1,680)
 ※外国人を含めた集計です。

小学校別人口統計ピラミッド

集計区分：南小学校



男 (3,232)

合計 (6,527)

女 (3,295)

※外国人を含めた集計です。