

## 地区別人口世帯数

H30.6.29

地 区	男		女		合計		世帯数 (日本人のみ)
	日本人	外国人	日本人	外国人	日本人	外国人	
馬 場	1,304	15	1,341	28	2,645	43	971
生 津	1,416	54	1,434	61	2,850	115	1,133
本 田	3,173	89	3,192	76	6,365	165	2,324
只 越	1,035	26	1,085	36	2,120	62	835
別 府	2,627	112	2,768	147	5,395	259	2,155
穂 積	2,710	239	2,497	199	5,207	438	2,119
稲 里	1,235	66	1,212	67	2,447	133	1,038
十九条	955	23	969	23	1,924	46	704
牛 牧	2,202	71	2,261	72	4,463	143	1,751
宝 江	154	0	177	2	331	2	138
野田新田	756	41	674	36	1,430	77	662
野白新田	594	188	565	171	1,159	359	454
祖父江	809	65	720	61	1,529	126	615
犀 川	378	2	377	3	755	5	299
七 崎	241	0	246	0	487	0	147
居 倉	296	0	309	0	605	0	203
森	358	11	405	5	763	16	289
田之上	475	5	490	18	965	23	337
唐 栗	399	4	427	20	826	24	269
宮 田	161	0	170	0	331	0	123
大 月	59	0	69	0	128	0	34
重 里	301	1	293	2	594	3	188
美江寺	566	5	597	58	1,163	63	439
十七条	369	7	390	7	759	14	248
十八条	305	5	325	6	630	11	209
古 橋	1,833	28	1,895	28	3,728	56	1,286
横 屋	705	11	684	10	1,389	21	488
中 宮	418	2	401	8	819	10	279
呂 久	200	0	216	1	416	1	149
計	26,034	1,070	26,189	1,145	52,223	2,215	19,886
	27,104		27,334		54,438		

【外国人含む】

人 口  
世帯数

54,438 人  
21,076 世帯


※ 世帯数につきましては、日本人と外国人の混合世帯をそれぞれの表で合計しているため、重複しておりますので、総合計のみの表示とさせていただきます。

地区	人口(男)	人口(女)	人口(計)	世帯数
馬場	1,304	1,341	2,645	971
生津	1,416	1,434	2,850	1,133
本田	3,173	3,192	6,365	2,324
只越	1,035	1,085	2,120	835
別府	2,627	2,768	5,395	2,155
穂積	2,710	2,497	5,207	2,119
稲里	1,235	1,212	2,447	1,038
十九条	955	969	1,924	704
牛牧	2,202	2,261	4,463	1,751
宝江	154	177	331	138
野田新田	756	674	1,430	662
野白新田	594	565	1,159	454
祖父江	809	720	1,529	615
七崎	241	246	487	147
居倉	296	309	605	203
森	358	405	763	289
田之上	475	490	965	337
唐栗	399	427	826	269
宮田	161	170	331	123
大月	59	69	128	34
重里	301	293	594	188
美江寺	566	597	1,163	439
十七条	369	390	759	248
十八条	305	325	630	209
古橋	1,833	1,895	3,728	1,286
横屋	705	684	1,389	488
中宮	418	401	819	279
呂久	200	216	416	149
穂南	378	377	755	299
総合計	26,034	26,189	52,223	19,886

地区	人口(男)	人口(女)	人口(計)	世帯数
馬場	15	28	43	30
生津	54	61	115	82
本田	89	76	165	87
只越	26	36	62	49
別府	112	147	259	189
穂積	239	199	438	251
稲里	66	67	133	87
十九条	23	23	46	24
牛牧	71	72	143	98
宝江	0	2	2	2
野田新田	41	36	77	49
野白新田	188	171	359	205
祖父江	65	61	126	68
七崎	0	0	0	0
屠倉	0	0	0	0
森	11	5	16	16
田之上	5	18	23	20
唐栗	4	20	24	12
宮田	0	0	0	0
大月	0	0	0	0
重里	1	2	3	2
美江寺	5	58	63	61
十七条	7	7	14	14
十八条	5	6	11	11
古橋	28	28	56	27
横屋	11	10	21	8
中宮	2	8	10	4
呂久	0	1	1	1
穂南	2	3	5	3
総合計	1,070	1,145	2,215	1,400

# 人口統計ピラミッド

集計区分:全体



男 ( 26,034)

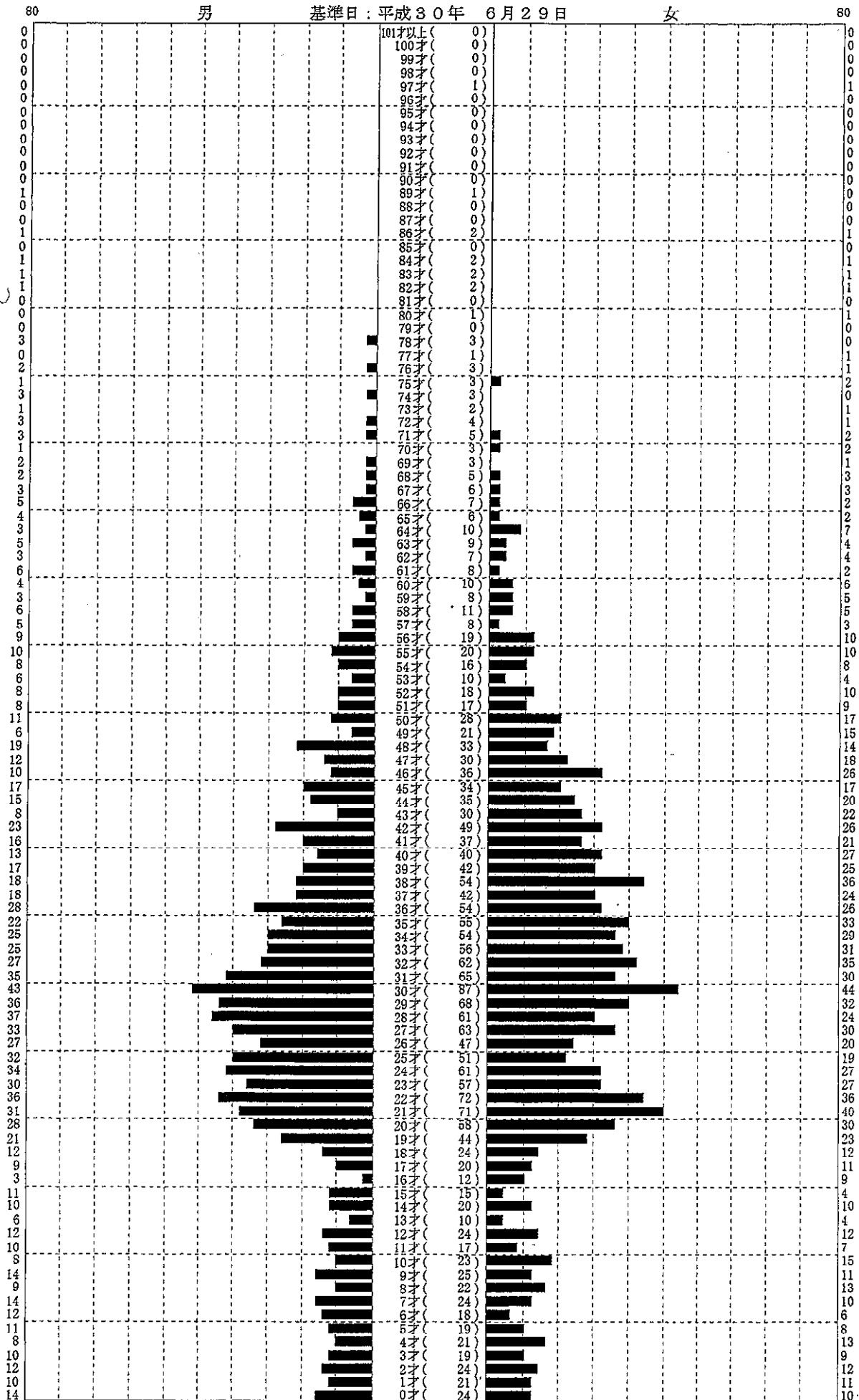
合計 ( 52,223)

女 ( 26,189)

※日本人のみの集計です。

# 人口統計ピラミッド

集計区分: 全体



男 ( 1,070)

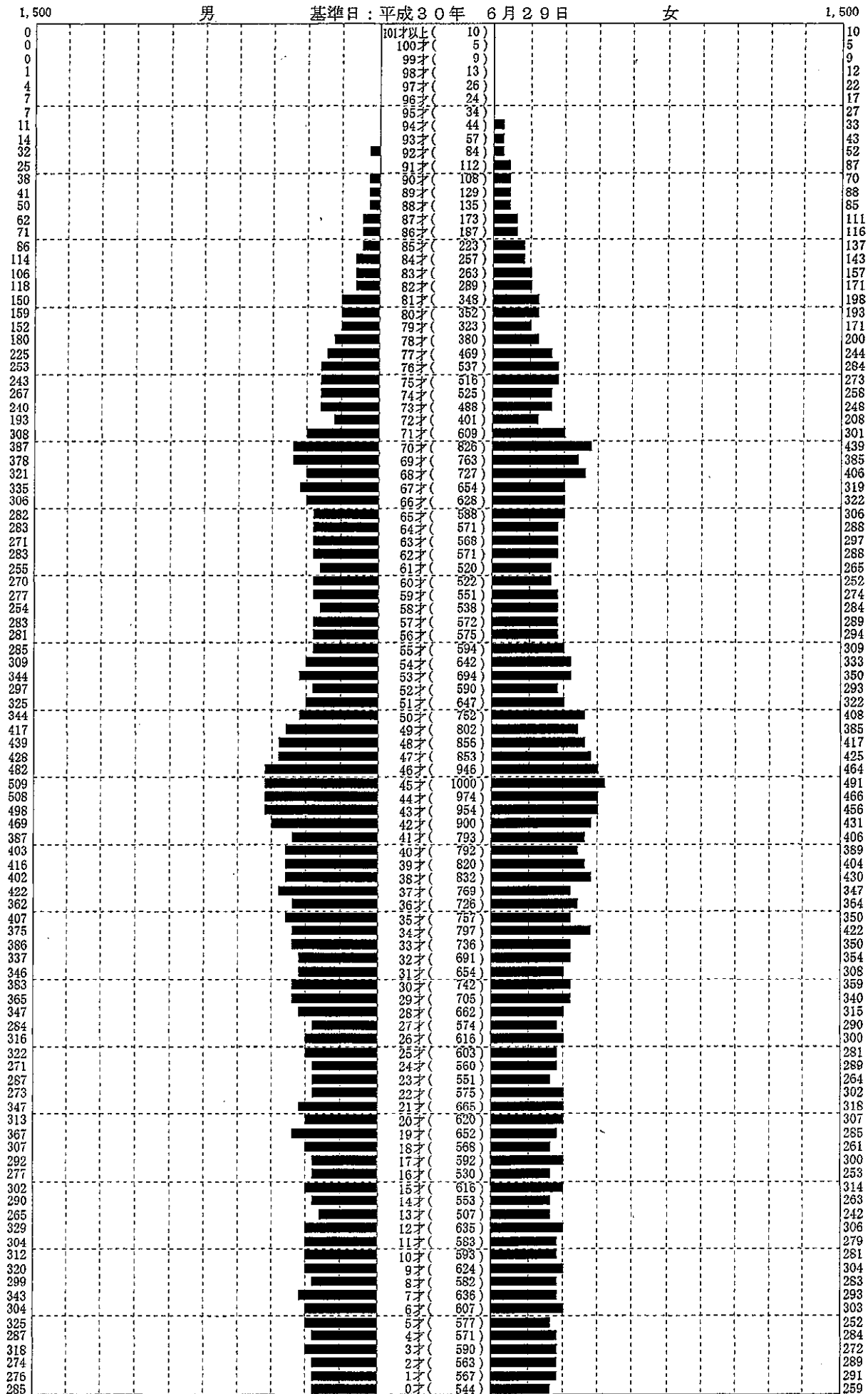
合計 ( 2,215)

女 ( 1,145)

※外国人のみの集計です。

# 人口統計ピラミッド

集計区分 : 全体



男 ( 27,104)

合計 ( 54,438)

女 ( 27,334)

※外国人を含めた集計です。



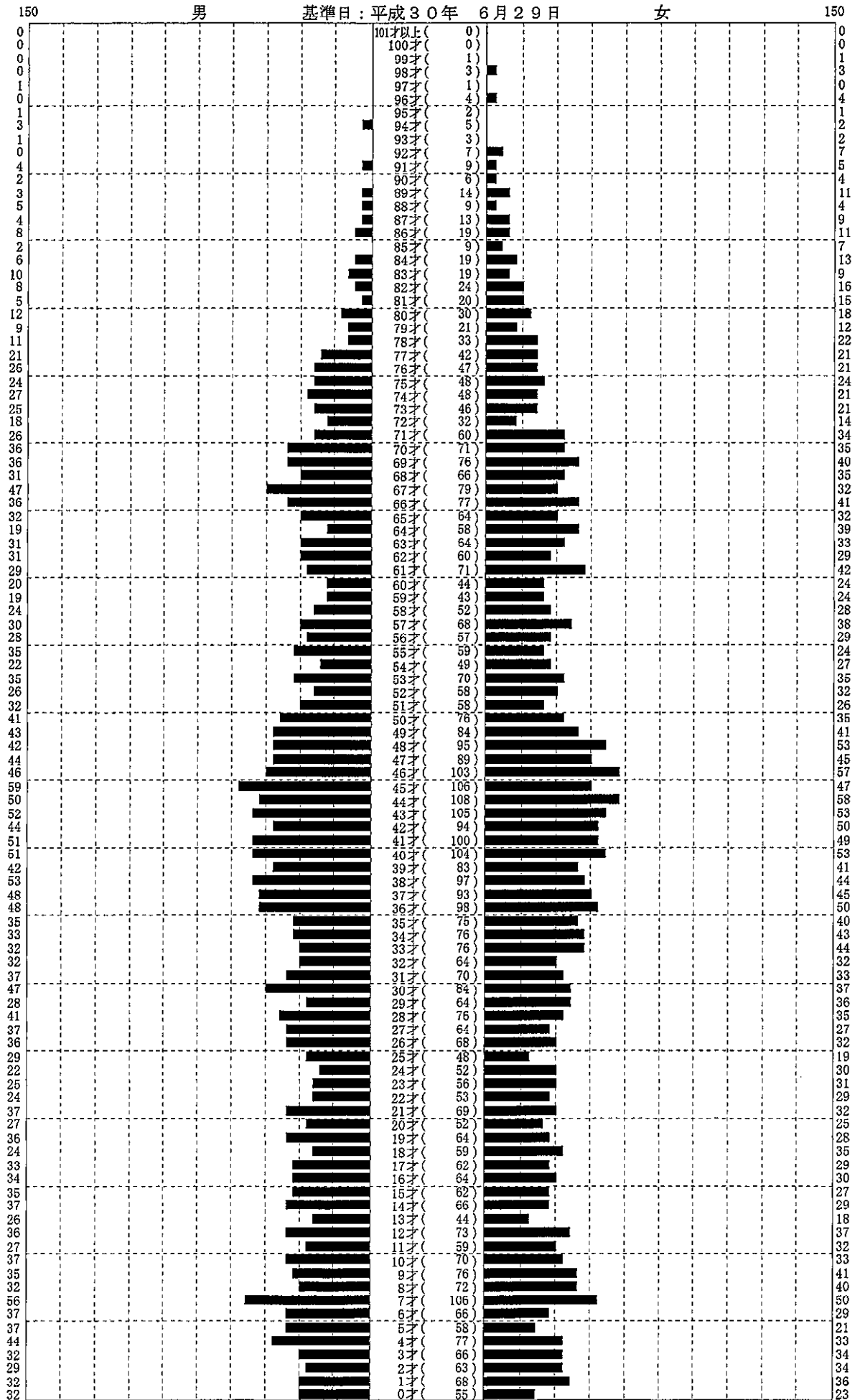






# 小学校別人口統計ピラミッド

集計区分：生津小学校



男 ( 2,788)

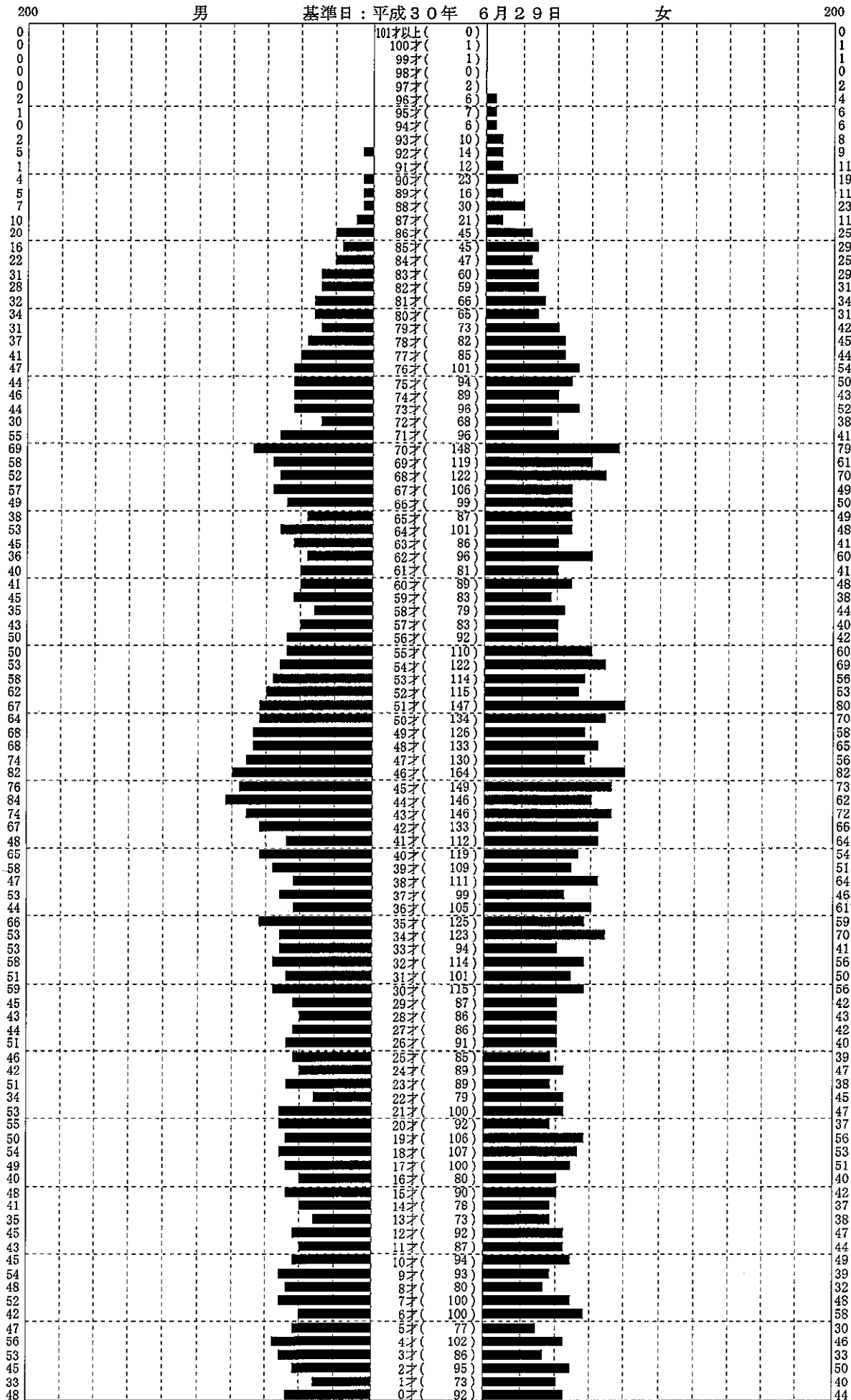
合計 ( 5,650)

女 ( 2,862)

※外国人を含めた集計です。

# 小学校別人口統計ピラミッド

集計区分 : 本田小学校



男 ( 4,300)

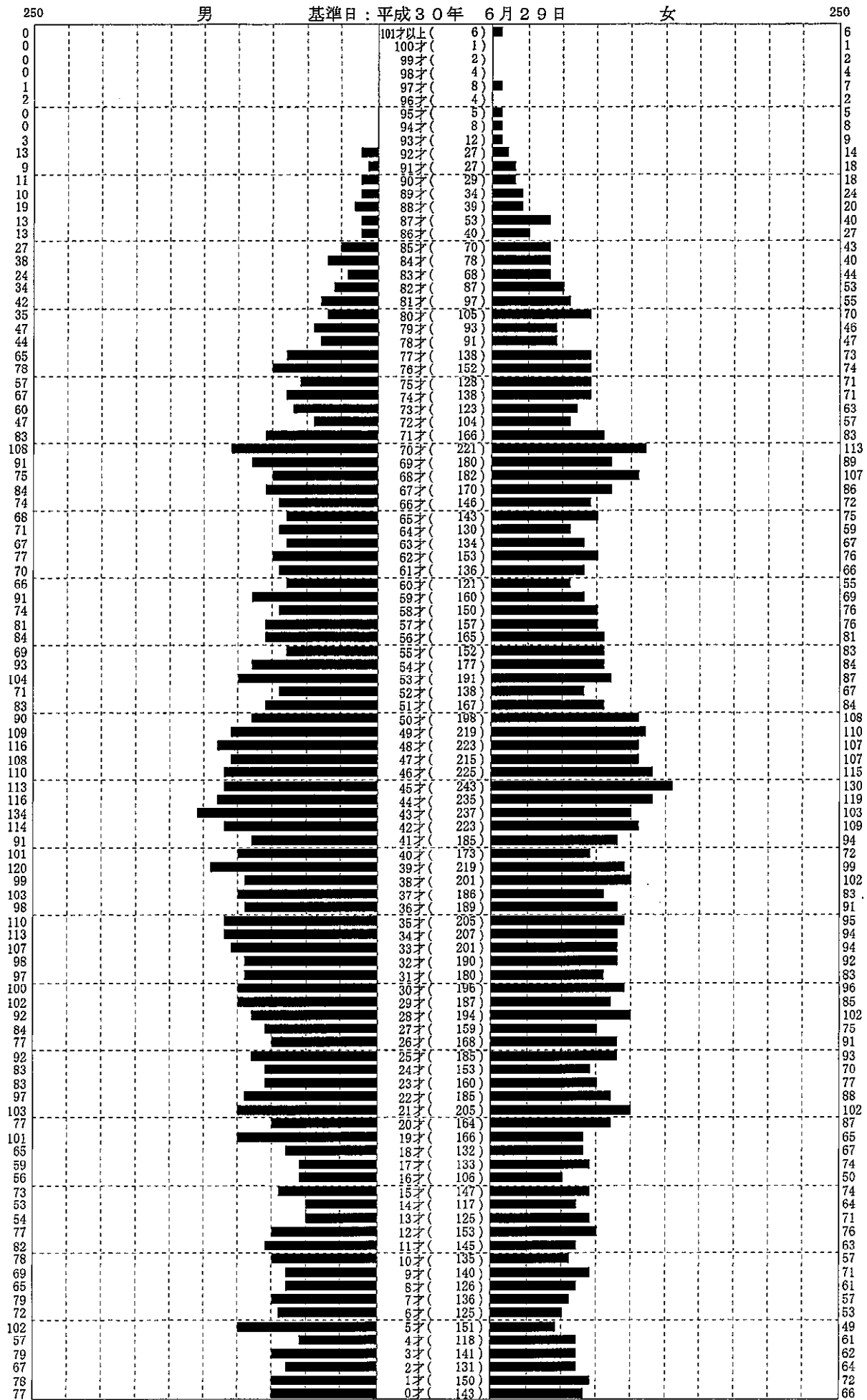
合計 ( 8,676)

女 ( 4,376)

※外国人を含めた集計です。

# 小学校別人口統計ピラミッド

集計区分：穂積小学校



男 ( 7,023)

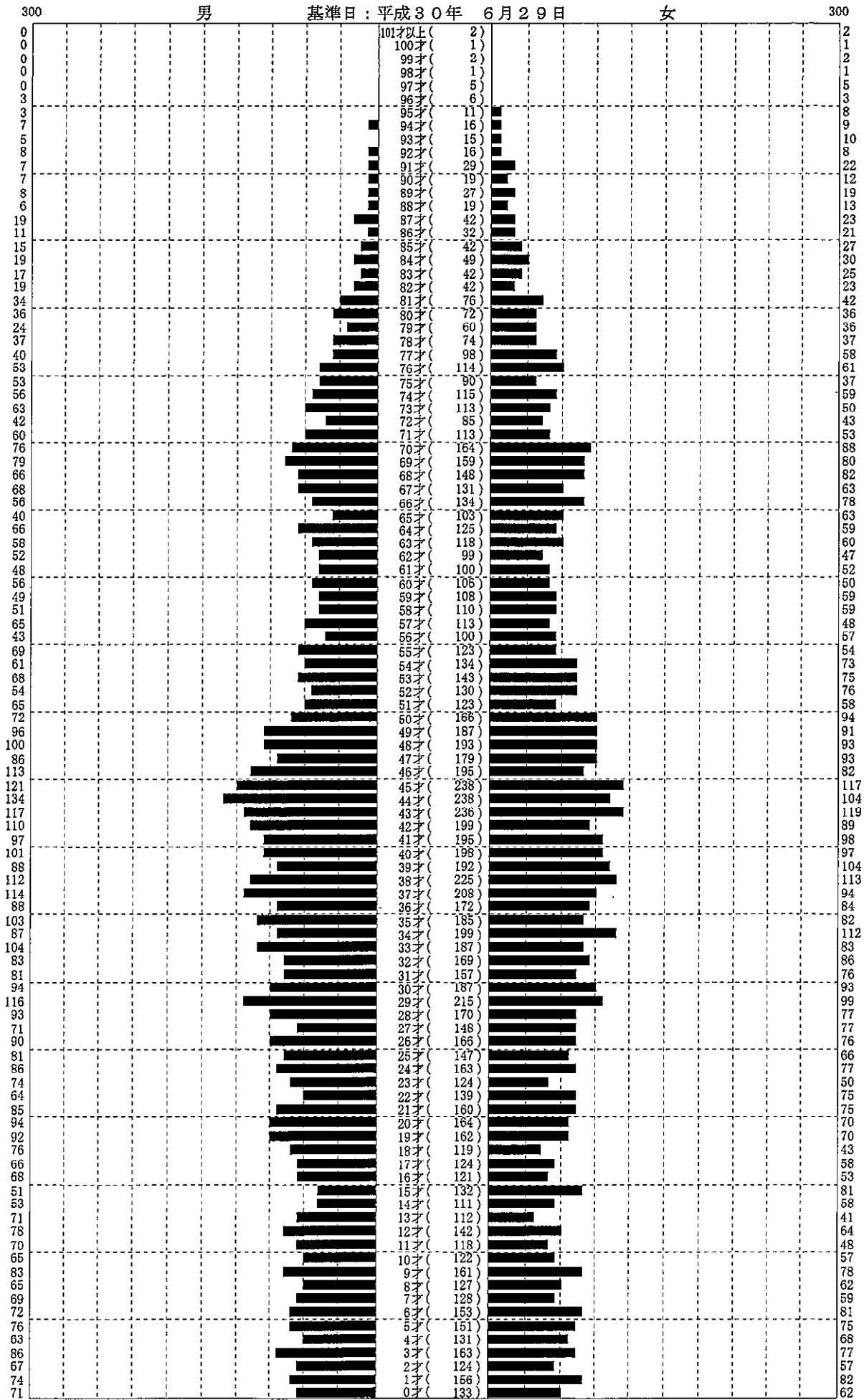
合計 ( 13,940)

女 ( 6,917)

※外国人を含めた集計です。

# 小学校別人口統計ピラミッド

集計区分：牛牧小学校



男 ( 6,213)

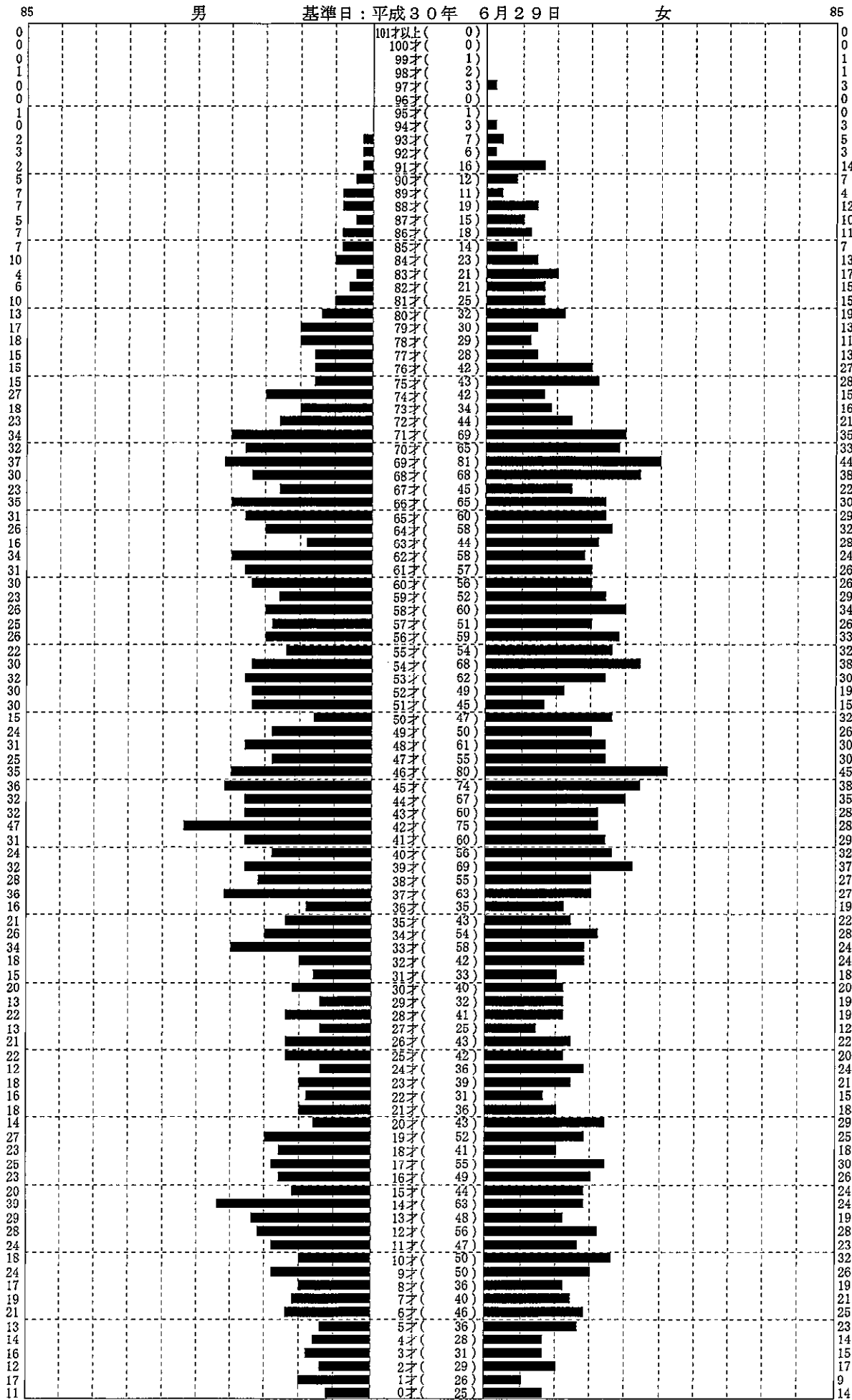
合計 ( 12,290)

女 ( 6,077)

※外国人を含めた集計です。

# 小学校別人口統計ピラミッド

集計区分：西小学校



男 ( 2,008)

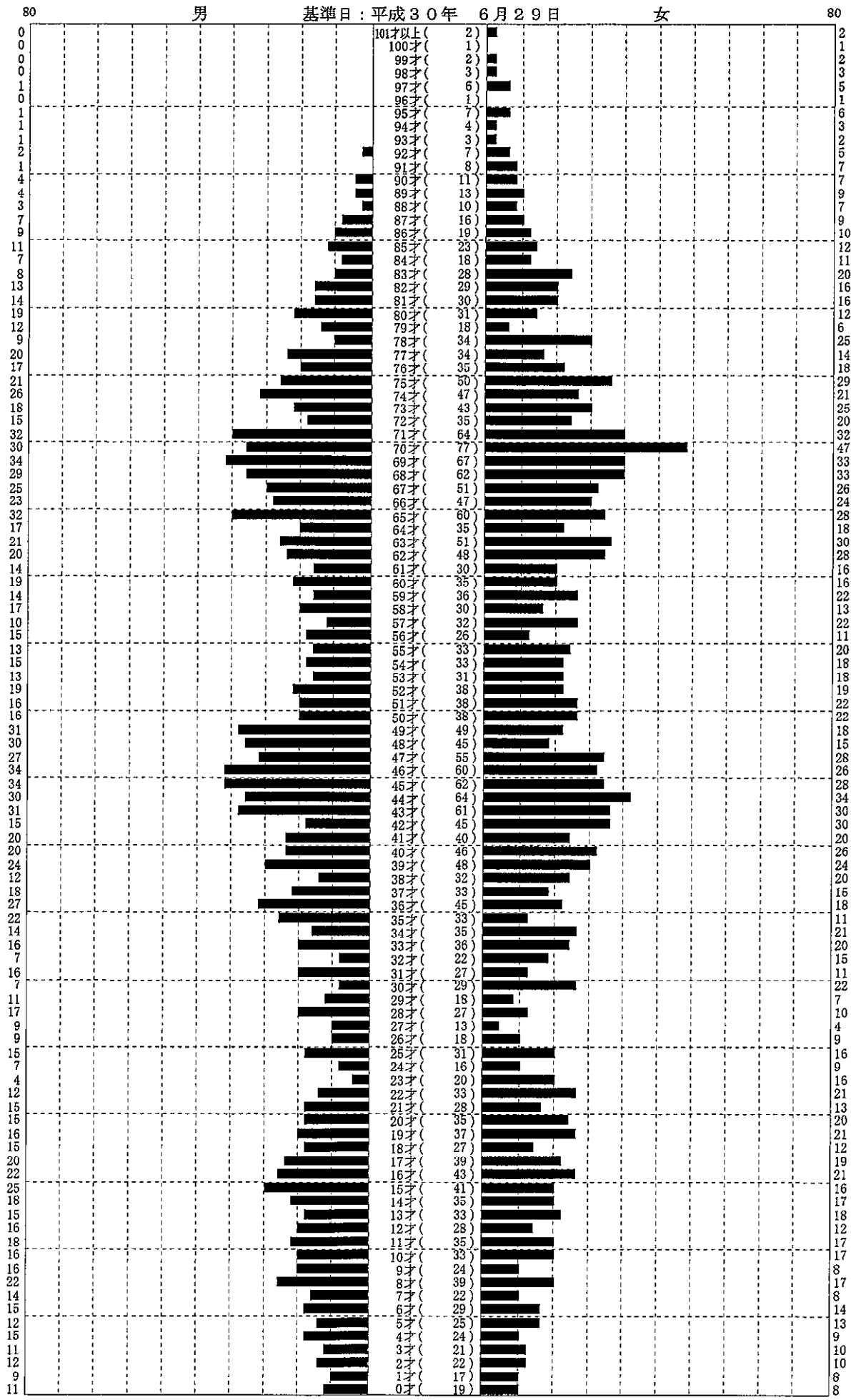
合計 ( 4,165)

女 ( 2,157)

※外国人を含めた集計です。

# 小学校別人口統計ピラミッド

集計区分：中小学校



男 ( 1,555)

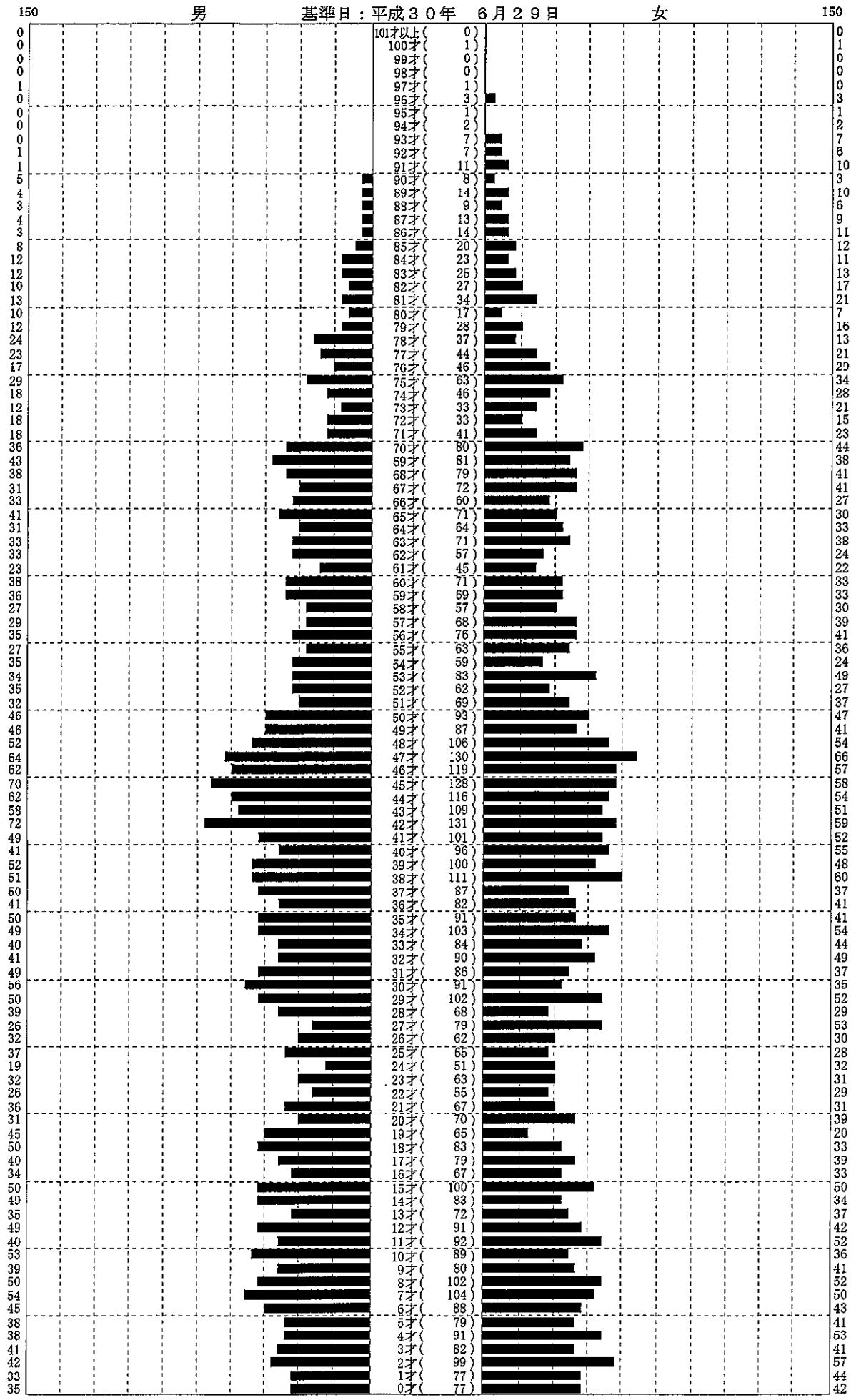
合計 ( 3,229)

女 ( 1,674)

※外国人を含めた集計です。

# 小学校別人口統計ピラミッド

集計区分：南小学校



男 ( 3,217)

合計 ( 6,488)

女 ( 3,271)

※外国人を含めた集計です。