

地区別人口世帯数

H30.7.31

地 区	男		女		合計		世帯数 (日本人のみ)
	日本人	外国人	日本人	外国人	日本人	外国人	
馬 場	1,316	15	1,350	29	2,666	44	982
生 津	1,417	54	1,438	57	2,855	111	1,138
本 田	3,178	91	3,201	79	6,379	170	2,326
只 越	1,040	27	1,088	35	2,128	62	840
別 府	2,636	101	2,768	144	5,404	245	2,160
穂 積	2,714	233	2,495	195	5,209	428	2,126
稲 里	1,237	64	1,209	66	2,446	130	1,039
十九条	958	24	972	24	1,930	48	707
牛 牧	2,201	77	2,259	73	4,460	150	1,755
宝 江	153	0	175	2	328	2	138
野田新田	753	41	667	37	1,420	78	659
野白新田	597	196	573	171	1,170	367	457
祖父江	813	68	724	56	1,537	124	622
犀 川	379	2	379	3	758	5	299
七 崎	241	0	244	0	485	0	147
居 倉	294	0	309	0	603	0	203
森	358	13	405	7	763	20	290
田之上	475	4	490	19	965	23	337
唐 栗	399	4	426	19	825	23	268
宮 田	160	0	169	0	329	0	122
大 月	59	0	69	0	128	0	34
重 里	301	1	294	2	595	3	188
美江寺	563	6	593	53	1,156	59	438
十七条	370	7	393	10	763	17	250
十八条	305	5	324	7	629	12	208
古 橋	1,835	29	1,911	28	3,746	57	1,291
横 屋	710	11	690	10	1,400	21	493
中 宮	418	2	403	8	821	10	278
呂 久	200	0	215	1	415	1	149
計	26,080	1,075	26,233	1,135	52,313	2,210	19,944
	27,155		27,368		54,523		

【外国人含む】

人 口
世帯数

54,523 人
21,123 世帯


※ 世帯数につきましては、日本人と外国人の混合世帯をそれぞれの表で合計しているため、重複しておりますので、総合計のみの表示とさせていただきます。

地区	人口(男)	人口(女)	人口(計)	世帯数
馬場	1,316	1,350	2,666	982
生津	1,417	1,438	2,855	1,138
本田	3,178	3,201	6,379	2,326
奥越	1,040	1,088	2,128	840
別府	2,636	2,768	5,404	2,160
穂積	2,714	2,495	5,209	2,126
稲里	1,237	1,209	2,446	1,039
十九条	958	972	1,930	707
生牧	2,201	2,259	4,460	1,755
宝江	153	175	328	138
野田新田	753	667	1,420	659
野白新田	597	573	1,170	457
祖父江	813	724	1,537	622
七崎	241	244	485	147
居倉	294	309	603	203
森	358	405	763	290
圃之上	475	490	965	337
唐栗	399	426	825	268
宮田	160	169	329	122
太月	59	69	128	34
重里	301	294	595	188
美江寺	563	593	1,156	438
十七条	370	393	763	250
十八条	305	324	629	208
古橋	1,835	1,911	3,746	1,291
横屋	710	690	1,400	493
中宮	418	403	821	278
呂久	200	215	415	149
穂南	379	379	758	299
総合計	26,080	26,233	52,313	19,944

地区	人口(男)	人口(女)	人口(計)	世帯数
馬場	15	29	44	31
生津	54	57	111	81
本田	91	79	170	88
只越	27	35	62	49
別府	101	144	245	178
穂積	233	195	428	242
稲里	64	66	130	83
十九条	24	24	48	25
生牧	77	73	150	101
宝江	0	2	2	2
野田新田	41	37	78	49
野白新田	196	171	367	209
祖父江	68	56	124	70
七崎	0	0	0	0
屠倉	0	0	0	0
森	13	7	20	18
田之上	4	19	23	20
唐栗	4	19	23	11
富田	0	0	0	0
太月	0	0	0	0
重里	1	2	3	2
美江寺	6	53	59	57
十七条	7	10	17	17
十八条	5	7	12	12
古橋	29	28	57	28
横屋	11	10	21	8
中宮	2	8	10	4
呂久	0	1	1	1
穂南	2	3	5	3
総合計	1,075	1,135	2,210	1,389

人口統計ピラミッド

集計区分：全体



男 (26,080)

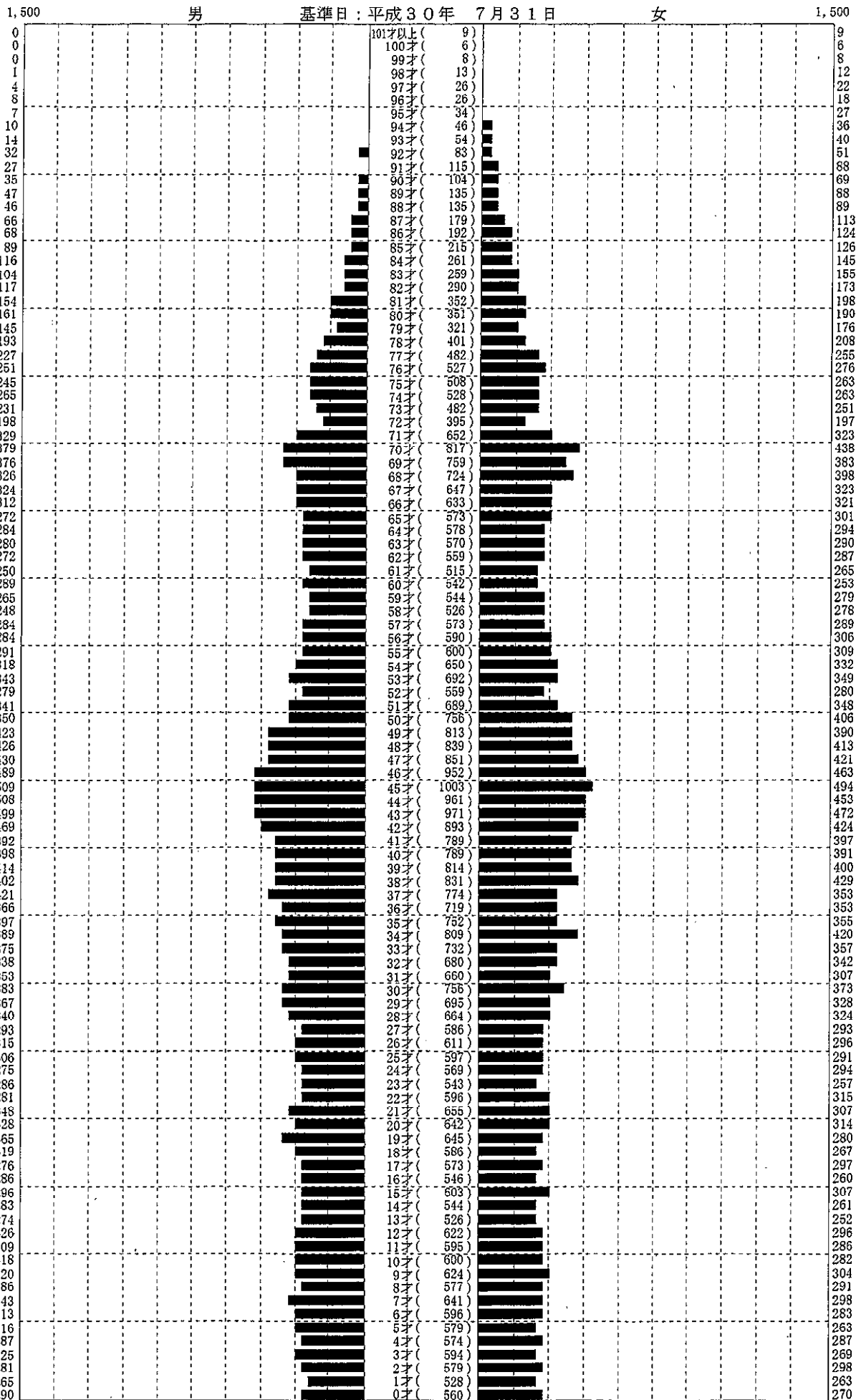
合計 (52,313)

女 (26,233)

※日本人のみの集計です。

人口統計ピラミッド

集計区分：全体



男 (27,155)

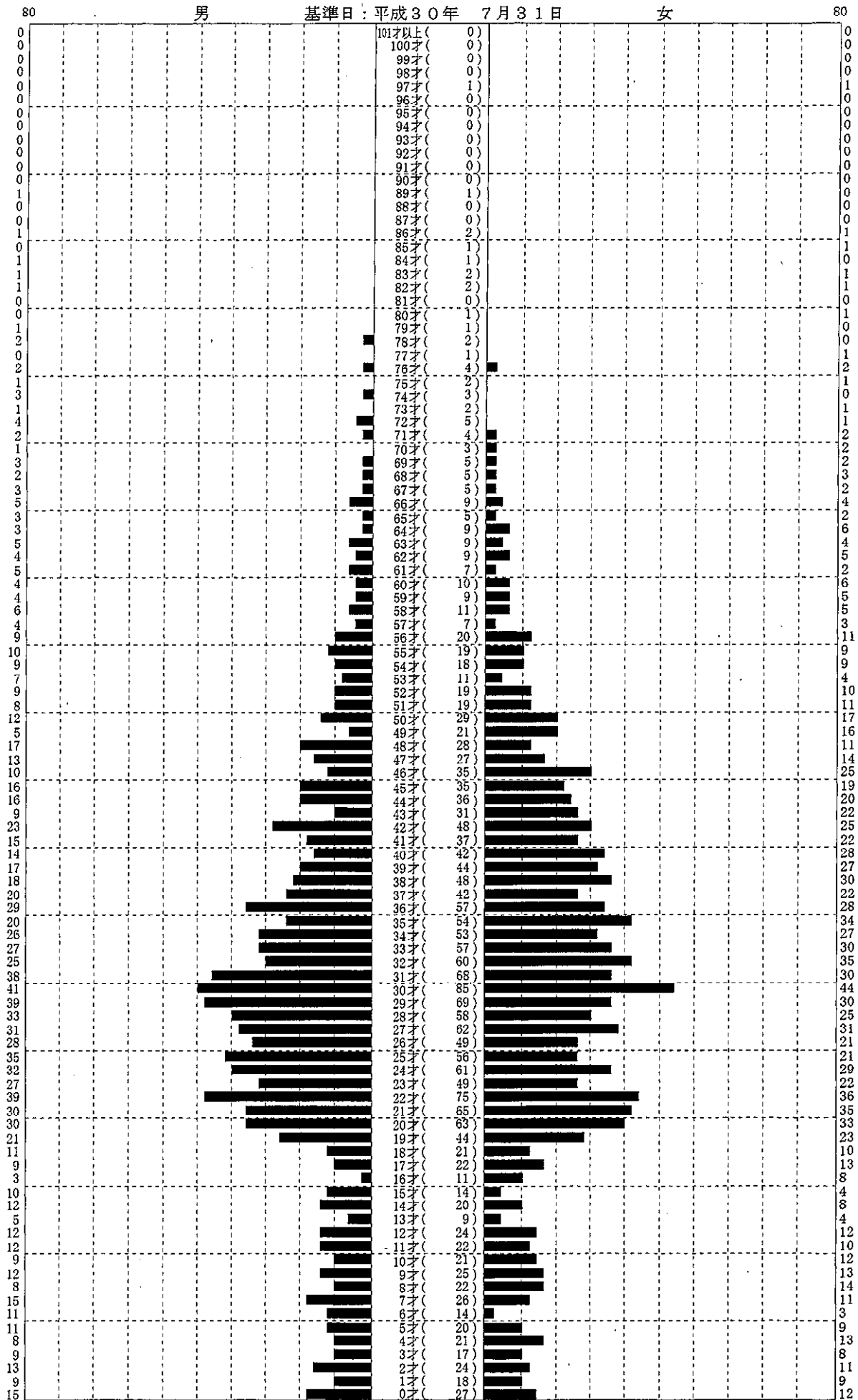
合計 (54,523)

女 (27,368)

※外国人を含めた集計です。

人口統計ピラミッド

集計区分 : 全体



男 (1,075)

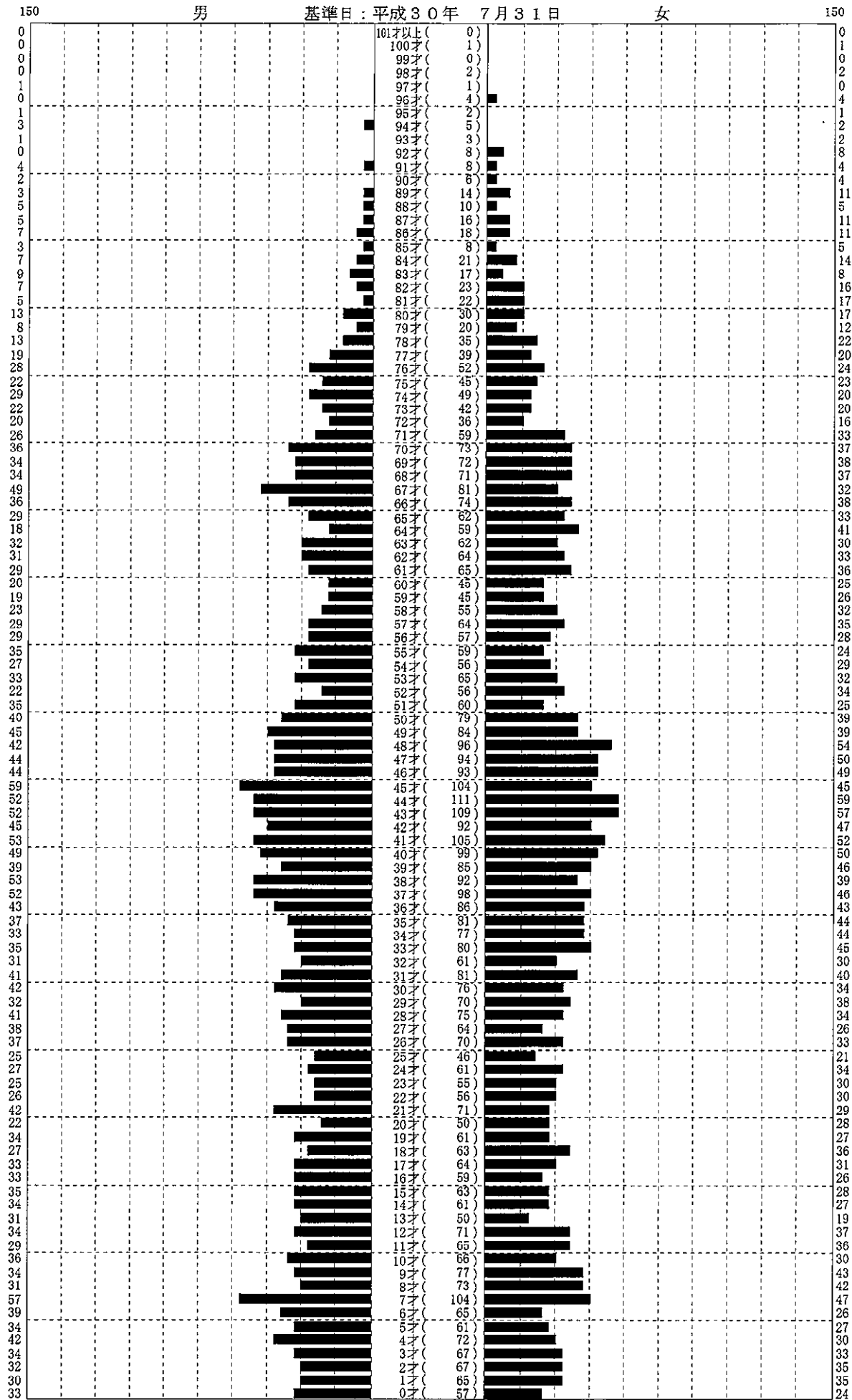
合計 (2,210)

女 (1,135)

※外国人のみの集計です。

小学校別人口統計ピラミッド

集計区分 : 生津小学校



男 (2,801)

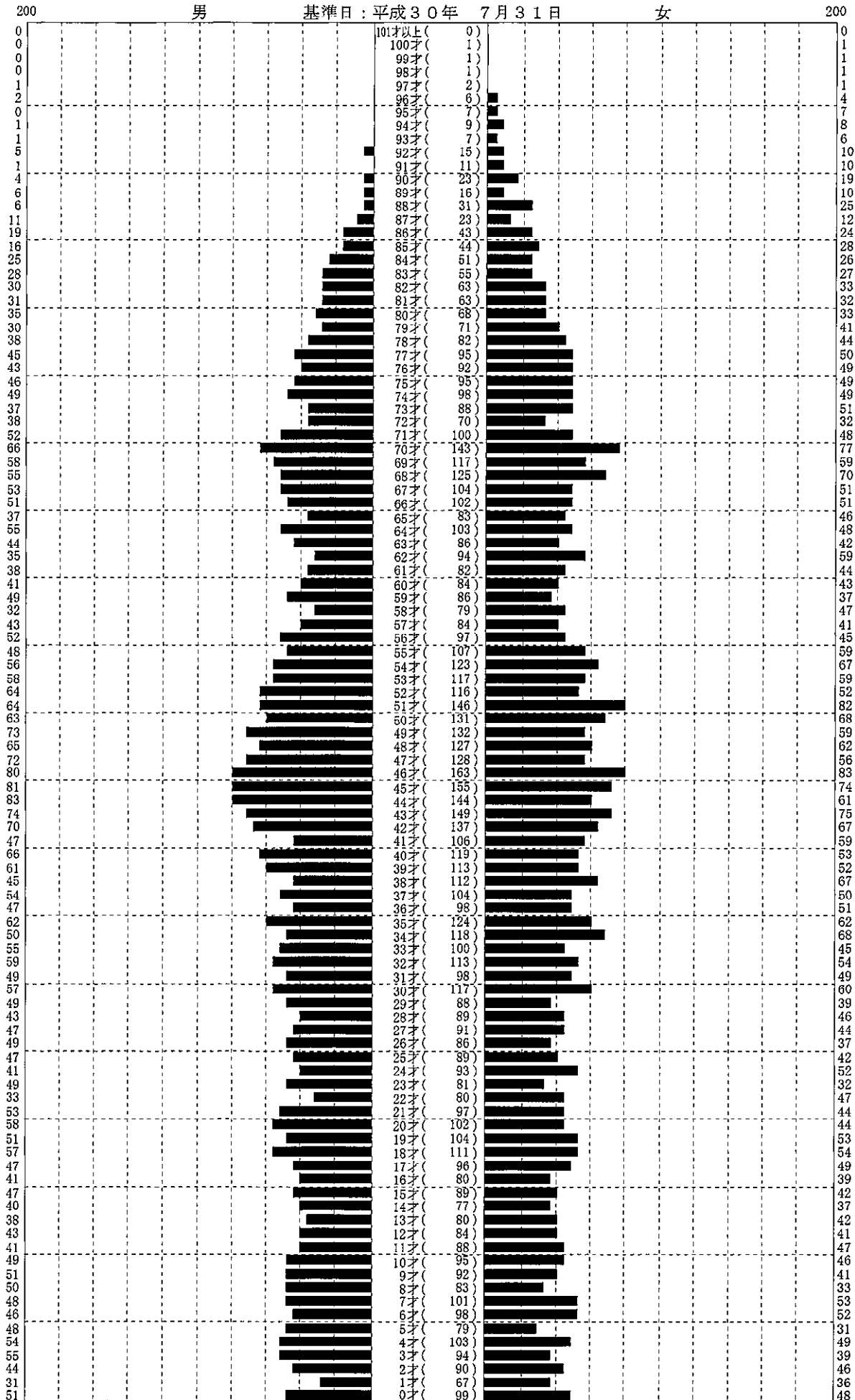
合計 (5,673)

女 (2,872)

※外国人を含めた集計です。

小学校別人口統計ピラミッド

集計区分：本田小学校



男 (4,313)

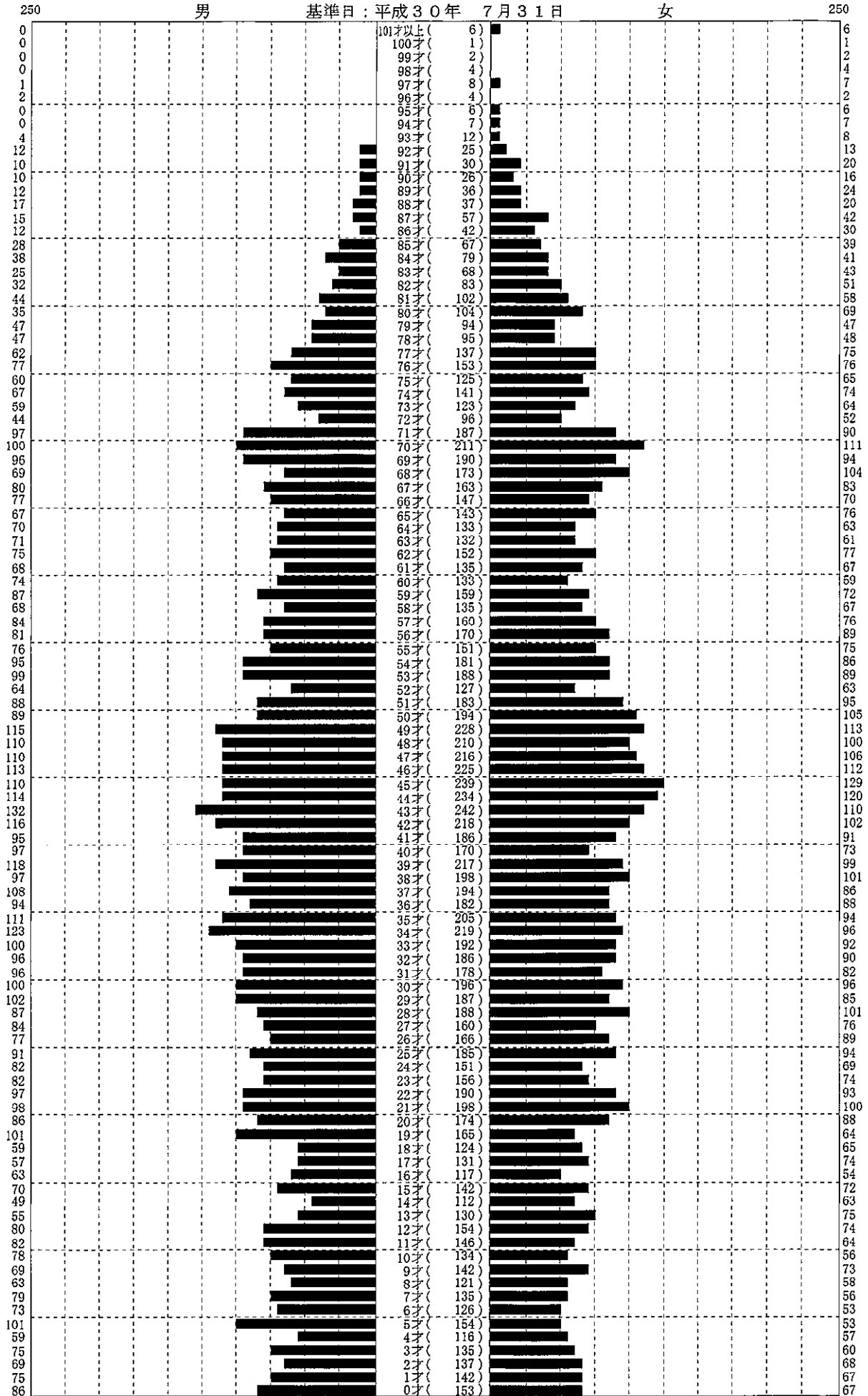
合計 (8,703)

女 (4,390)

※外国人を含めた集計です。

小学校別人口統計ピラミッド

集計区分：穂積小学校



男 (7,019)

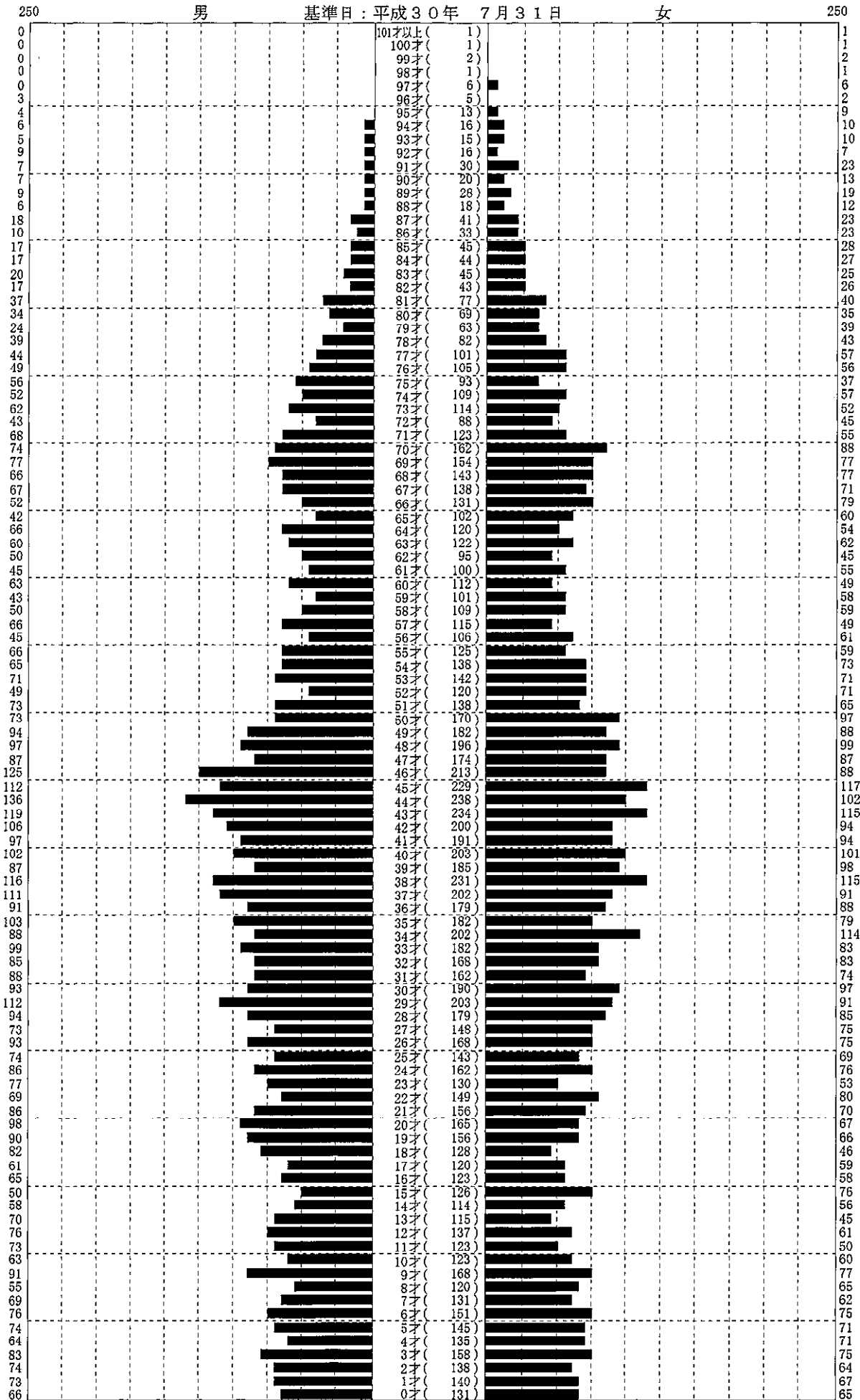
合計 (13,923)

女 (6,904)

※外国人を含めた集計です。

小学校別人口統計ピラミッド

集計区分：牛牧小学校



男 (6,237)

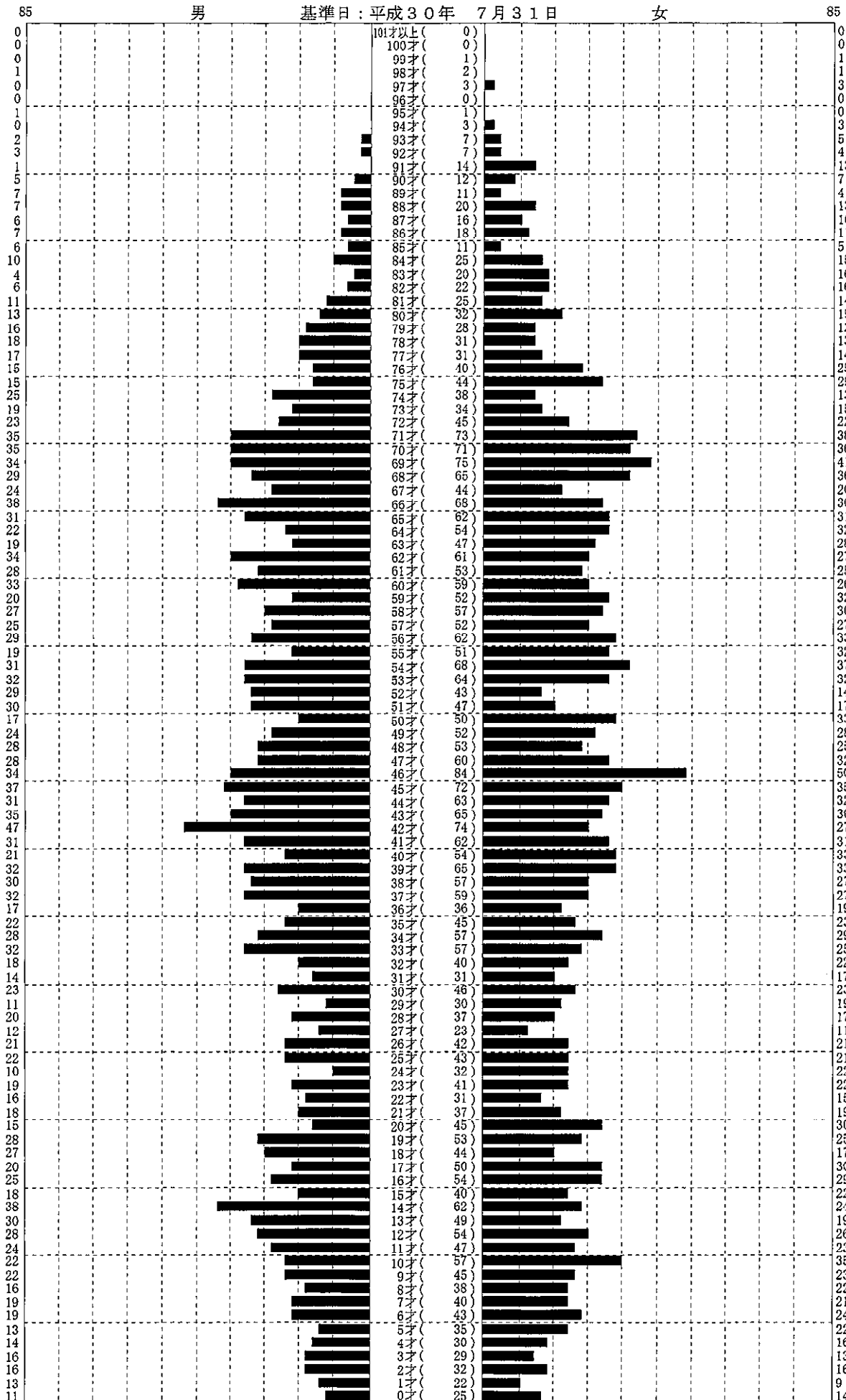
合計 (12,318)

女 (6,081)

※外国人を含めた集計です。

小学校別人口統計ピラミッド

集計区分：西小学校



男 (2,006)

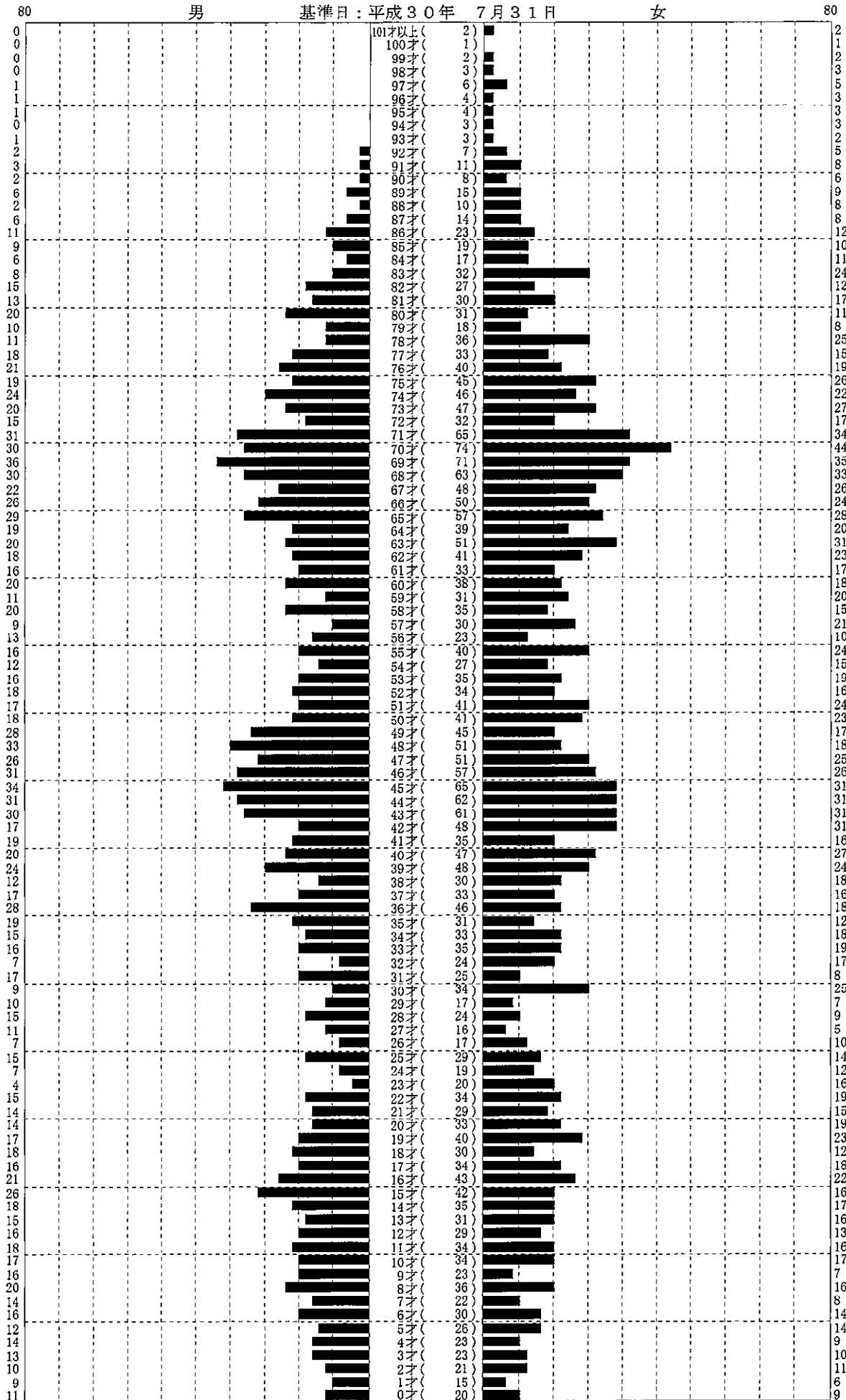
合計 (4,161)

女 (2,155)

※外国人を含めた集計です。

小学校別人口統計ピラミッド

集計区分: 中小学校



男 (1,554)

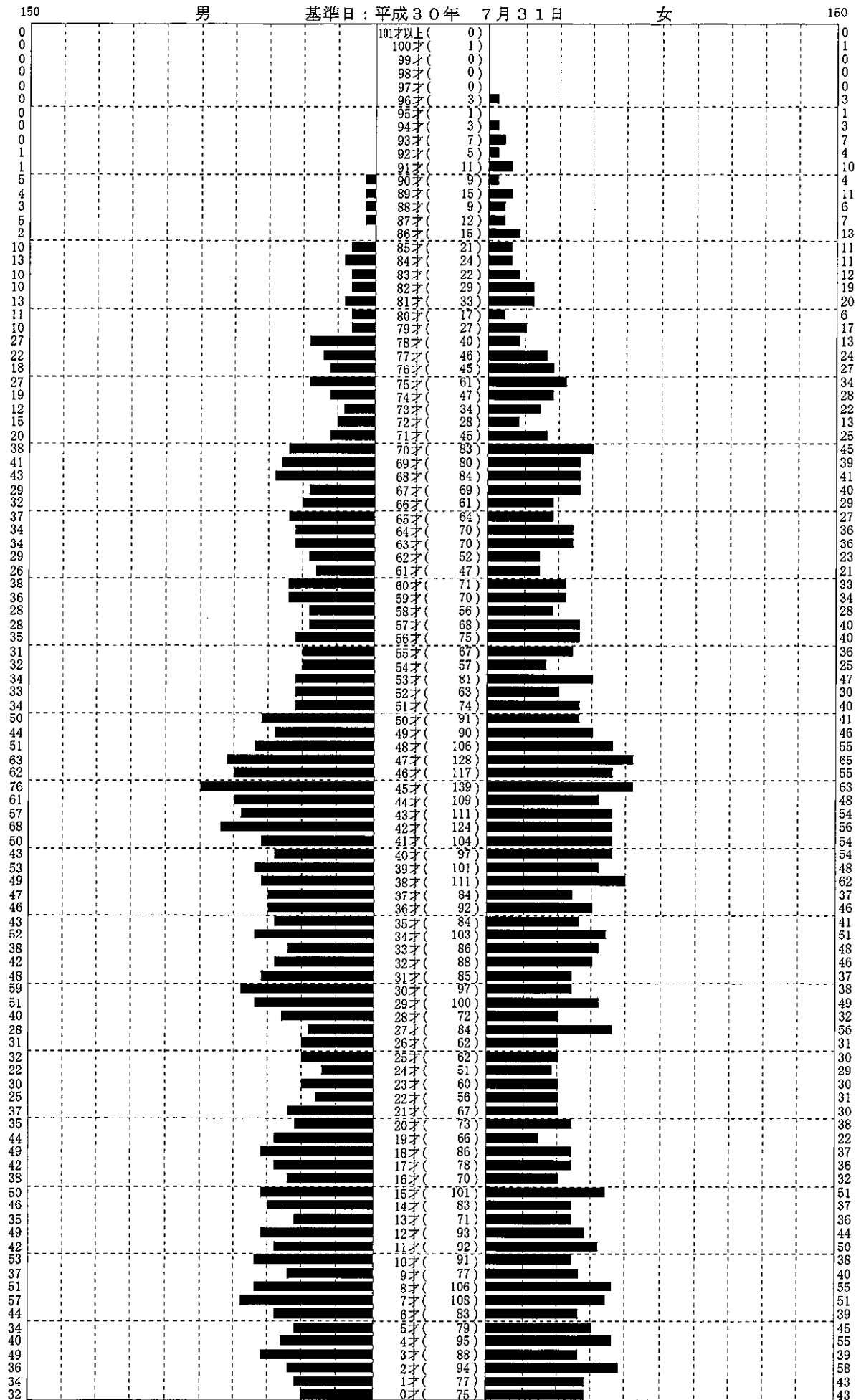
合計 (3,226)

女 (1,672)

※外国人を含めた集計です。

小学校別人口統計ピラミッド

集計区分：南小学校



男 (3,225)

合計 (6,519)

女 (3,294)

※外国人を含めた集計です。