

地区別人口世帯数

H30.5.31

地 区	男		女		合計		世帯数 (日本人のみ)
	日本人	外国人	日本人	外国人	日本人	外国人	
馬 場	1,304	15	1,341	29	2,645	44	970
生 津	1,424	52	1,433	62	2,857	114	1,136
本 田	3,166	85	3,192	74	6,358	159	2,316
只 越	1,037	25	1,088	32	2,125	57	837
別 府	2,623	111	2,769	148	5,392	259	2,156
穂 積	2,701	241	2,492	205	5,193	446	2,108
稲 里	1,233	66	1,213	67	2,446	133	1,038
十九条	954	25	967	24	1,921	49	702
牛 牧	2,197	70	2,264	73	4,461	143	1,752
宝 江	154	0	179	2	333	2	139
野田新田	745	38	669	34	1,414	72	653
野白新田	591	179	562	169	1,153	348	452
祖父江	804	61	717	59	1,521	120	610
犀 川	379	2	378	3	757	5	300
七 崎	242	0	247	0	489	0	148
居 倉	297	0	308	0	605	0	203
森	360	11	406	5	766	16	289
田之上	476	5	487	18	963	23	336
唐 栗	398	4	429	20	827	24	268
宮 田	162	0	170	0	332	0	123
大 月	59	0	69	0	128	0	34
重 里	301	1	291	2	592	3	187
美江寺	569	5	600	58	1,169	63	440
十七条	370	7	392	7	762	14	250
十八条	304	5	325	7	629	12	209
古 橋	1,834	29	1,891	28	3,725	57	1,285
横 屋	701	12	680	10	1,381	22	485
中 宮	417	2	401	8	818	10	278
呂 久	199	0	216	1	415	1	148
計	26,001	1,051	26,176	1,145	52,177	2,196	19,852
	27,052		27,321		54,373		

【外国人含む】

人 口
世帯数

54,373 人
21,034 世帯

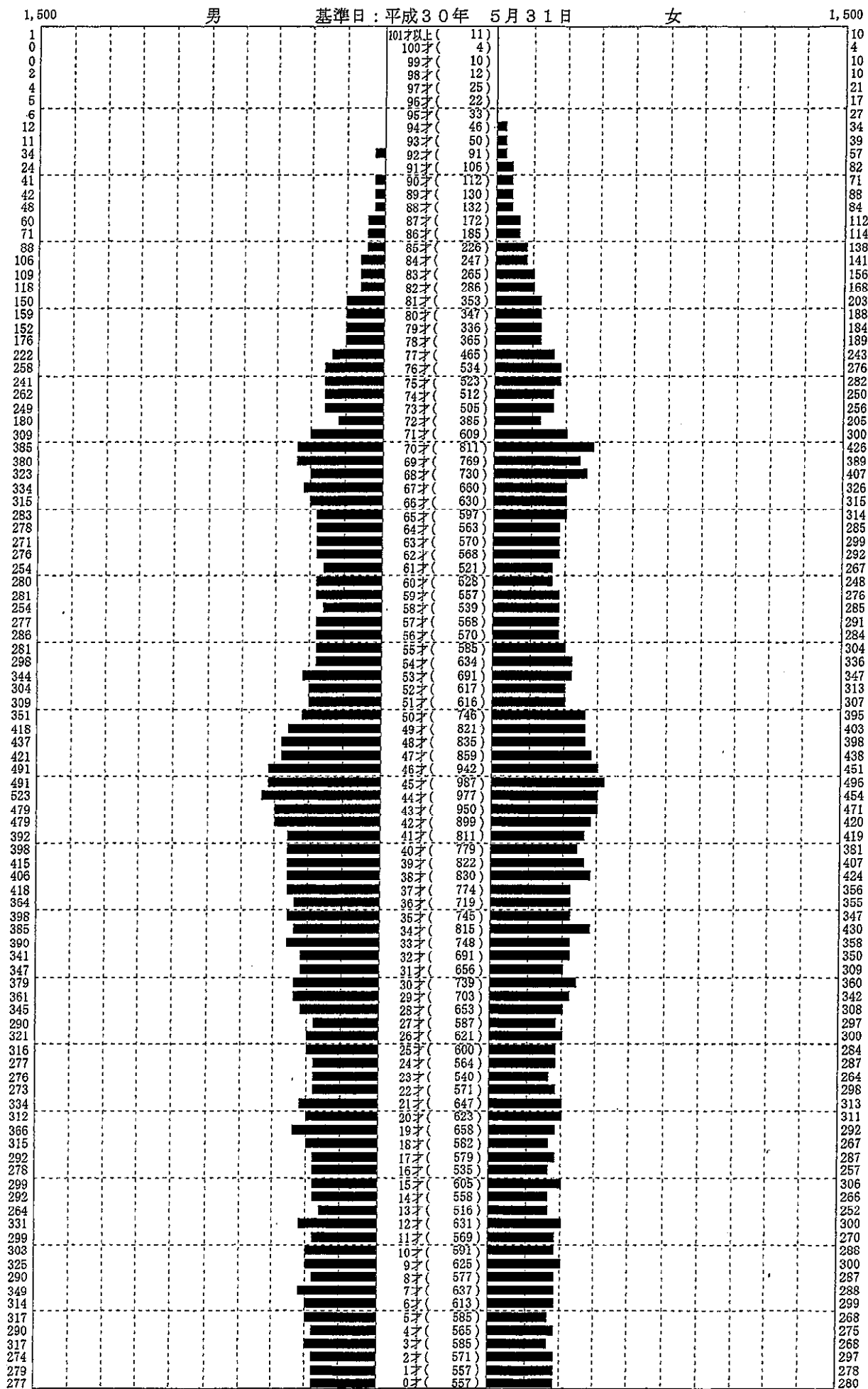
※ 世帯数につきましては、日本人と外国人の混合世帯をそれぞれの表で合計しているため、重複しておりますので、総合計のみの表示とさせていただきます。

地区	人口(男)	人口(女)	人口(計)	世帯数
馬場	1,304	1,341	2,645	970
生津	1,424	1,433	2,857	1,136
本田	3,166	3,192	6,358	2,316
只越	1,037	1,088	2,125	837
別府	2,623	2,769	5,392	2,156
穂積	2,701	2,492	5,193	2,108
稻里	1,233	1,213	2,446	1,038
十九条	954	967	1,921	702
牛牧	2,197	2,264	4,461	1,752
宝江	154	179	333	139
野田新田	745	669	1,414	653
野田新田	591	562	1,153	452
祖父江	804	717	1,521	610
七崎	242	247	489	148
居倉	297	308	605	203
森	360	406	766	289
田之上	476	487	963	336
唐栗	398	429	827	268
宮田	162	170	332	123
大月	59	69	128	34
重里	301	291	592	187
美江寺	569	600	1,169	440
十七条	370	392	762	250
十八条	304	325	629	209
古橋	1,834	1,891	3,725	1,285
横屋	701	680	1,381	485
中宮	417	401	818	278
呂久	199	216	415	148
穂南	379	378	757	300
総合計	26,001	26,176	52,177	19,852

地区	人口(男)	人口(女)	人口(計)	世帯数
馬場	15	29	44	31
生津	52	62	114	81
本圃	85	74	159	83
只越	25	32	57	45
別府	111	148	259	189
穂積	241	205	446	255
稲里	66	67	133	88
十九条	25	24	49	26
牛牧	70	73	143	98
釜江	0	2	2	2
野田新圃	38	34	72	48
野白新圃	179	169	348	199
祖父江	61	59	120	67
七崎	0	0	0	0
屠倉	0	0	0	0
森	11	5	16	16
圃之上	5	18	23	20
唐栗	4	20	24	12
高圃	0	0	0	0
大月	0	0	0	0
重里	1	2	3	2
美江寺	5	58	63	61
十七条	7	7	14	14
十八条	5	7	12	12
古橋	29	28	57	28
横屋	12	10	22	9
中宮	2	8	10	4
昌久	0	1	1	1
穂南	2	3	5	3
総合計	1,051	1,145	2,196	1,394

人口統計ピラミッド

集計区分：全体



男 (27,052)

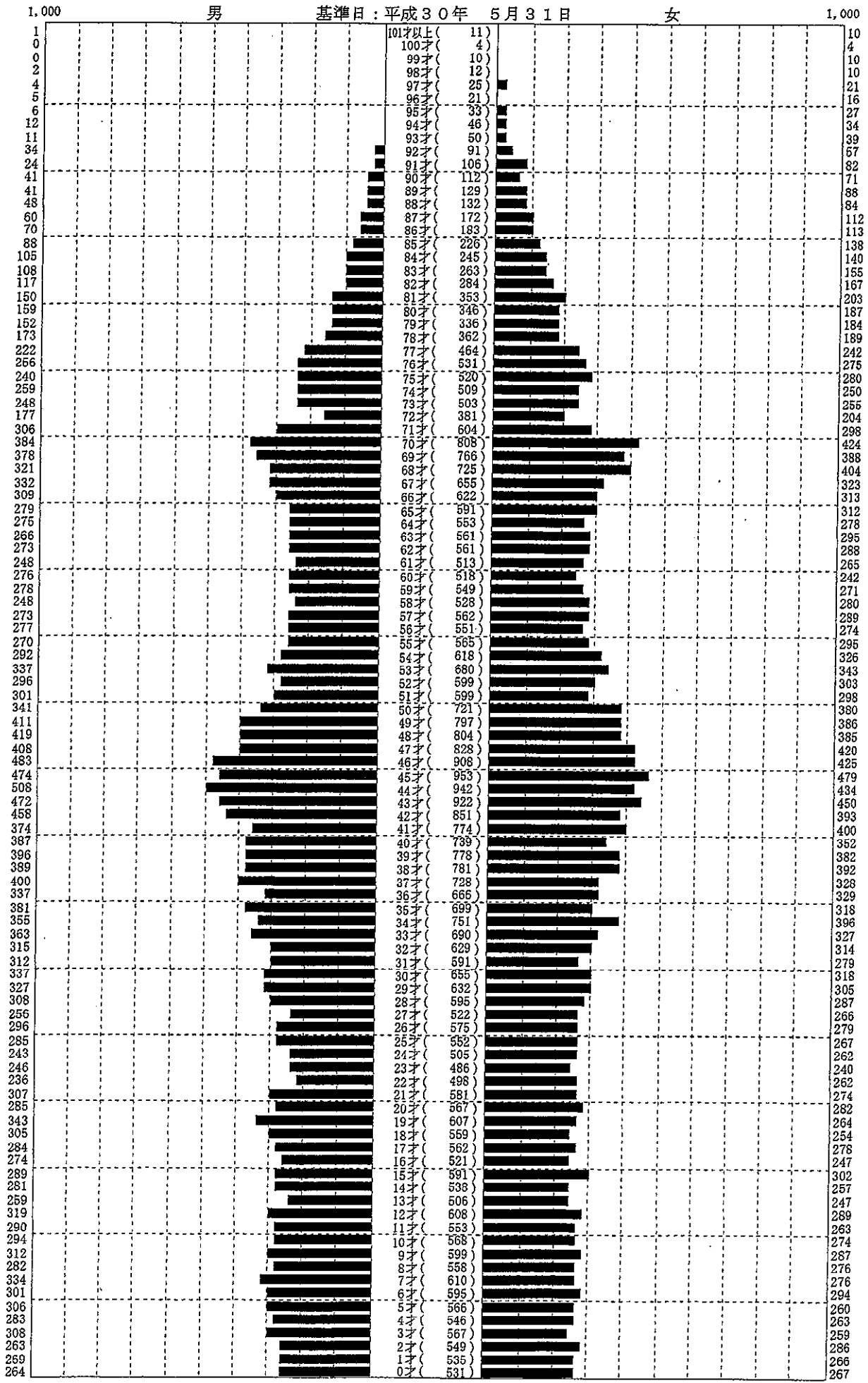
合計 (54,373)

女 (27,321)

※外国人を含めた集計です。

人口統計ピラミッド

集計区分：全体



男 (26,001)

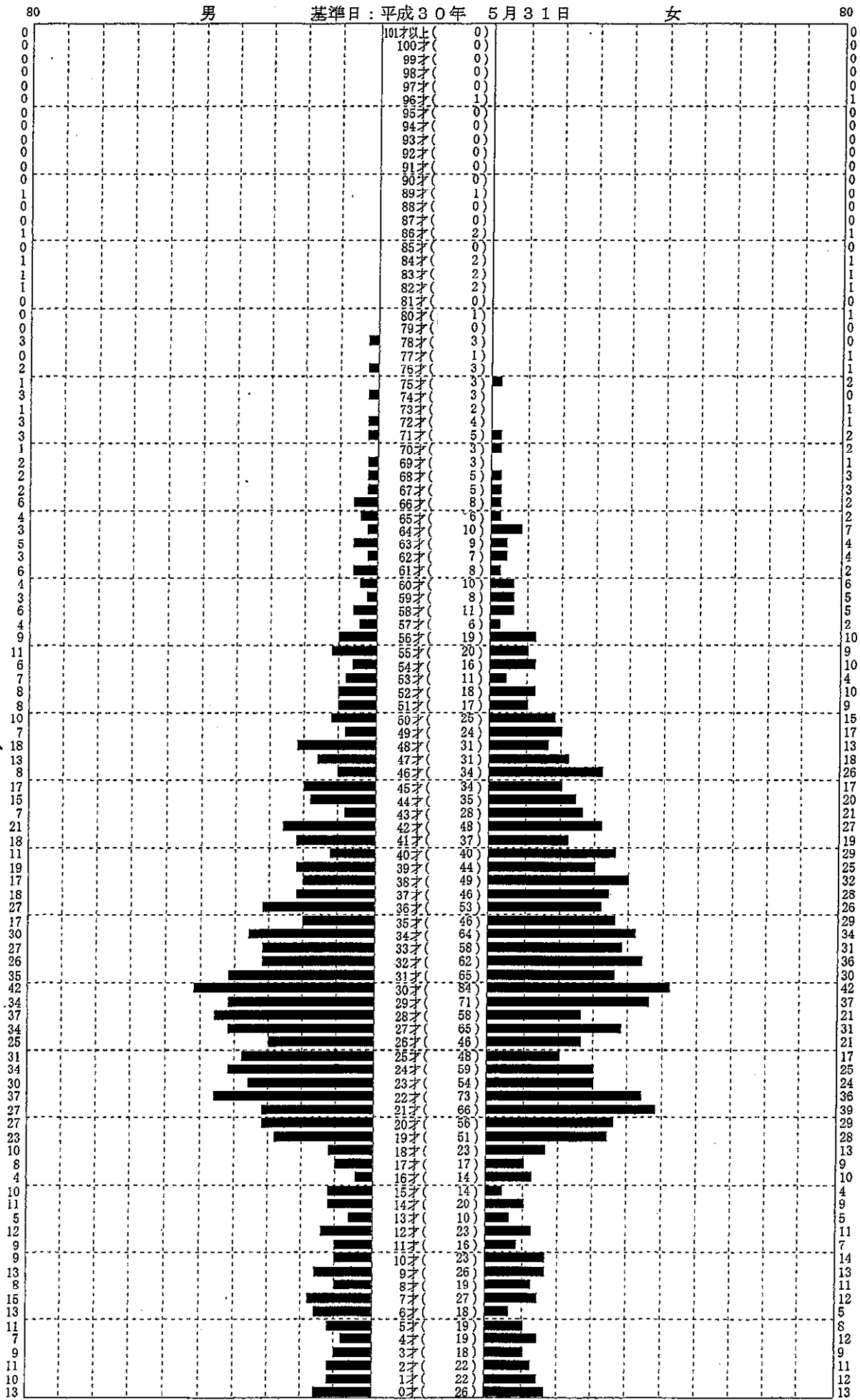
合計 (52,177)

女 (26,176)

※日本人のみの集計です。

人口統計ピラミッド

集計区分：全体



男 (1,051)

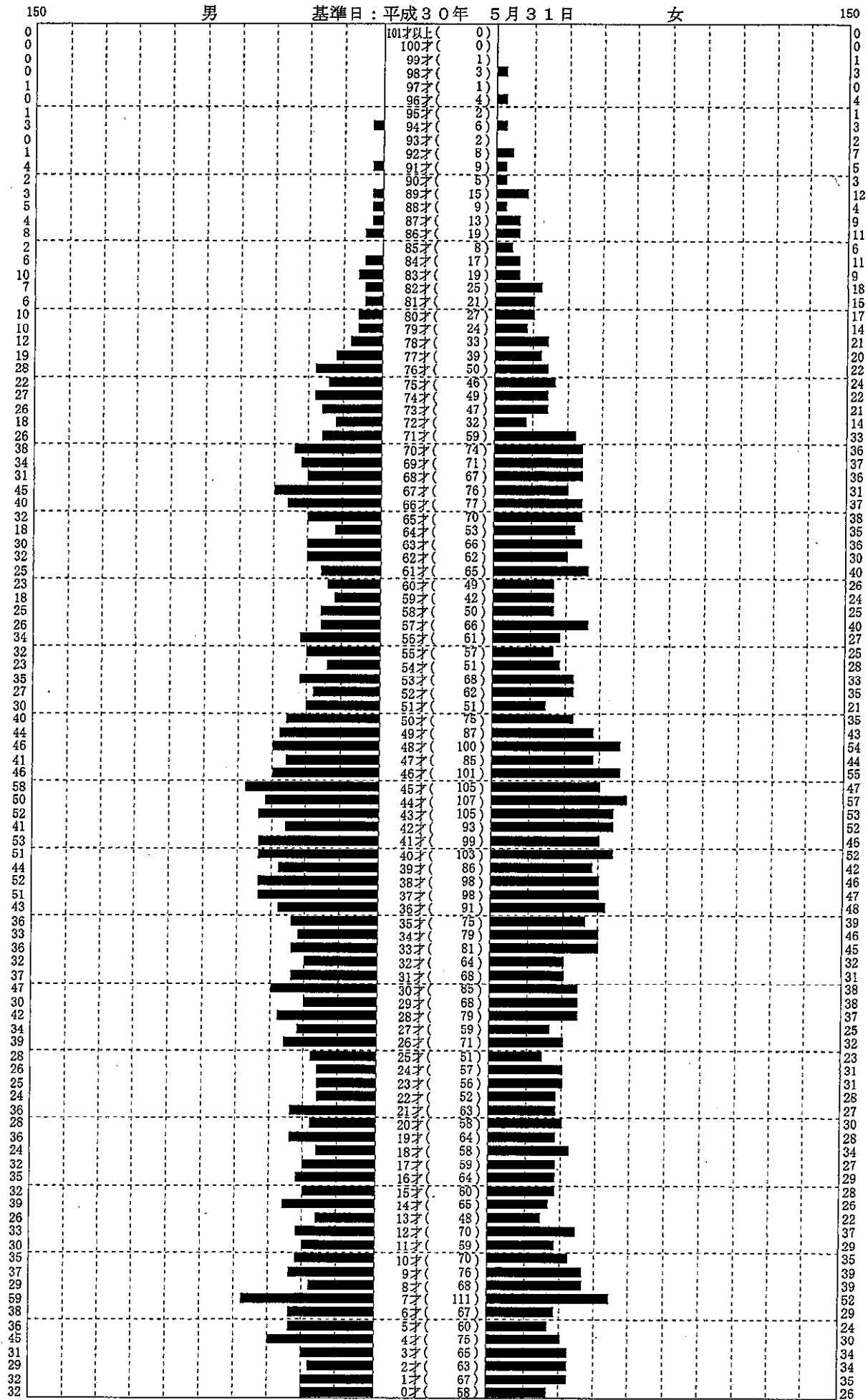
合計 (2,196)

女 (1,145)

※外国人のみの集計です。

小学校別人口統計ピラミッド

集計区分：生津小学校



男 (2,794)

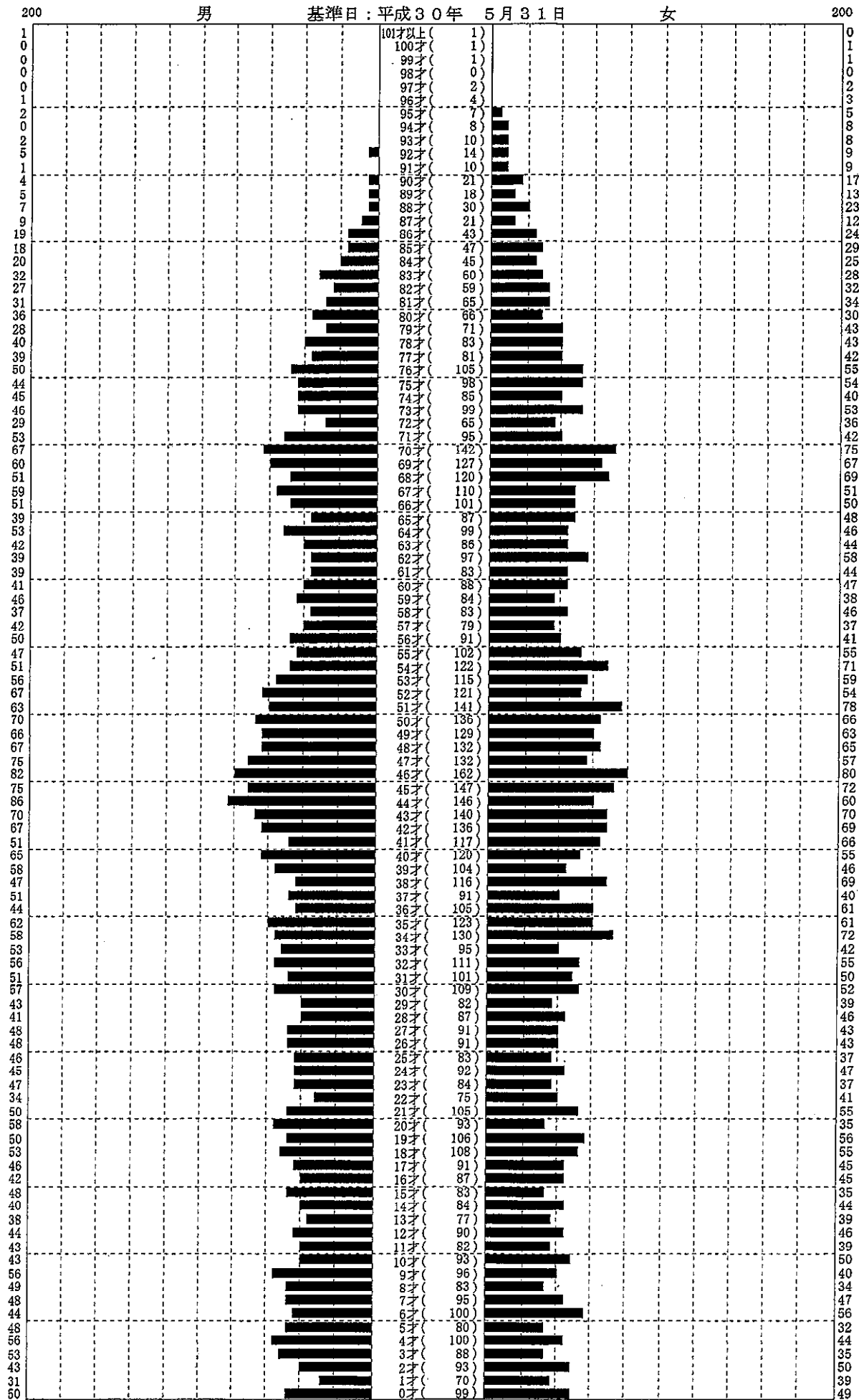
合計 (5,657)

女 (2,863)

※外国人を含めた集計です。

小学校別人口統計ピラミッド

集計区分: 本田小学校



男 (4,290)

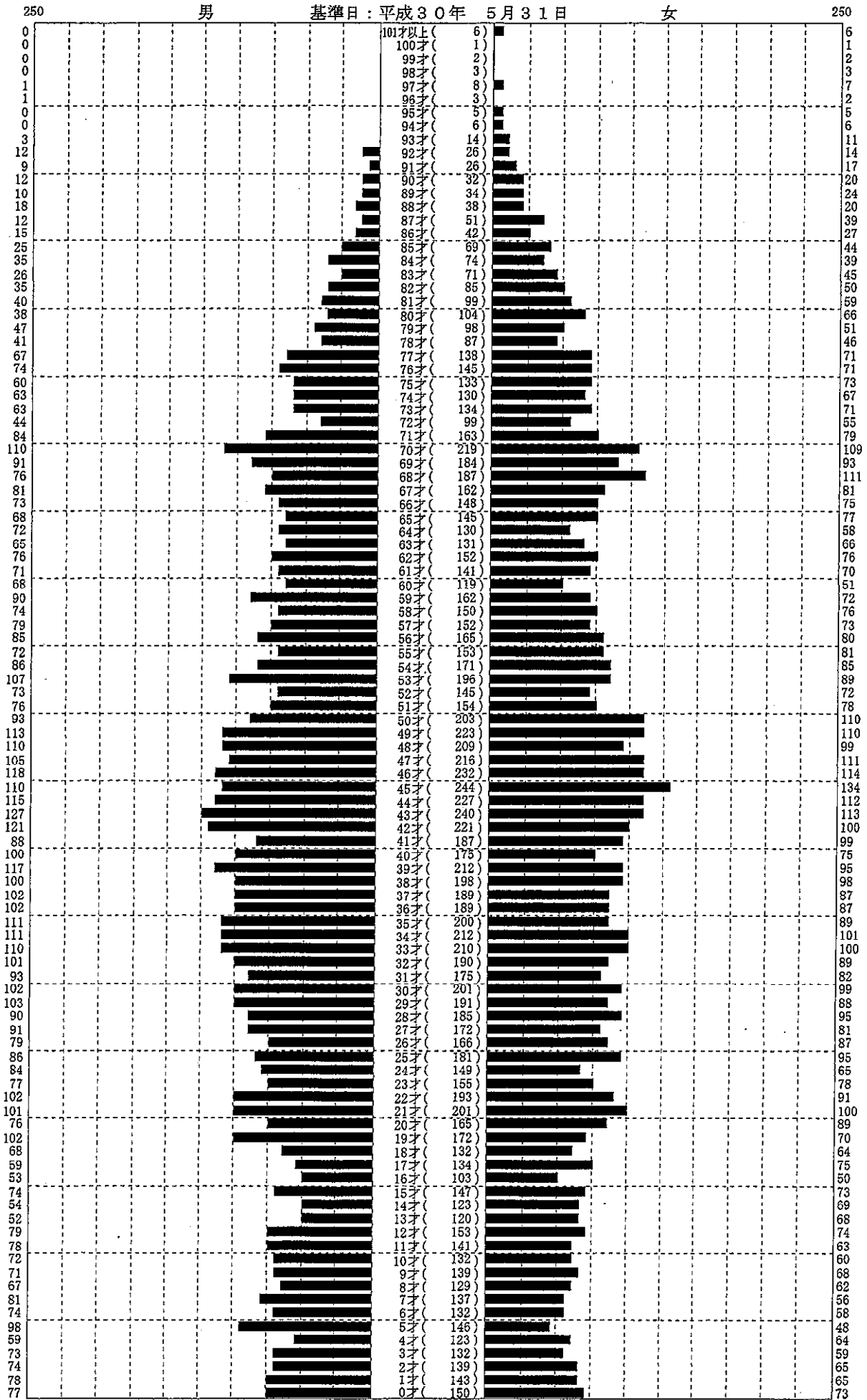
合計 (8,663)

女 (4,373)

※外国人を含めた集計です。

小学校別人口統計ピラミッド

集計区分：穂積小学校



男 (7,009)

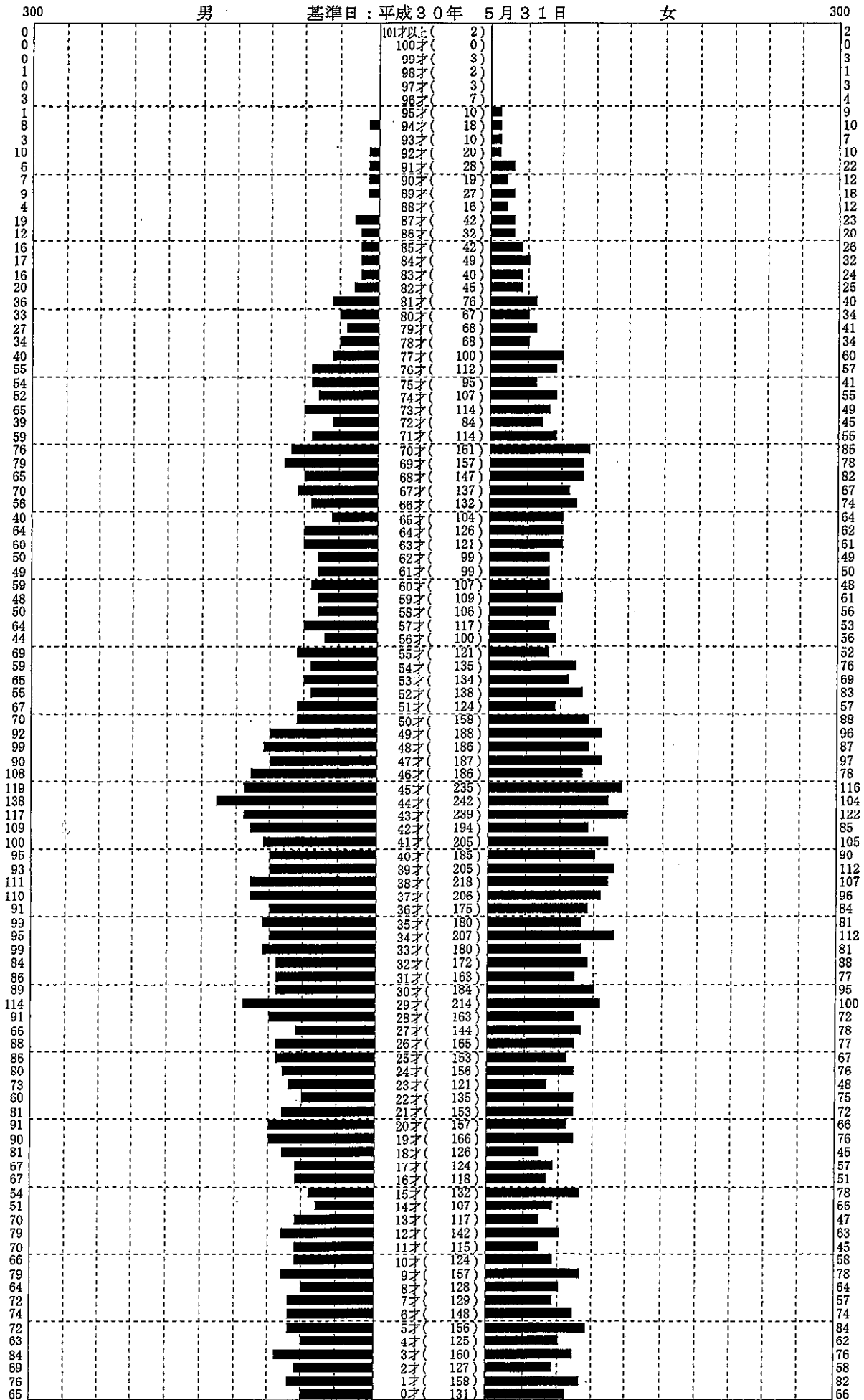
合計 (13,930)

女 (6,921)

※外国人を含めた集計です。

小学校別人口統計ピラミッド

集計区分：牛牧小学校



男 (6,174)

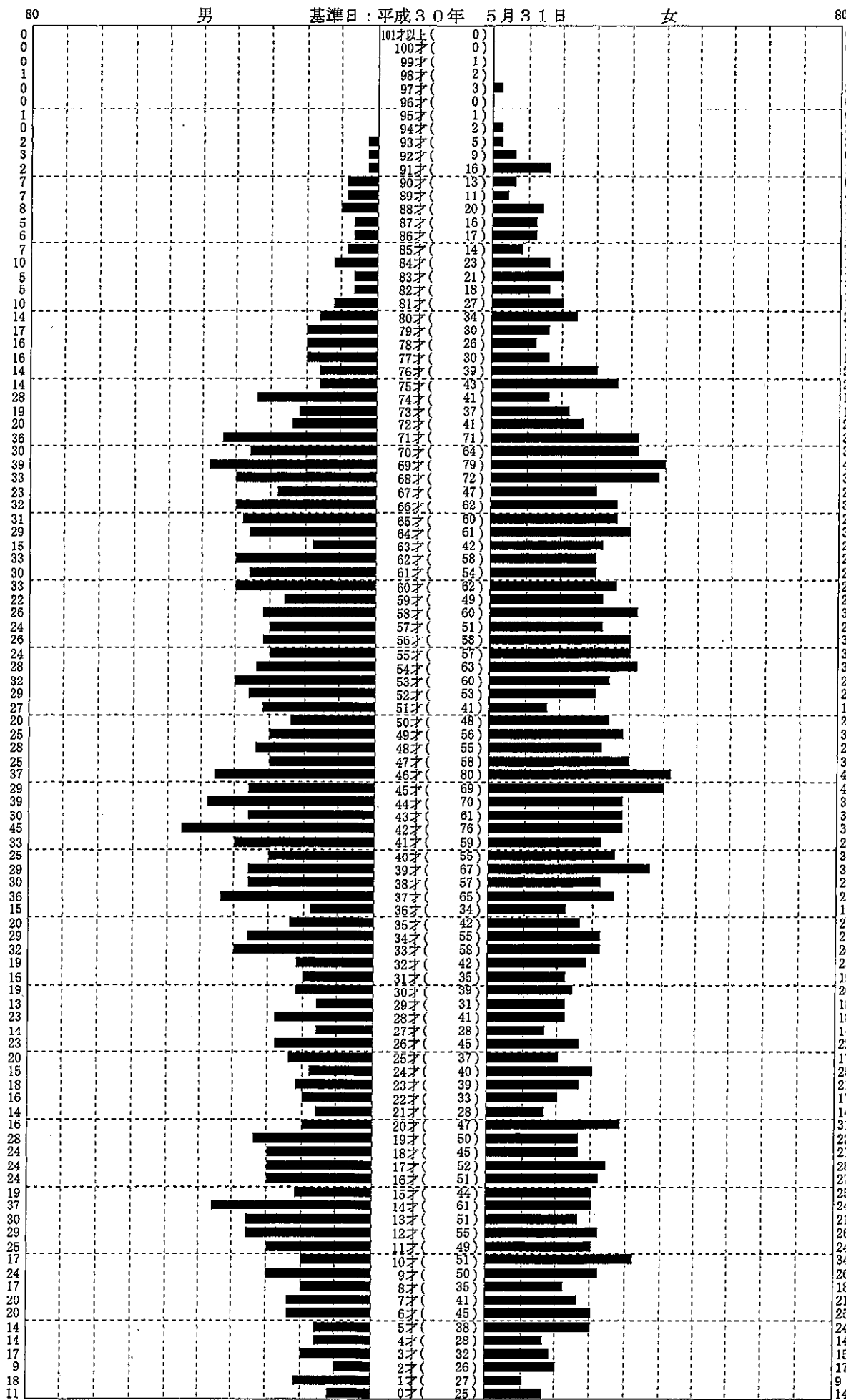
合計 (12,240)

女 (6,066)

※外国人を含めた集計です。

小学校別人口統計ピラミッド

集計区分：西小学校



男 (2,013)

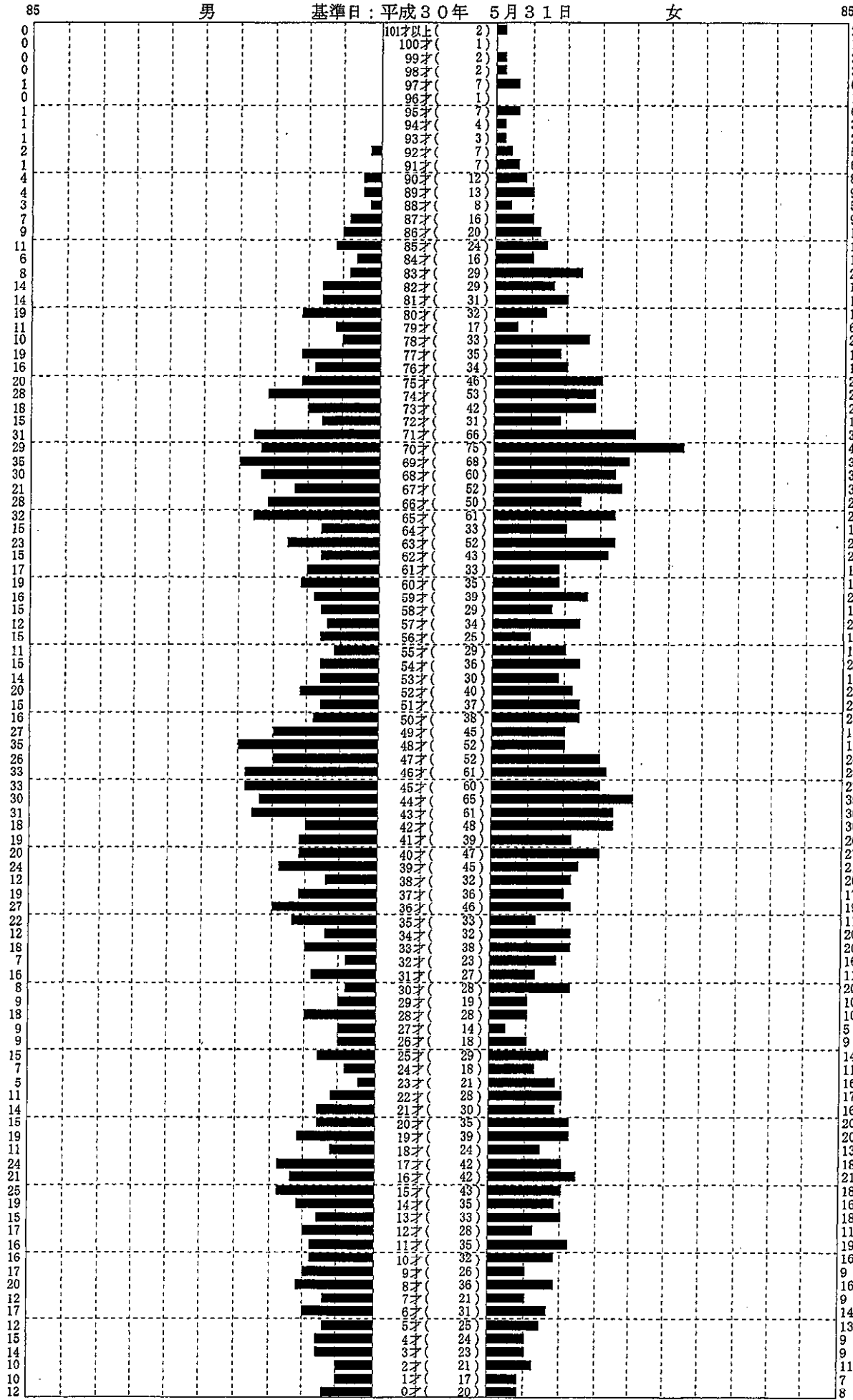
合計 (4,170)

女 (2,157)

※外国人を含めた集計です。

小学校別人口統計ピラミッド

集計区分：中小学校



男 (1,558)

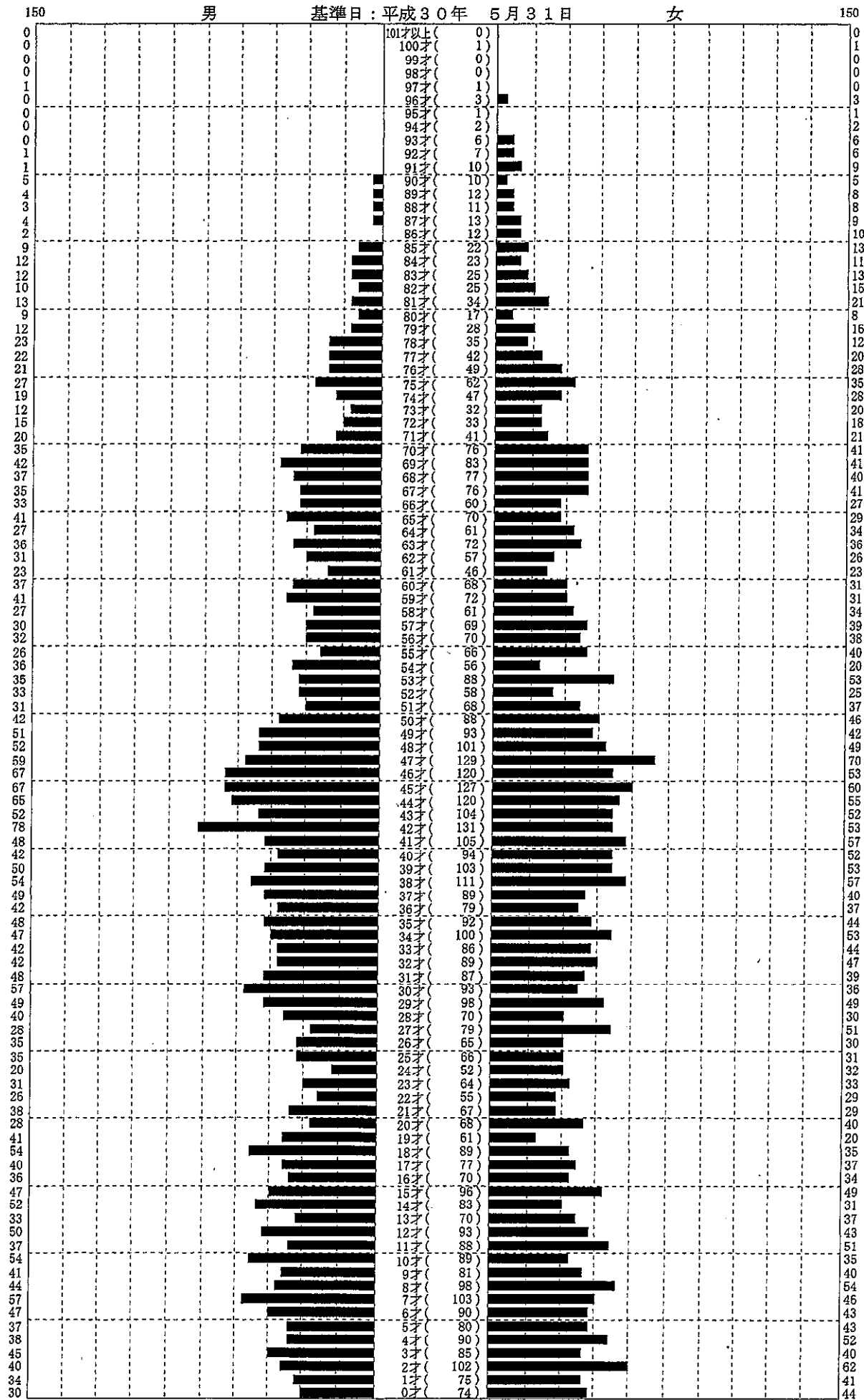
合計 (3,236)

女 (1,678)

※外国人を含めた集計です。

小学校別人口統計ピラミッド

集計区分：南小学校



男 (3,214)

合計 (6,477)

女 (3,263)

※外国人を含めた集計です。