

地区別人口世帯数

H30.12.28

地 区	男		女		合計		世帯数 (日本人のみ)
	日本人	外国人	日本人	外国人	日本人	外国人	
馬 場	1,335	15	1,369	28	2,704	43	986
生 津	1,393	54	1,410	69	2,803	123	1,125
本 田	3,196	93	3,232	75	6,428	168	2,348
只 越	1,038	31	1,102	28	2,140	59	837
別 府	2,629	116	2,782	144	5,411	260	2,159
穂 積	2,696	236	2,490	197	5,186	433	2,121
稲 里	1,251	62	1,226	63	2,477	125	1,047
十九条	963	32	960	29	1,923	61	711
牛 牧	2,226	81	2,268	76	4,494	157	1,781
宝 江	154	0	167	2	321	2	133
野田新田	745	39	672	41	1,417	80	658
野白新田	585	206	572	175	1,157	381	451
祖父江	825	71	729	63	1,554	134	639
犀 川	375	2	372	3	747	5	293
七 崎	245	0	243	0	488	0	151
居 倉	292	0	301	0	593	0	203
森	350	12	400	7	750	19	283
田之上	476	4	489	22	965	26	339
唐 栗	403	4	427	22	830	26	269
宮 田	159	0	170	0	329	0	124
大 月	59	0	69	0	128	0	34
重 里	303	1	291	2	594	3	188
美江寺	561	7	594	56	1,155	63	443
十七条	372	12	397	12	769	24	254
十八条	307	5	328	6	635	11	211
古 橋	1,832	23	1,915	26	3,747	49	1,295
横 屋	715	12	692	9	1,407	21	495
中 宮	426	2	403	8	829	10	281
呂 久	195	1	212	3	407	4	148
計	26,106	1,121	26,282	1,166	52,388	2,287	20,007
	27,227		27,448		54,675		

【外国人含む】 人 口 54,675 人
世帯数 21,238 世帯

※ 世帯数につきましては、日本人と外国人の混合世帯をそれぞれの表で合計しているため、重複しておりますので、総合計のみの表示とさせていただきます。

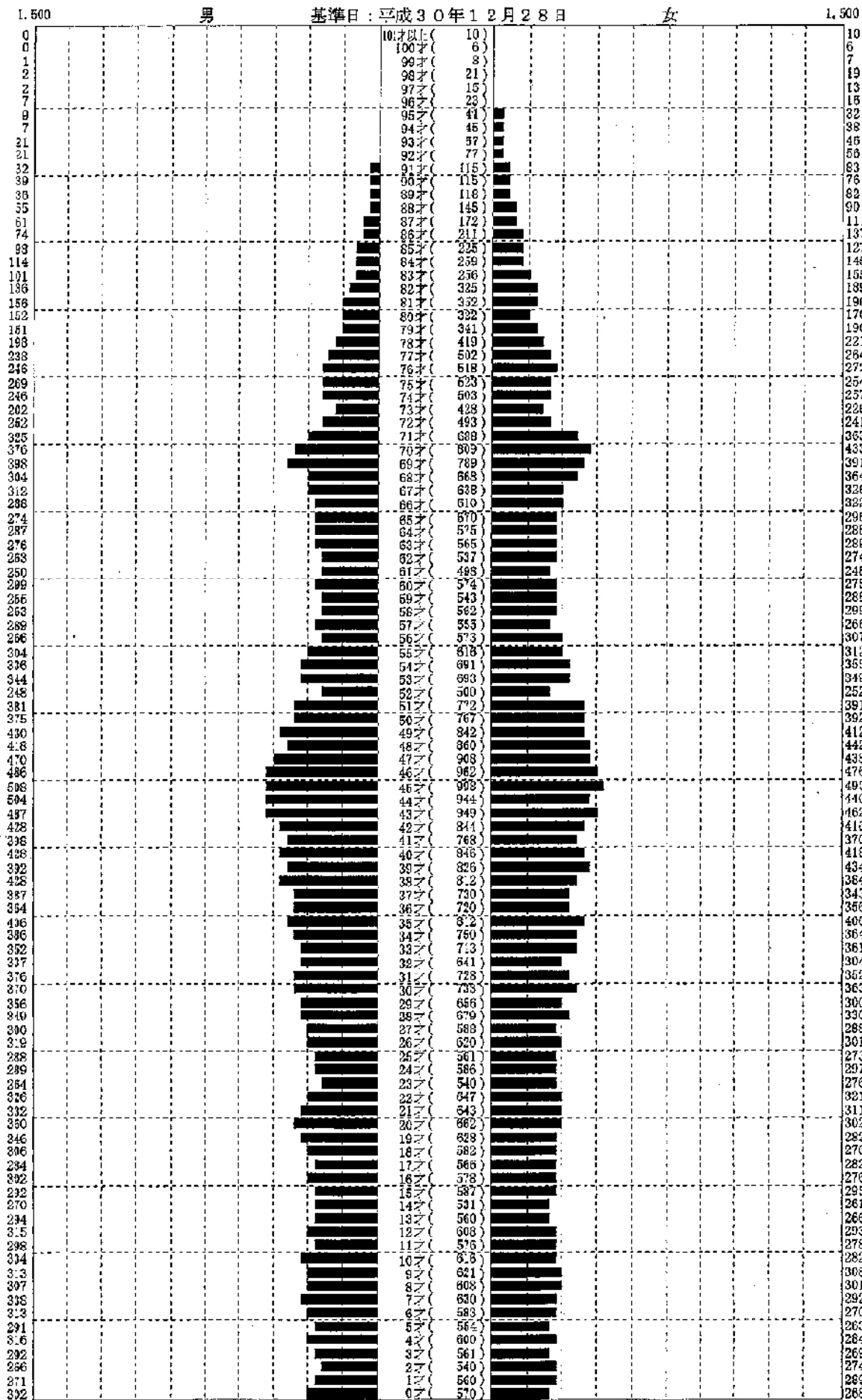
地区	人口(男)	人口(女)	人口(計)	世帯数
馬場	1,335	1,369	2,704	986
生津	1,393	1,410	2,803	1,125
本田	3,196	3,232	6,428	2,348
只越	1,038	1,102	2,140	837
別府	2,629	2,782	5,411	2,159
穂積	2,696	2,490	5,186	2,121
稲里	1,251	1,226	2,477	1,047
十九条	963	960	1,923	711
牛牧	2,226	2,268	4,494	1,781
宝江	154	167	321	133
野田新田	745	672	1,417	658
野白新田	585	572	1,157	451
祖父江	825	729	1,554	639
七崎	245	243	488	151
居倉	292	301	593	203
森	350	400	750	283
田之上	476	489	965	339
唐栗	403	427	830	269
富田	159	170	329	124
太月	59	69	128	34
重里	303	291	594	188
美江寺	561	594	1,155	443
十七条	372	397	769	254
十八条	307	328	635	211
青橋	1,832	1,915	3,747	1,295
横屋	715	692	1,407	495
中宮	426	403	829	281
呂久	195	212	407	148
穂南	375	372	747	293
総合計	26,106	26,282	52,388	20,007

(住民基本台帳人口・日本人)

地区	人口(男)	人口(女)	人口(計)	世帯数
馬場	15	28	43	30
生津	54	69	123	87
本田	93	75	168	90
只越	31	28	59	48
別府	116	144	260	193
穂積	236	197	433	243
稲里	62	63	125	80
十九条	32	29	61	29
牛牧	81	76	157	105
宝江	0	2	2	2
野田新田	39	41	80	50
野田新田	206	175	381	219
祖父江	71	63	134	74
上崎	0	0	0	0
居倉	0	0	0	0
森	12	7	19	17
田之上	4	22	26	23
唐栗	4	22	26	11
宮田	0	0	0	0
大月	0	0	0	0
重里	1	2	3	2
美江寺	7	56	63	61
十七条	12	12	24	24
十八条	5	6	11	11
古橋	23	26	49	29
横屋	12	9	21	8
中島	2	8	10	4
畠久	1	3	4	1
穂南	2	3	5	3
総合計	1,121	1,166	2,287	1,414

人口統計ピラミッド

集計区分：全体



男 (27,227)

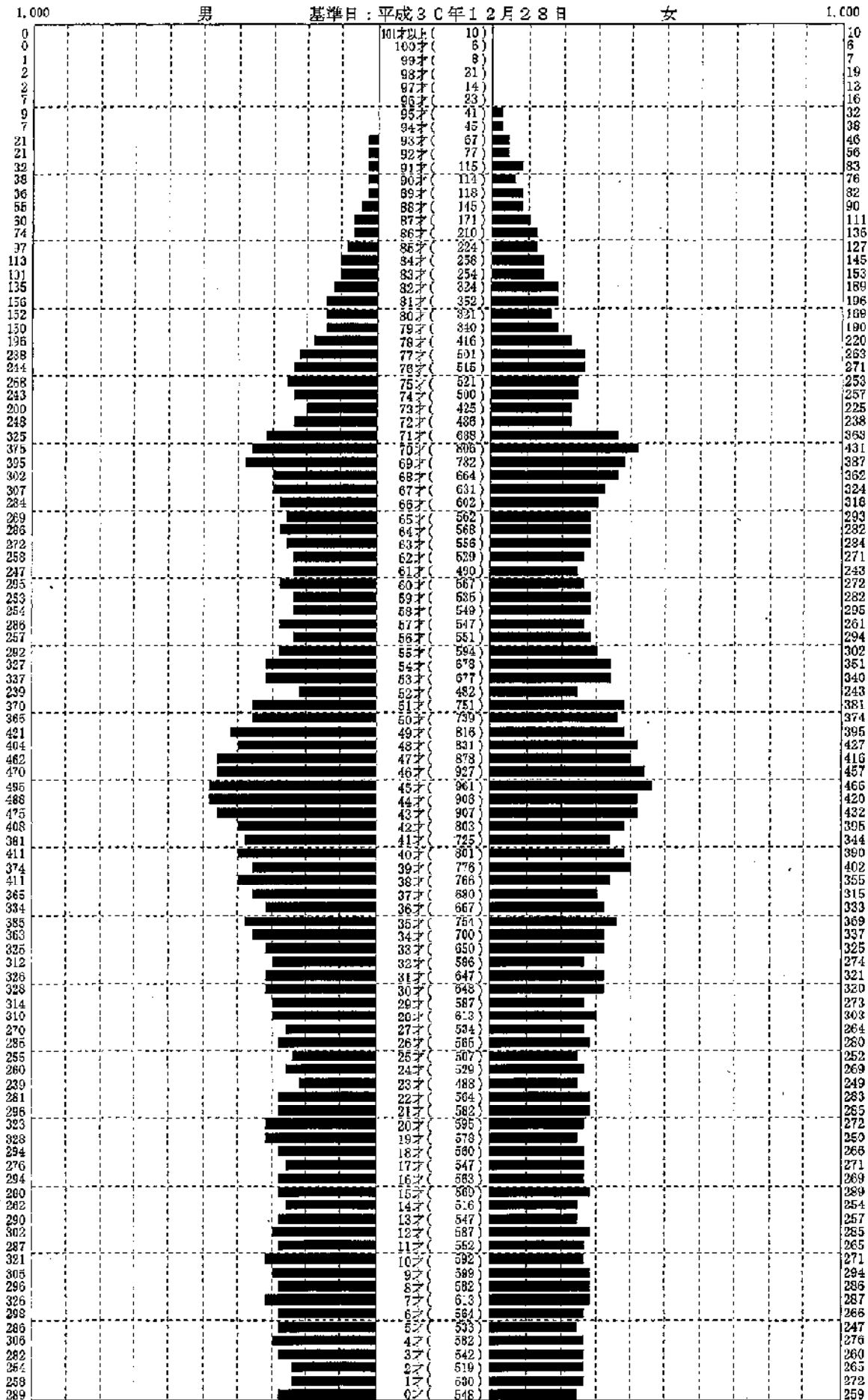
合計 (54,875)

女 (27,448)

※外国人を含めた集計です。

人口統計ピラミッド

集計区分：全体



男 (26,106)

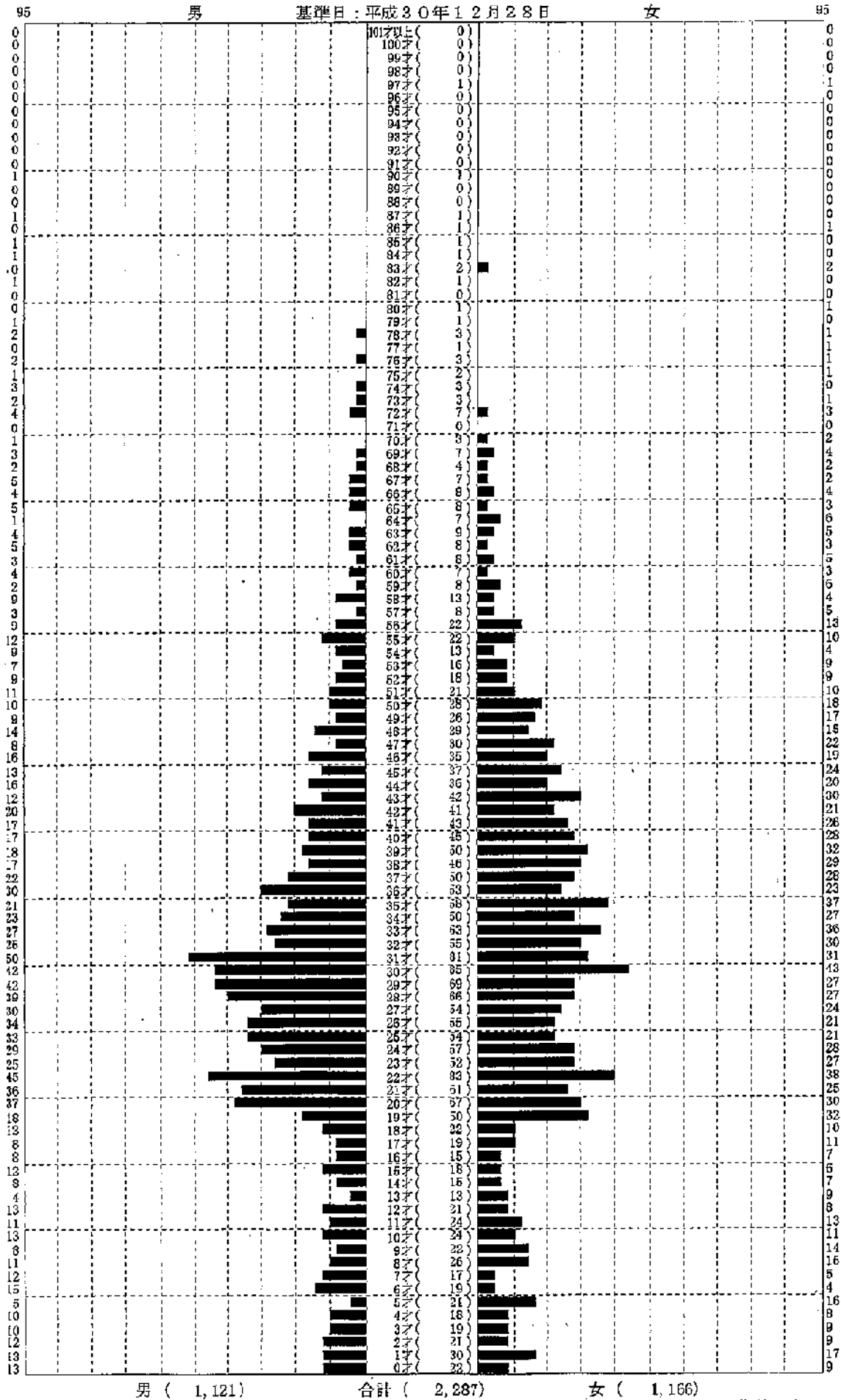
合計 (52,388)

女 (26,282)

※日本人のみの集計です。

人口統計ピラミッド

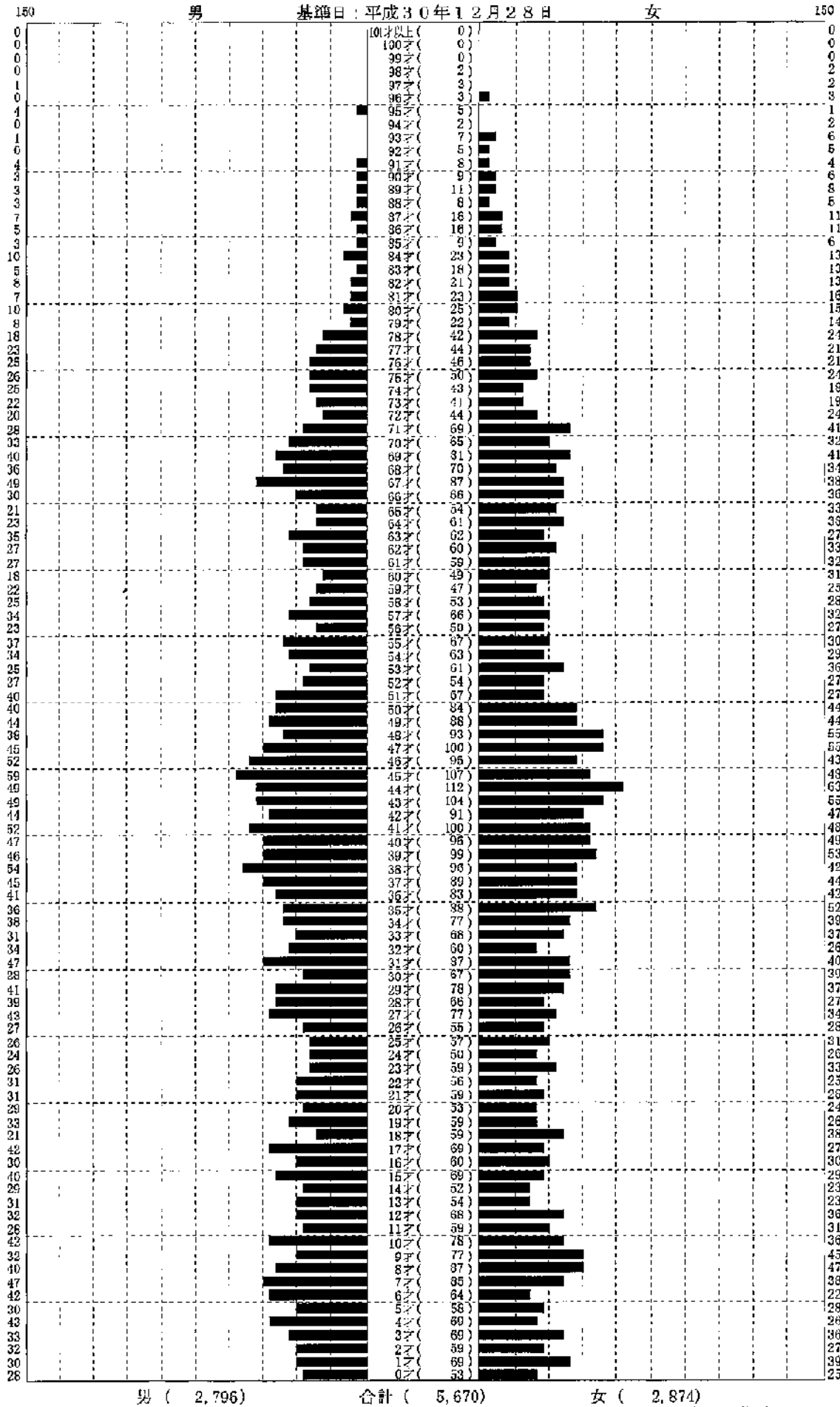
集計区分：全体



男 (1,121) 合計 (2,287) 女 (1,166)
 ※外国人のみの集計です。

小学校別人口統計ピラミッド

集計区分 : 生津小学校



男 (2,796)

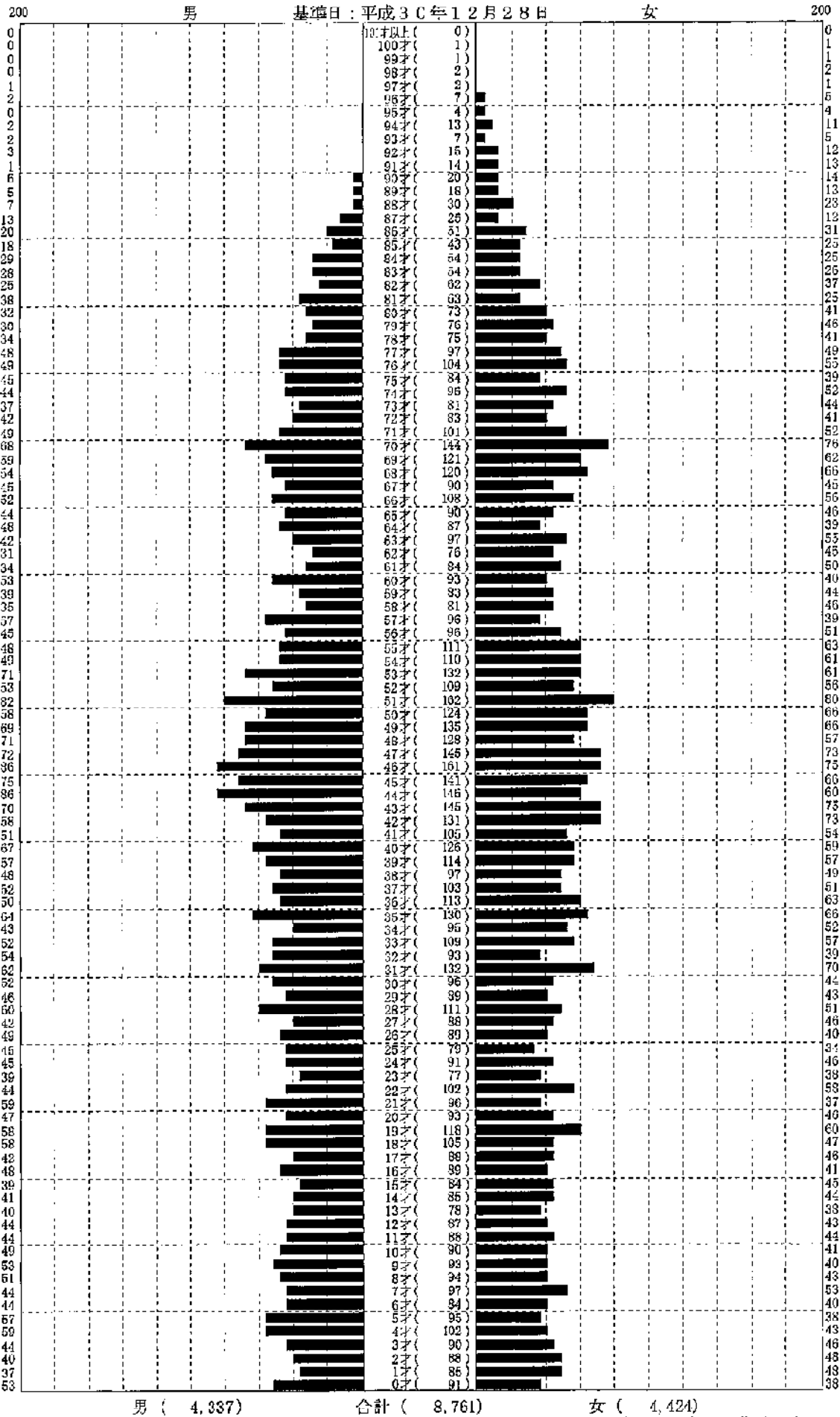
合計 (5,670)

女 (2,874)

※外国人を含めた集計です。

小学校別人口統計ピラミッド

集計区分：本田小学校



男 (4,337)

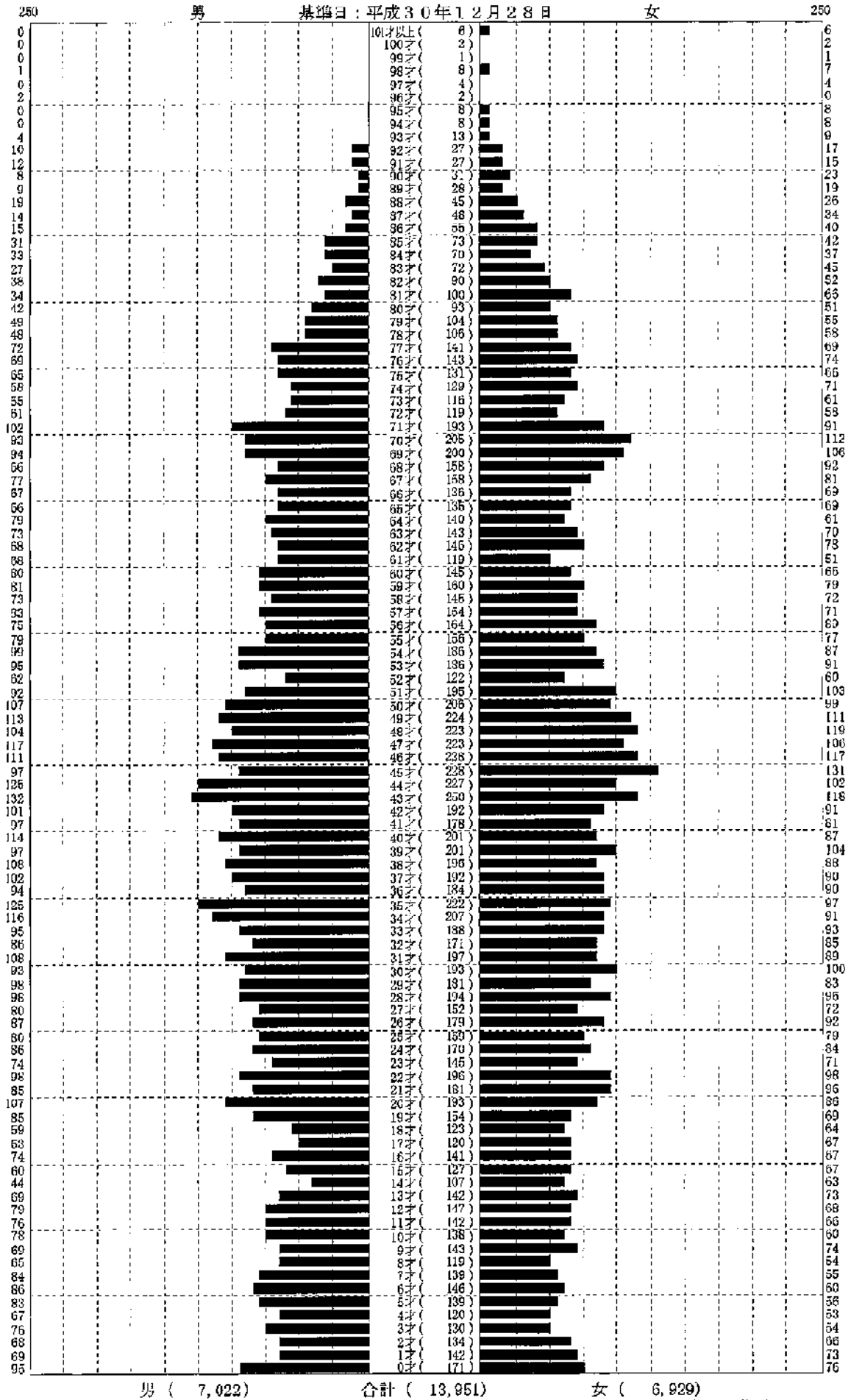
合計 (8,761)

女 (4,424)

※外国人を含めた集計です。

小学校別人口統計ピラミッド

集計区分：穂積小学校



男 (7,022)

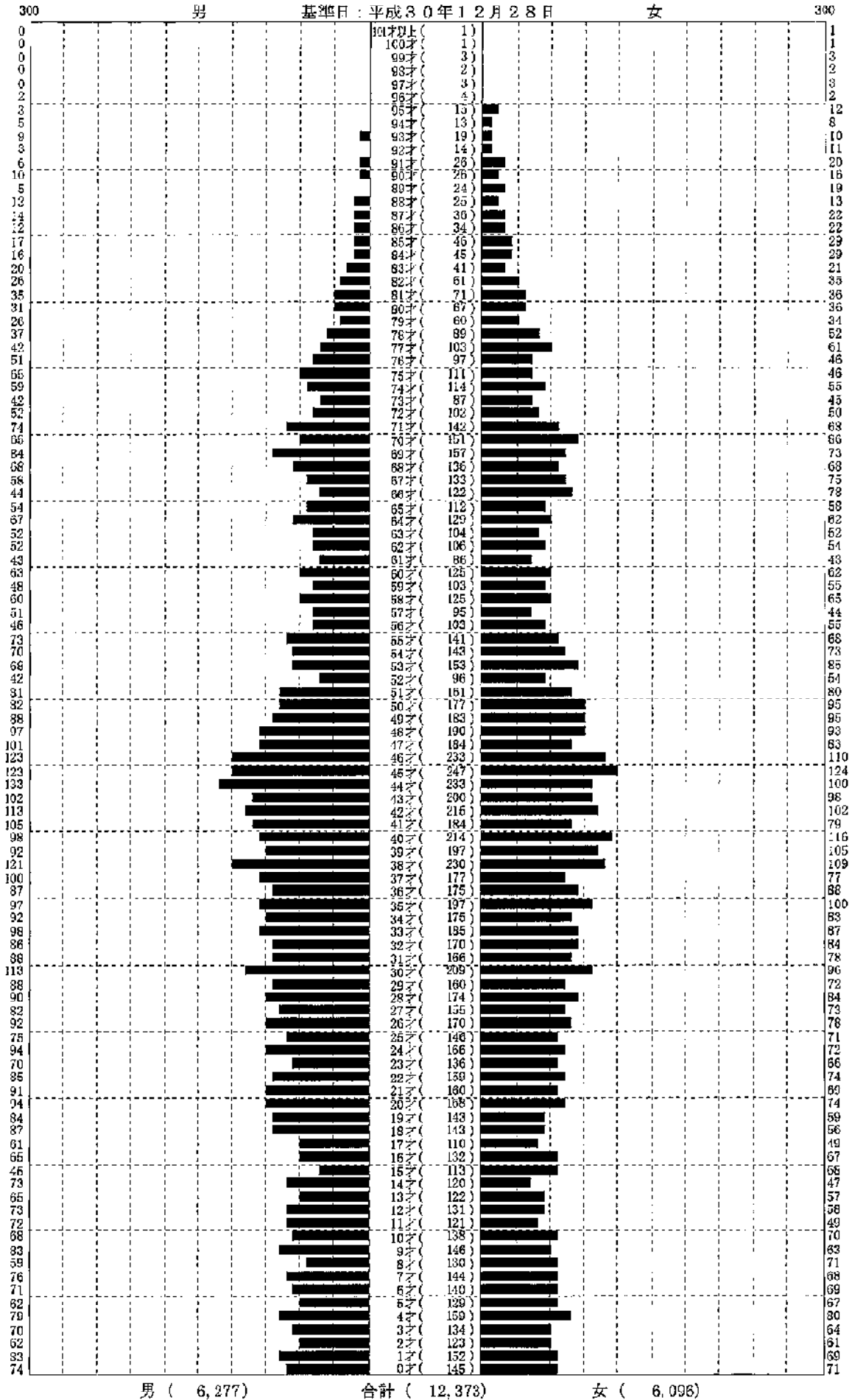
合計 (13,951)

女 (6,929)

※外国人を含めた集計です。

小学校別人口統計ピラミッド

集計区分：牛牧小学校



男 (6,277)

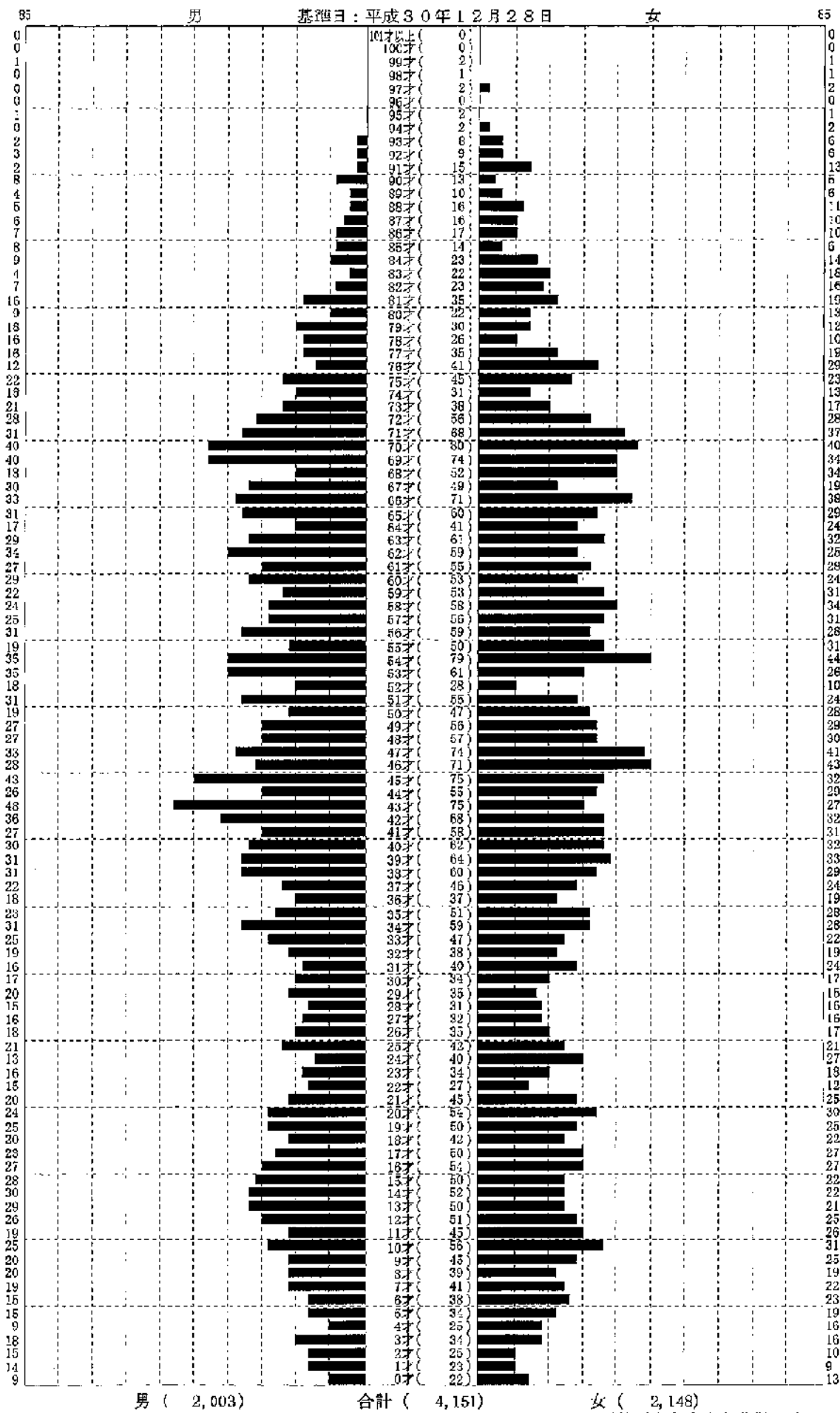
合計 (12,373)

女 (6,096)

※外国人を含めた集計です。

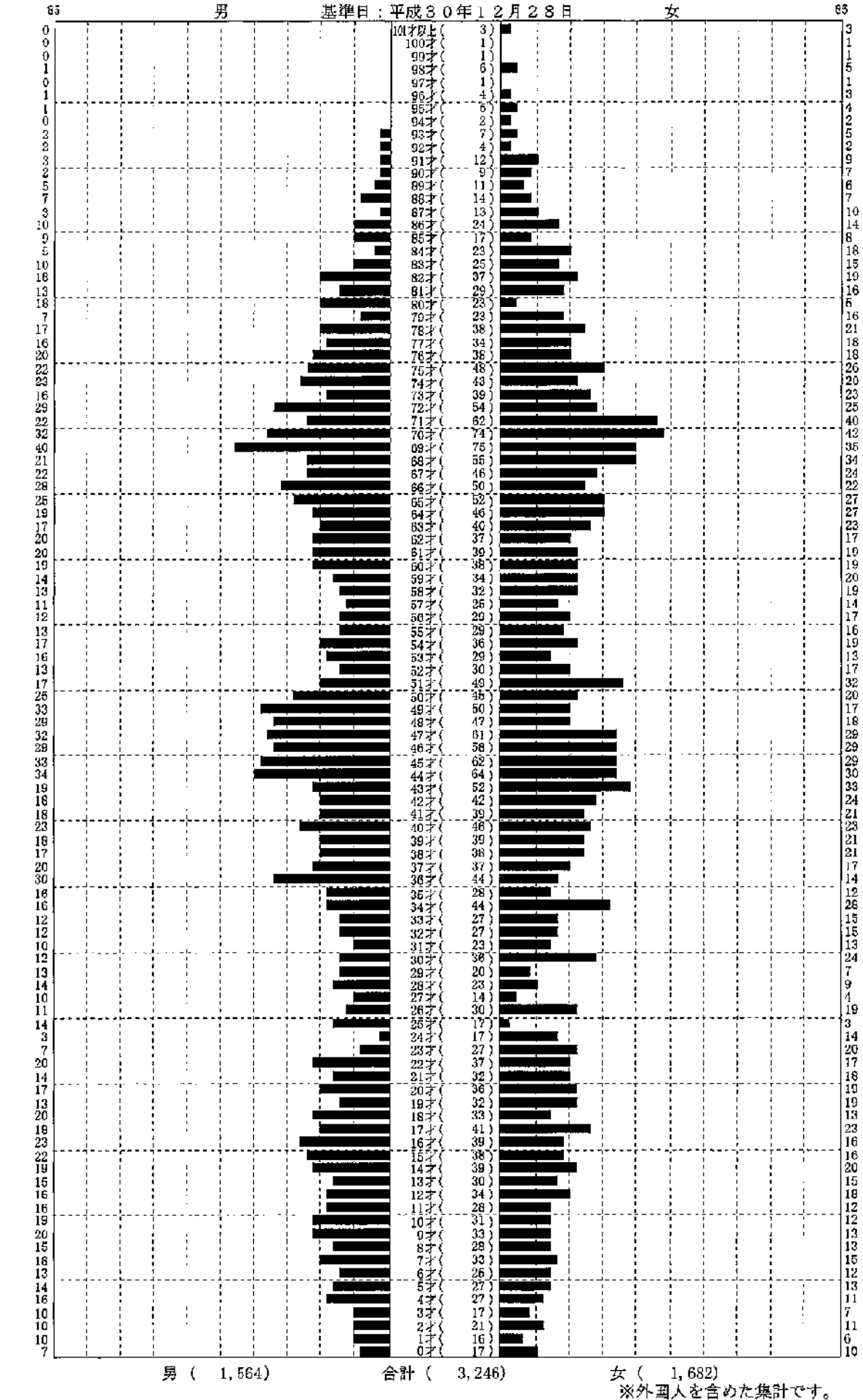
小学校別人口統計ピラミッド

集計区分：西小学校



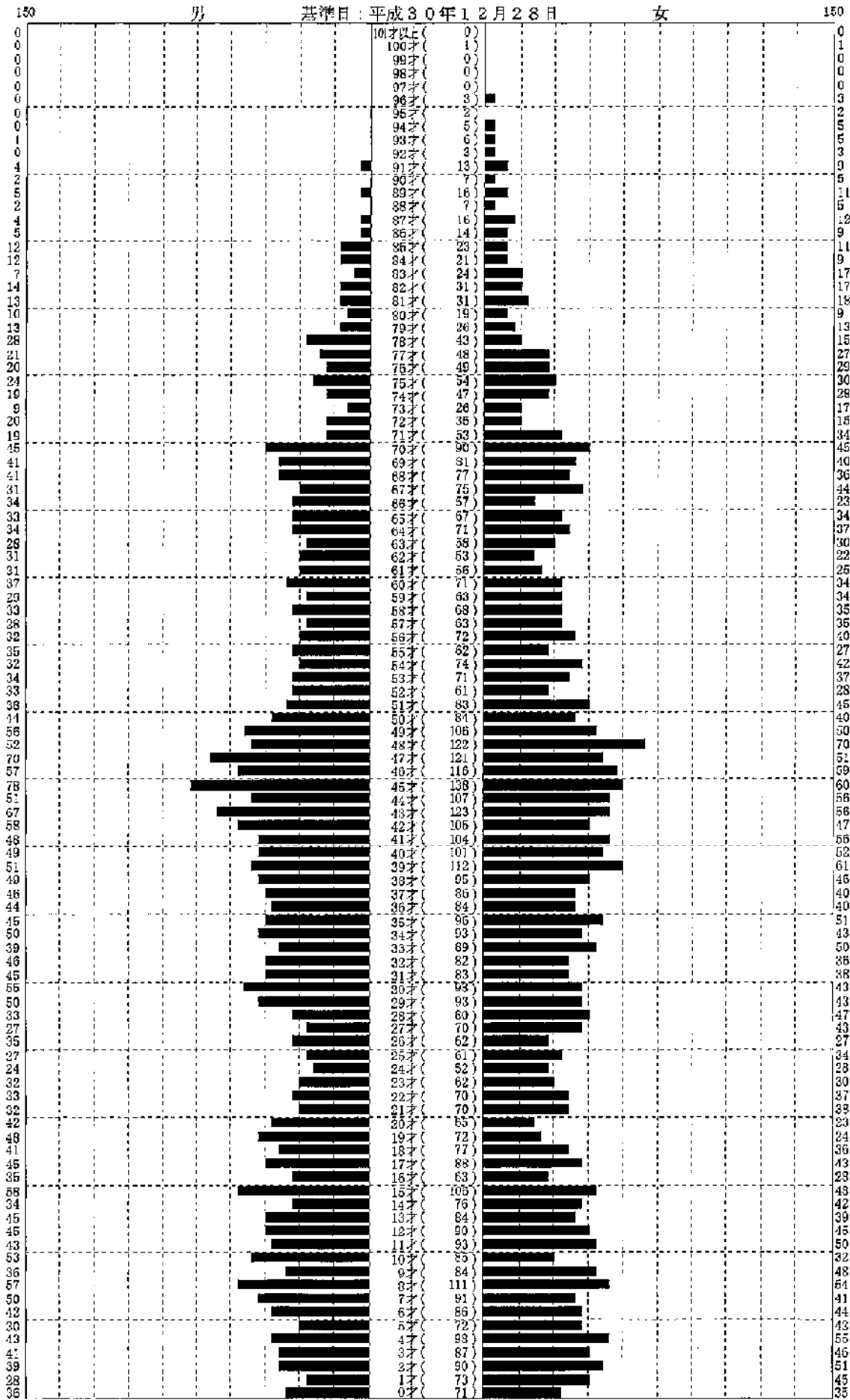
小学校別人口統計ピラミッド

集計区分：中小学校



小学校別人口統計ピラミッド

集計区分：南小学校



男 (3,228)

合計 (6,523)

女 (3,295)

※外国人を含めた集計です。