

地区別人口世帯数

H29.9.29

地 区	男		女		合計		世帯数 (日本人のみ)
	日本人	外国人	日本人	外国人	日本人	外国人	
馬 場	1,302	12	1,349	30	2,651	42	969
生 津	1,437	50	1,441	57	2,878	107	1,136
本 田	3,127	72	3,186	68	6,313	140	2,281
只 越	1,018	22	1,068	31	2,086	53	811
別 府	2,603	114	2,746	155	5,349	269	2,112
穂 積	2,682	241	2,487	221	5,169	462	2,100
稲 里	1,202	73	1,184	71	2,386	144	1,005
十九条	952	24	983	22	1,935	46	712
牛 牧	2,229	64	2,267	72	4,496	136	1,744
宝 江	155	0	182	2	337	2	137
野田新田	753	34	674	27	1,427	61	656
野白新田	583	155	560	148	1,143	303	443
祖父江	800	62	706	58	1,506	120	602
犀 川	372	0	365	2	737	2	286
七 崎	248	0	252	0	500	0	149
居 倉	305	0	314	0	619	0	202
森	358	10	403	7	761	17	287
田之上	487	3	494	19	981	22	336
唐 栗	410	5	433	21	843	26	274
宮 田	161	0	165	0	326	0	121
大 月	59	0	68	0	127	0	33
重 里	295	1	291	2	586	3	183
美江寺	578	5	609	54	1,187	59	442
十七条	362	7	384	10	746	17	244
十八条	314	3	329	8	643	11	208
古 橋	1,813	28	1,868	28	3,681	56	1,259
横 屋	703	12	681	11	1,384	23	486
中 宮	418	1	395	5	813	6	278
呂 久	205	0	228	1	433	1	148
計	25,931	998	26,112	1,130	52,043	2,128	19,644
	26,929		27,242		54,171		

【外国人含む】

人 口
世帯数

54,171 人
20,792 世帯

※ 世帯数につきましては、日本人と外国人の混合世帯をそれぞれの表で合計しているため、重複しておりますので、総合計のみの表示とさせていただきます。


地区	人口(男)	人口(女)	人口(計)	世帯数
馬場	1,302	1,349	2,651	969
生津	1,437	1,441	2,878	1,136
本田	3,127	3,186	6,313	2,281
只越	1,018	1,068	2,086	811
別府	2,603	2,746	5,349	2,112
穂積	2,682	2,487	5,169	2,100
稲里	1,202	1,184	2,386	1,005
十九条	952	983	1,935	712
生牧	2,229	2,267	4,496	1,744
宝江	155	182	337	137
野田新田	753	674	1,427	656
野白新田	583	560	1,143	443
祖父江	800	706	1,506	602
七崎	248	252	500	149
居倉	305	314	619	202
森	358	403	761	287
田之上	487	494	981	336
唐栗	410	433	843	274
宮田	161	165	326	121
大月	59	68	127	33
重里	295	291	586	183
美江寺	578	609	1,187	442
十七条	362	384	746	244
十八条	314	329	643	208
古橋	1,813	1,868	3,681	1,259
横屋	703	681	1,384	486
中宮	418	395	813	278
呂久	205	228	433	148
穂南	372	365	737	286
総合計	25,931	26,112	52,043	19,644

(住民基本台帳人口・日本人)

地区	人口(男)	人口(女)	人口(計)	世帯数
馬場	12	30	42	29
生津	50	57	107	75
本田	72	68	140	72
只越	22	31	53	44
別府	114	155	269	192
穂積	241	221	462	283
稲里	73	71	144	94
牛久条	24	22	46	27
牛牧	64	72	136	93
宝江	0	2	2	2
野田新田	34	27	61	42
野白新田	155	148	303	166
祖父江	62	58	120	61
七崎	0	0	0	0
屠倉	0	0	0	0
森	10	7	17	15
田之上	3	19	22	20
唐栗	5	21	26	9
富田	0	0	0	0
大月	0	0	0	0
重里	1	2	3	2
美江寺	5	54	59	58
十七条	7	10	17	17
十八条	3	8	11	11
古橋	28	28	56	26
横屋	12	11	23	12
中宮	1	5	6	3
呂久	0	1	1	1
穂南	0	2	2	2
総合計	998	1,130	2,128	1,356

人口統計ピラミッド

集計区分：全体



男 (26,929)


合計 (54,171)

女 (27,242)

※外国人を含めた集計です。

人口統計ピラミッド

集計区分: 全体



男 (25,931)

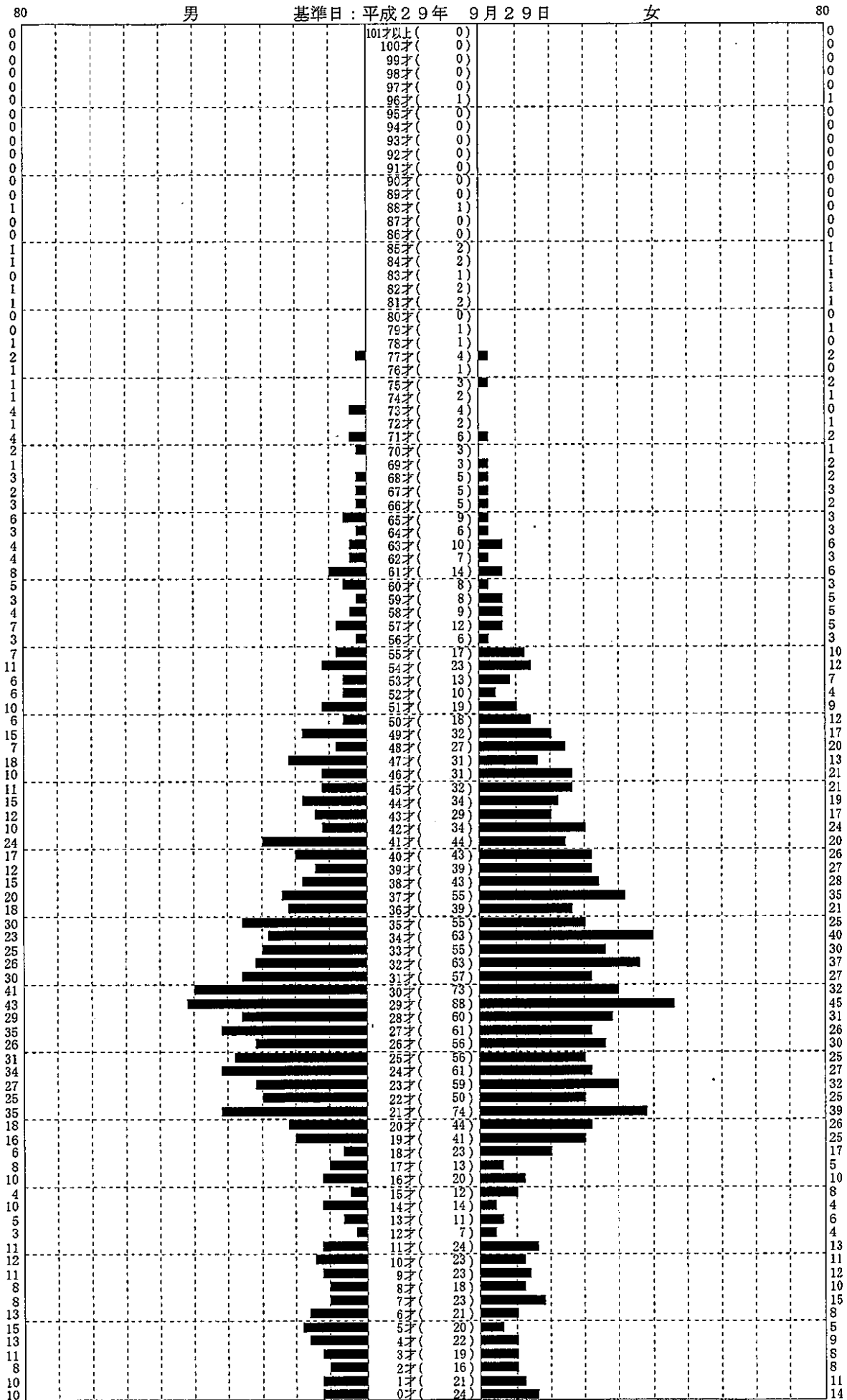
合計 (52,043)

女 (26,112)

※日本人のみの集計です。

人口統計ピラミッド

集計区分：全体



男 (998)

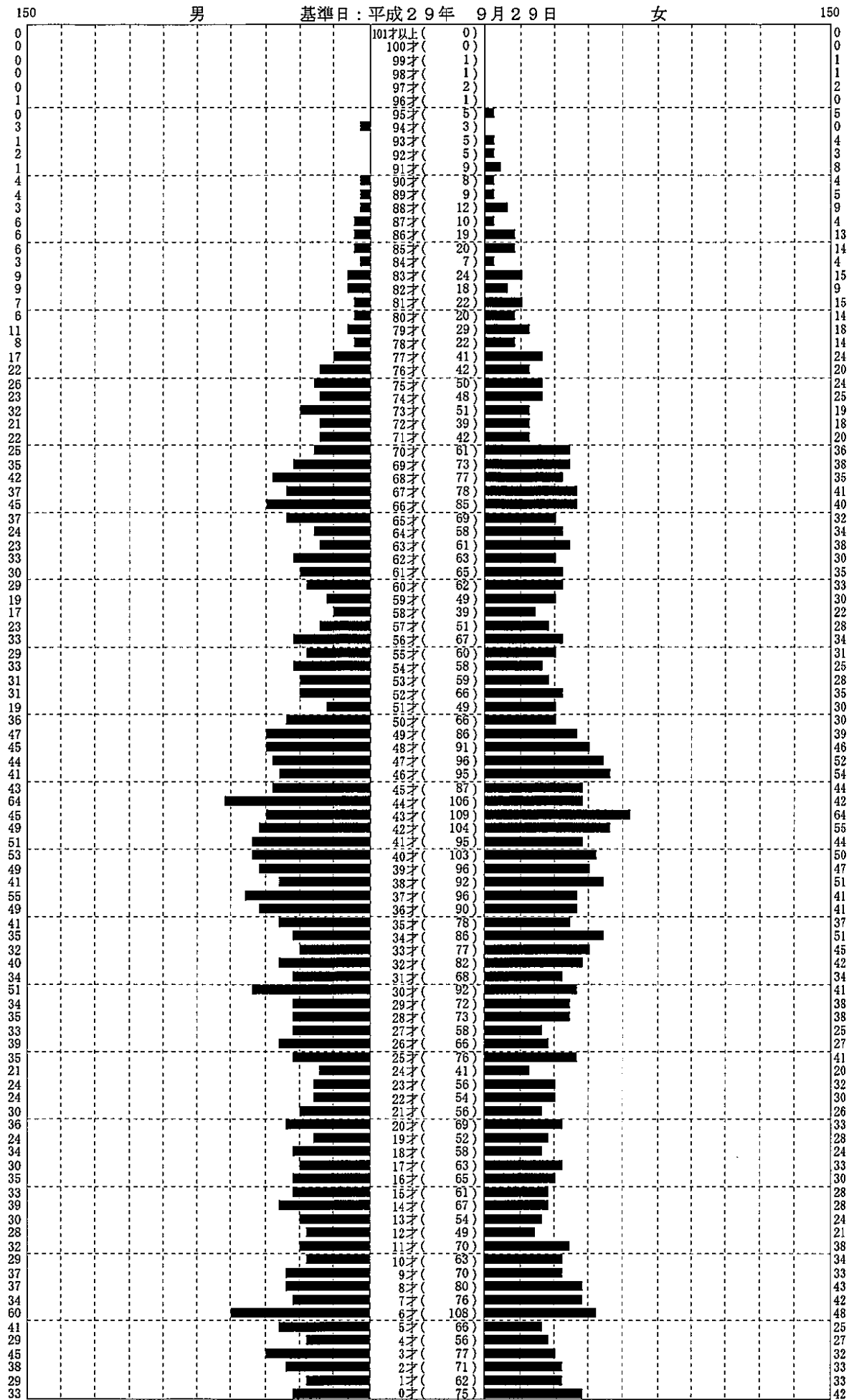
合計 (2,128)

女 (1,130)

※外国人のみの集計です。

小学校別人口統計ピラミッド

集計区分：生津小学校



男 (2,801)

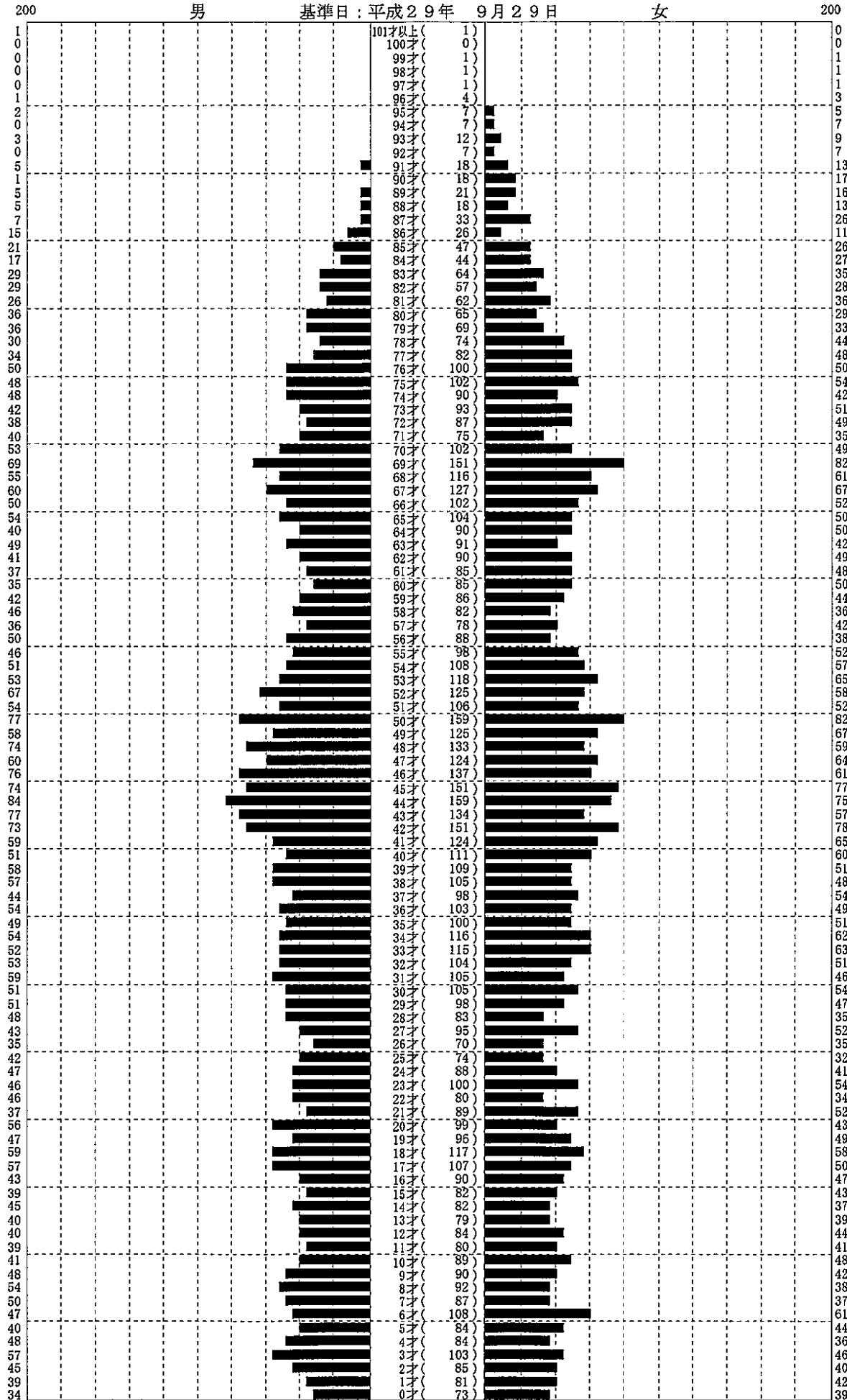
合計 (5,674)

女 (2,873)

※外国人を含めた集計です。

小学校別人口統計ピラミッド

集計区分：本田小学校



男 (4,214)

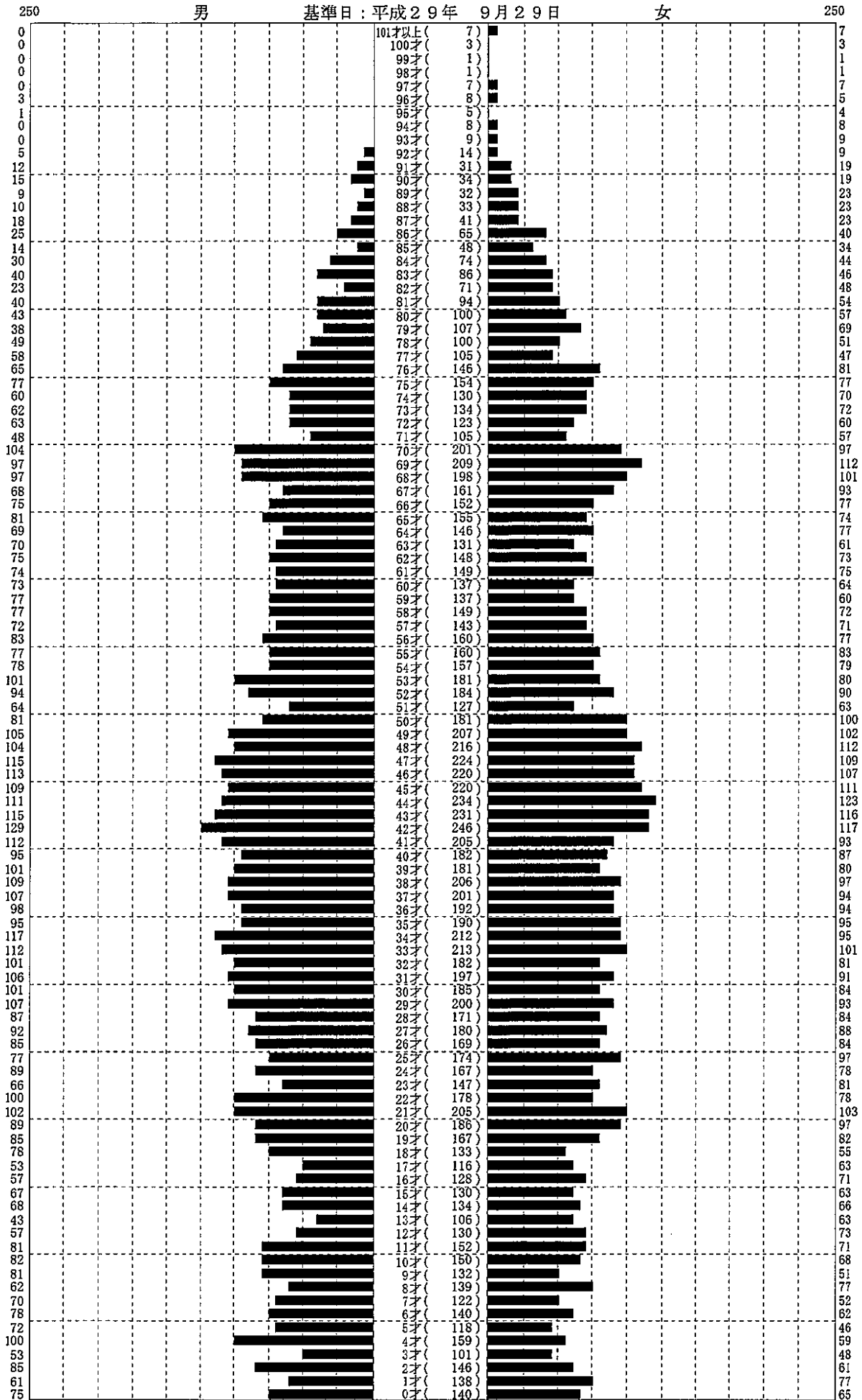
合計 (8,555)

女 (4,341)

※外国人を含めた集計です。

小学校別人口統計ピラミッド

集計区分：穂積小学校



男 (6,952)

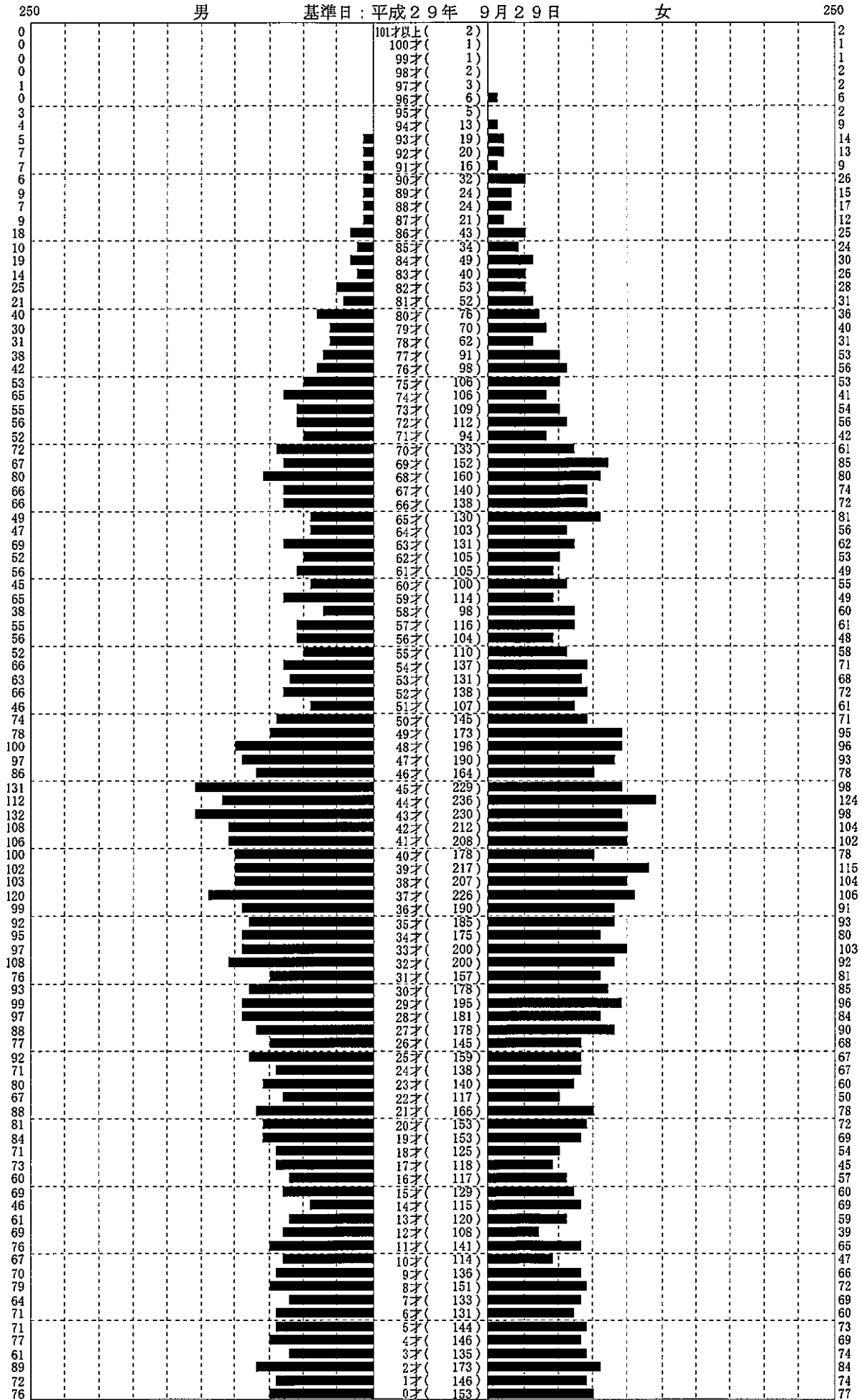
合計 (13,844)

女 (6,892)

※外国人を含めた集計です。

小学校別人口統計ピラミッド

集計区分：牛牧小学校



男 (6,158)

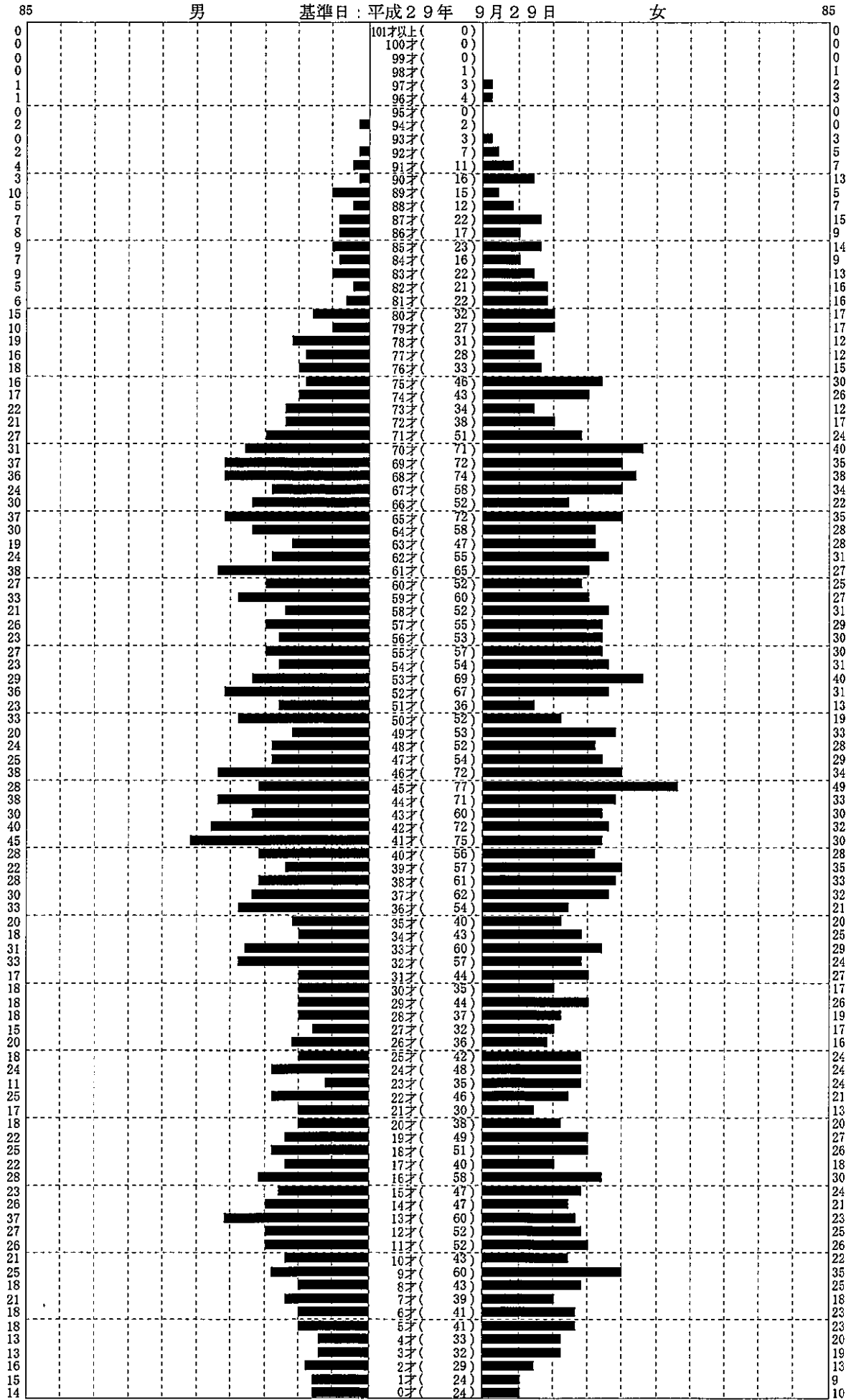
合計 (12,192)

女 (6,034)

※外国人を含めた集計です。

小学校別人口統計ピラミッド

集計区分：西小学校



男 (2,045)

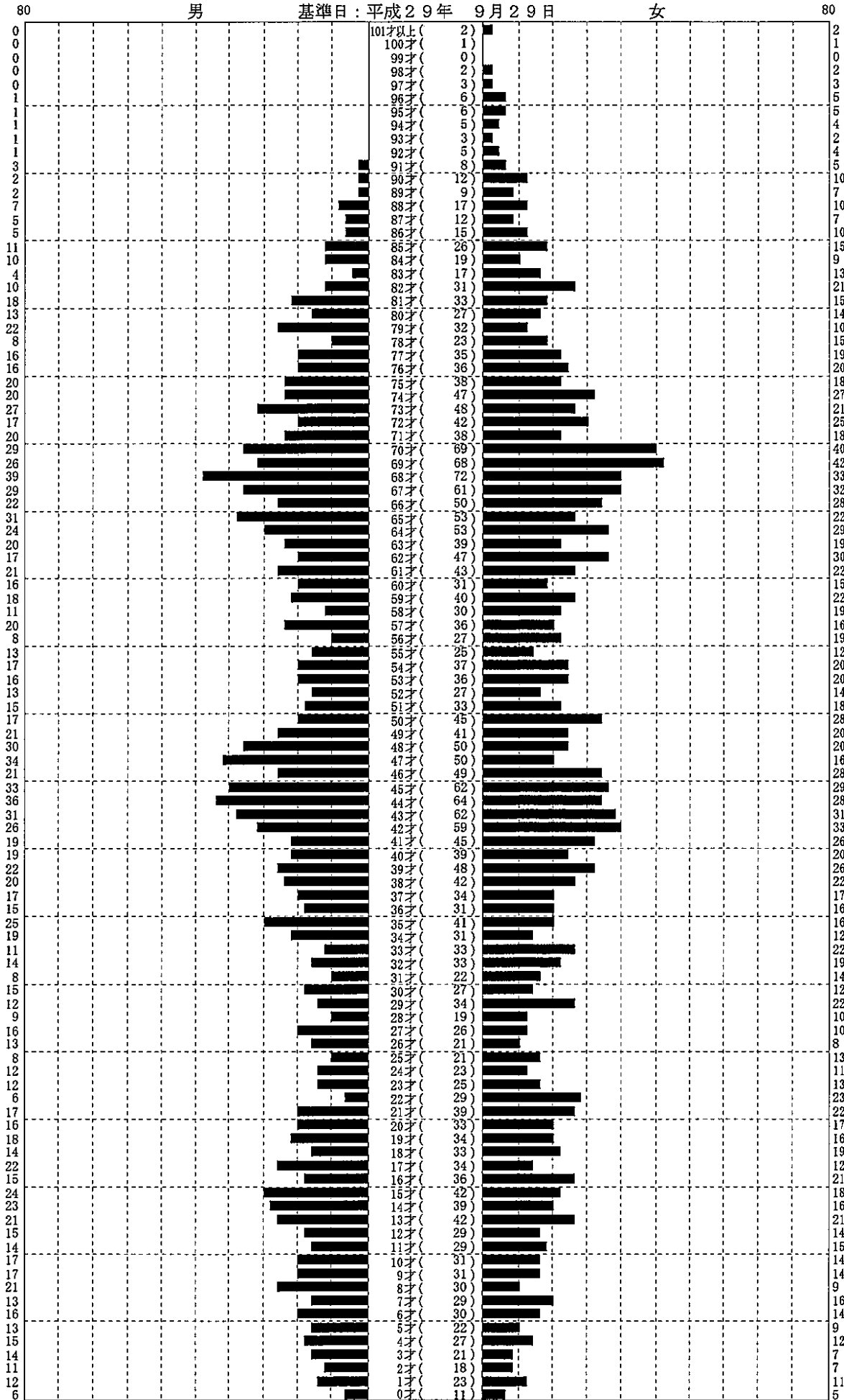
合計 (4,219)

女 (2,174)

※外国人を含めた集計です。

小学校別人口統計ピラミッド

集計区分：中小学校



男 (1,561)

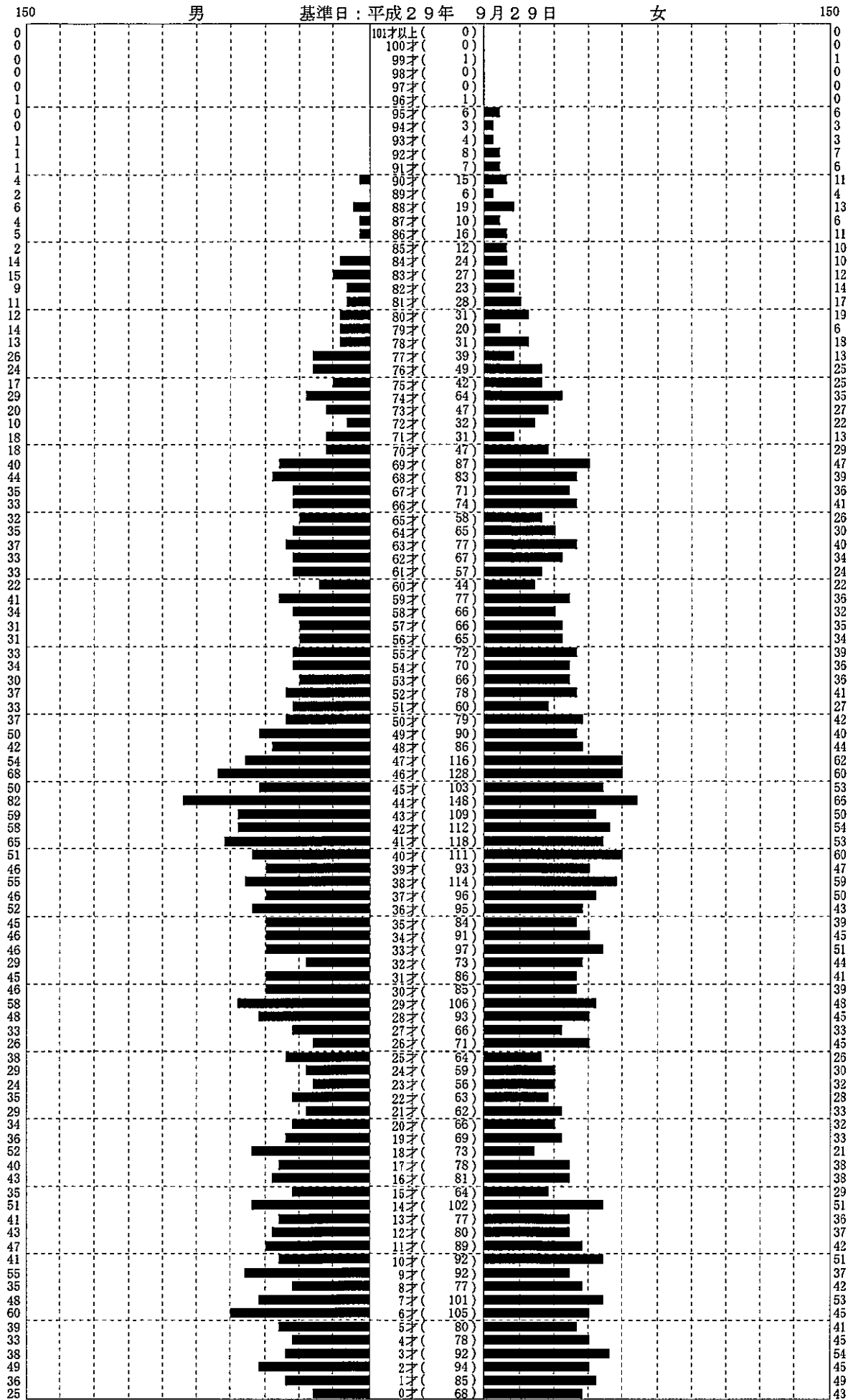
合計 (3,244)

女 (1,683)

※外国人を含めた集計です。

小学校別人口統計ピラミッド

集計区分：南小学校



男 (3,198)

合計 (6,443)

女 (3,245)

※外国人を含めた集計です。