

地区別人口世帯数

H28.10.31

地区	男		女		合計		世帯数 (日本人のみ)
	日本人	外国人	日本人	外国人	日本人	外国人	
馬場	1,288	14	1,321	29	2,609	43	942
生津	1,424	40	1,425	50	2,849	90	1,113
本田	3,065	70	3,167	63	6,232	133	2,221
只越	1,022	14	1,093	22	2,115	36	812
別府	2,657	113	2,748	156	5,405	269	2,098
穂積	2,667	233	2,496	213	5,163	446	2,076
稲里	1,187	62	1,170	59	2,357	121	981
十九条	933	23	951	23	1,884	46	689
牛牧	2,264	65	2,300	73	4,564	138	1,753
宝江	153	0	182	2	335	2	136
野田新田	755	36	658	23	1,413	59	637
野白新田	575	131	553	139	1,128	270	433
祖父江	791	60	710	56	1,501	116	586
犀川	384	0	372	2	756	2	282
七崎	248	0	255	0	503	0	145
居倉	309	0	319	0	628	0	201
森	367	6	412	6	779	12	289
田之上	494	2	497	19	991	21	334
唐栗	414	6	436	18	850	24	273
宮田	167	0	165	0	332	0	119
大月	61	0	68	0	129	0	32
重里	299	1	292	2	591	3	183
美江寺	594	2	619	63	1,213	65	439
十七条	360	4	382	13	742	17	245
十八条	311	3	340	6	651	9	206
古橋	1,796	25	1,851	23	3,647	48	1,229
横屋	673	10	648	7	1,321	17	457
中宮	414	1	387	6	801	7	276
呂久	203	0	225	1	428	1	145
計	25,875	921	26,042	1,074	51,917	1,995	19,332
	26,796		27,116		53,912		

【外国人含む】

人口
世帯数

53,912 人
20,426 世帯

※ 世帯数につきましては、日本人と外国人の混合世帯をそれぞれの表で合計しているため、重複しておりますので、総合計のみの表示とさせていただきます。

地区別人口世帯数

H28.10.31

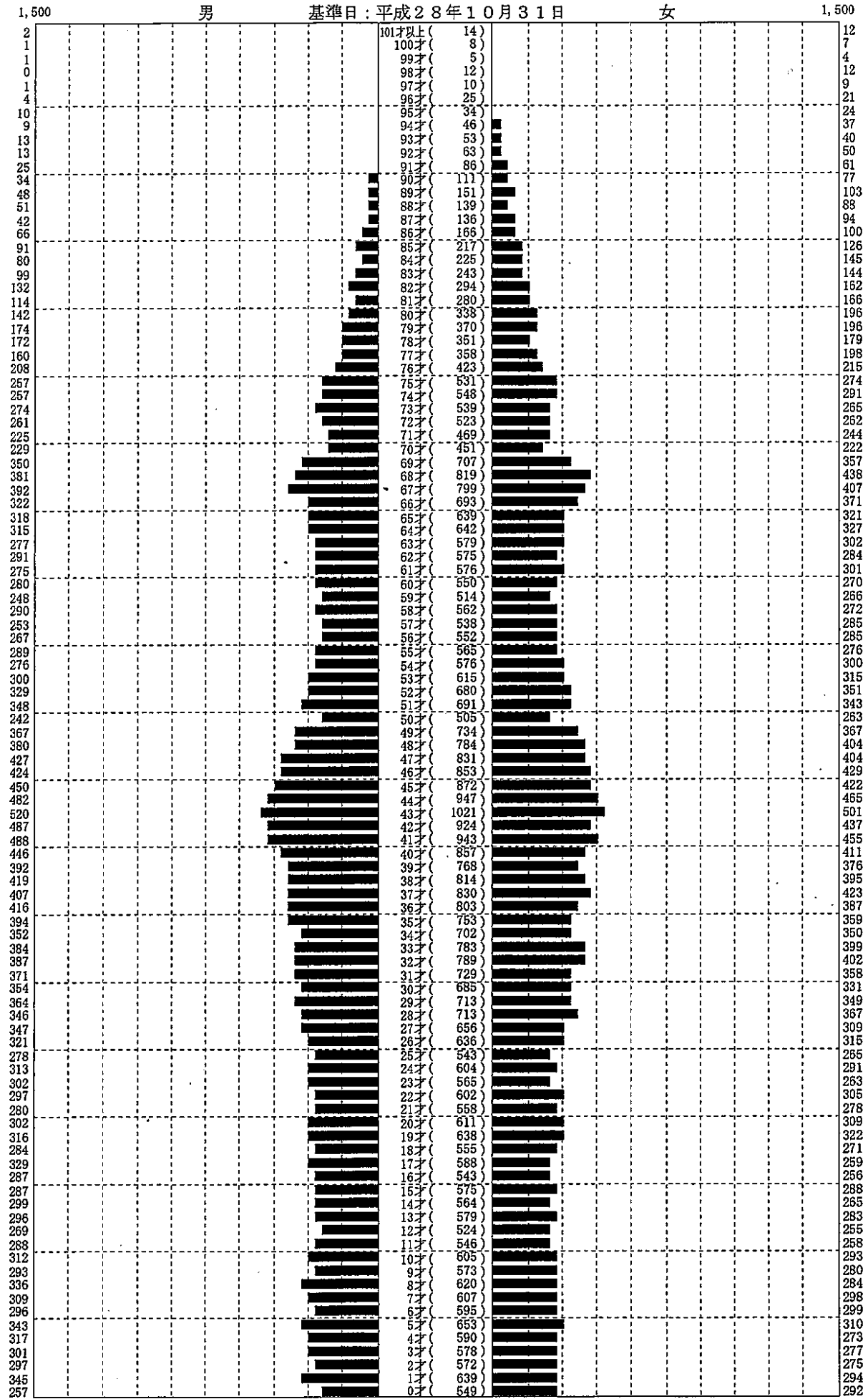
地区	男		女		合計		世帯数 (日本人のみ)
	日本人	外国人	日本人	外国人	日本人	外国人	
馬場	1,288	14	1,321	29	2,609	43	942
生津	1,424	40	1,425	50	2,849	90	1,113
本田	3,065	70	3,167	63	6,232	133	2,221
只越	1,022	14	1,093	22	2,115	36	812
別府	2,657	113	2,748	156	5,405	269	2,098
穂積	2,667	233	2,496	213	5,163	446	2,076
稻里	1,187	62	1,170	59	2,357	121	981
十九条	933	23	951	23	1,884	46	689
牛牧	2,264	65	2,300	73	4,564	138	1,753
宝江	153	0	182	2	335	2	136
野田新田	755	36	658	23	1,413	59	637
野白新田	575	131	553	139	1,128	270	433
祖父江	791	60	710	56	1,501	116	586
犀川	384	0	372	2	756	2	282
七崎	248	0	255	0	503	0	145
居倉	309	0	319	0	628	0	201
森	367	6	412	6	779	12	289
田之上	494	2	497	19	991	21	334
唐栗	414	6	436	18	850	24	273
宮田	167	0	165	0	332	0	119
大月	61	0	68	0	129	0	32
重里	299	1	292	2	591	3	183
美江寺	594	2	619	63	1,213	65	439
十七条	360	4	382	13	742	17	245
十八条	311	3	340	6	651	9	206
古橋	1,796	25	1,851	23	3,647	48	1,229
横屋	673	10	648	7	1,321	17	457
中宮	414	1	387	6	801	7	276
呂久	203	0	225	1	428	1	145
計	25,875	921	26,042	1,074	51,917	1,995	19,332
	26,796		27,116		53,912		

【外国人含む】 人口 53,912 人
世帯数 20,426 世帯

※ 世帯数につきましては、日本人と外国人の混合世帯をそれぞれの表で合計しているため、重複しておりますので、総合計のみの表示とさせていただきます。

人口統計ピラミッド

集計区分：全体



男 (26,796)

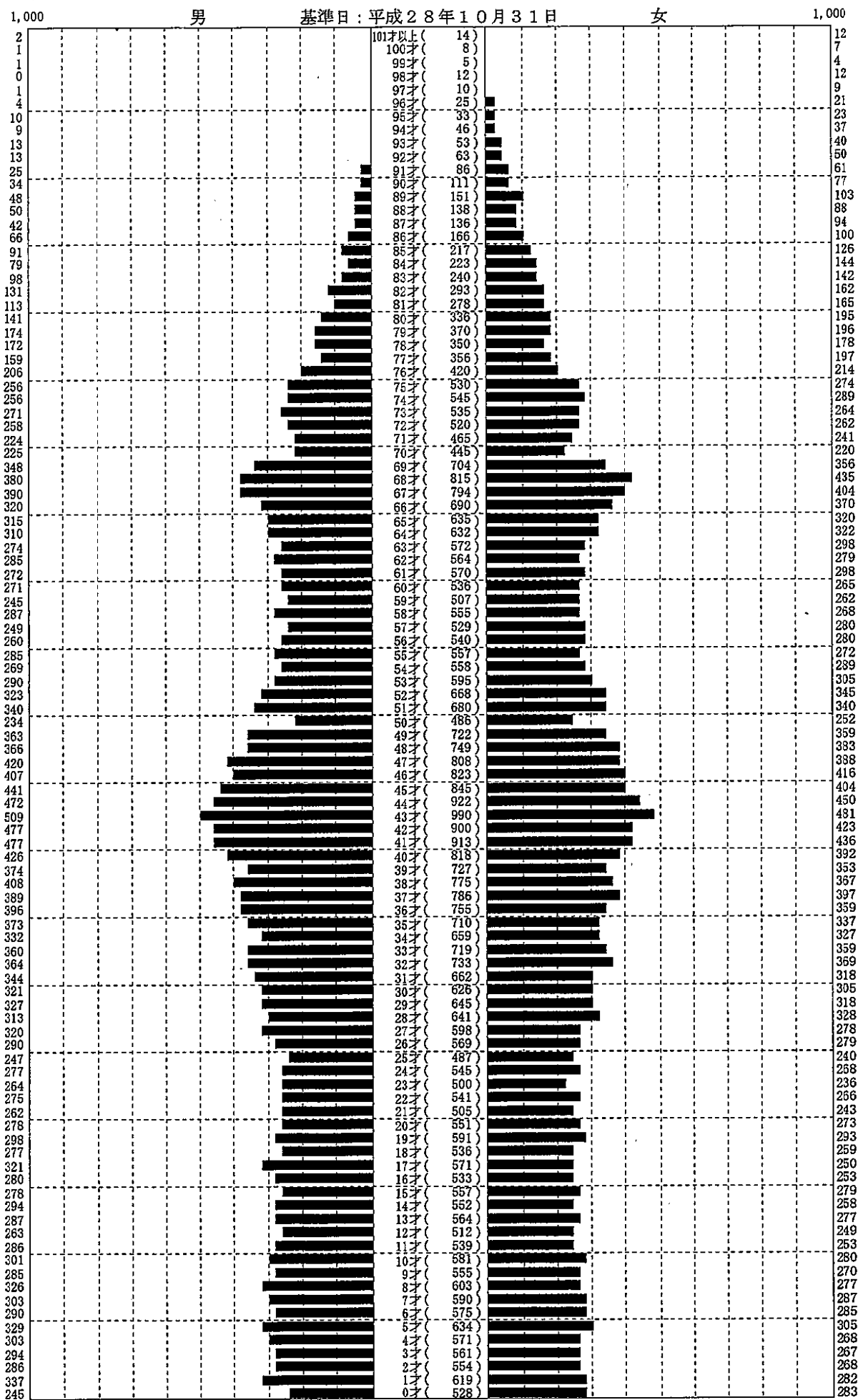
合計 (53,912)

女 (27,116)

※外国人を含めた集計です。

人口統計ピラミッド

集計区分：全体



男 (25,875)

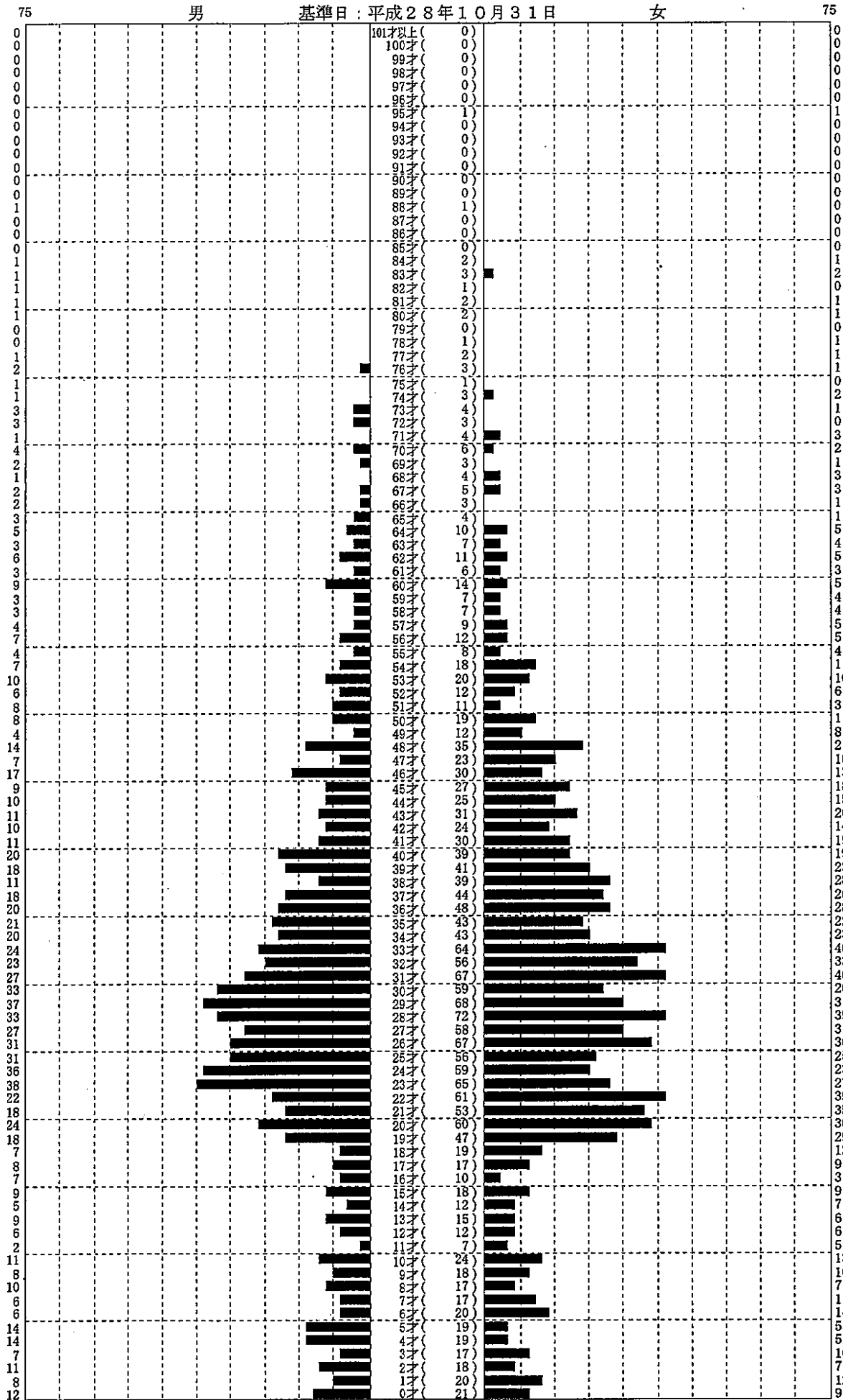
合計 (51,917)

女 (26,042)

※日本人のみの集計です。

人口統計ピラミッド

集計区分：全体



男 (921)

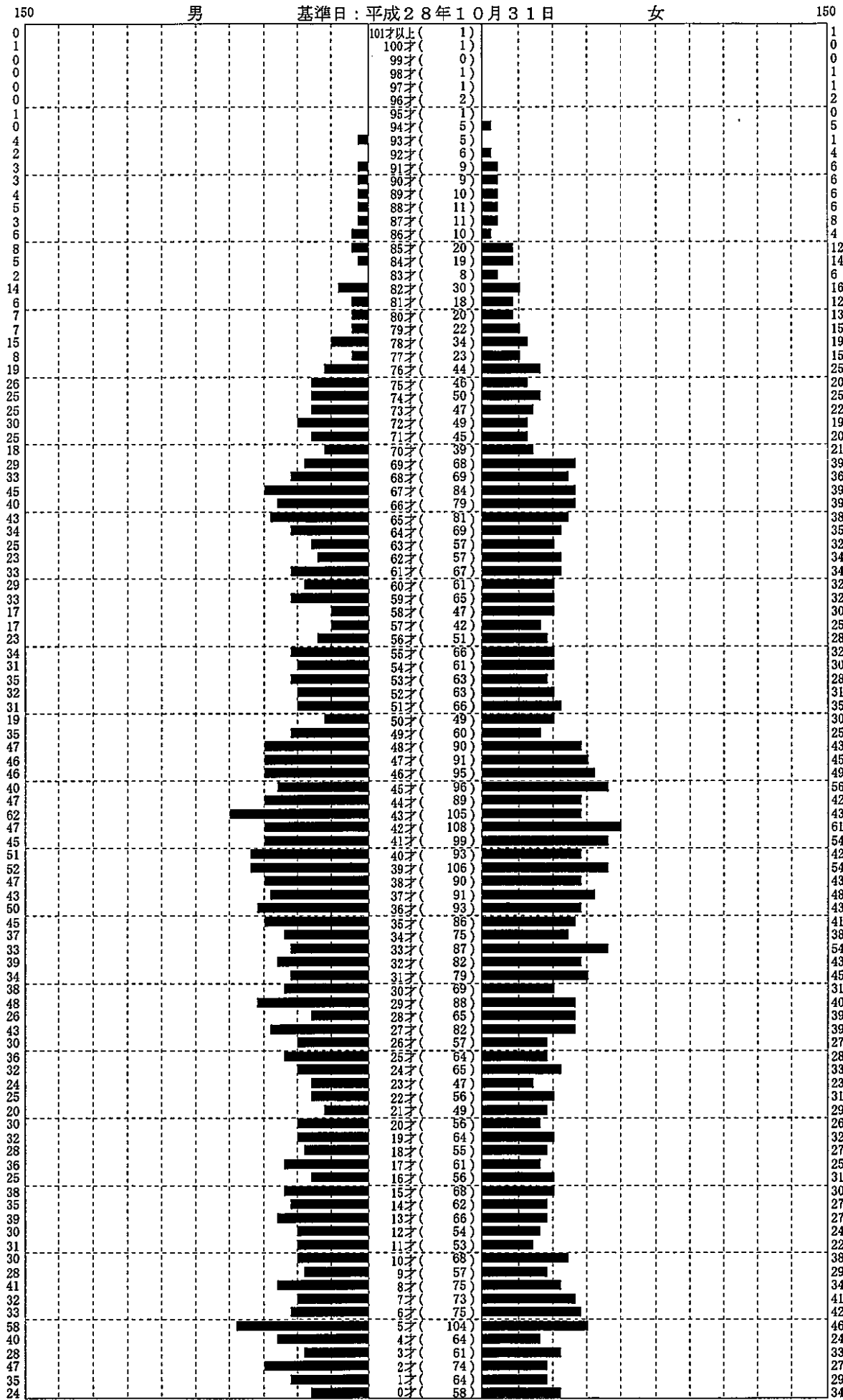
合計 (1,995)

女 (1,074)

※外国人のみの集計です。

小学校別人口統計ピラミッド

集計区分：生津小学校



男 (2,766)

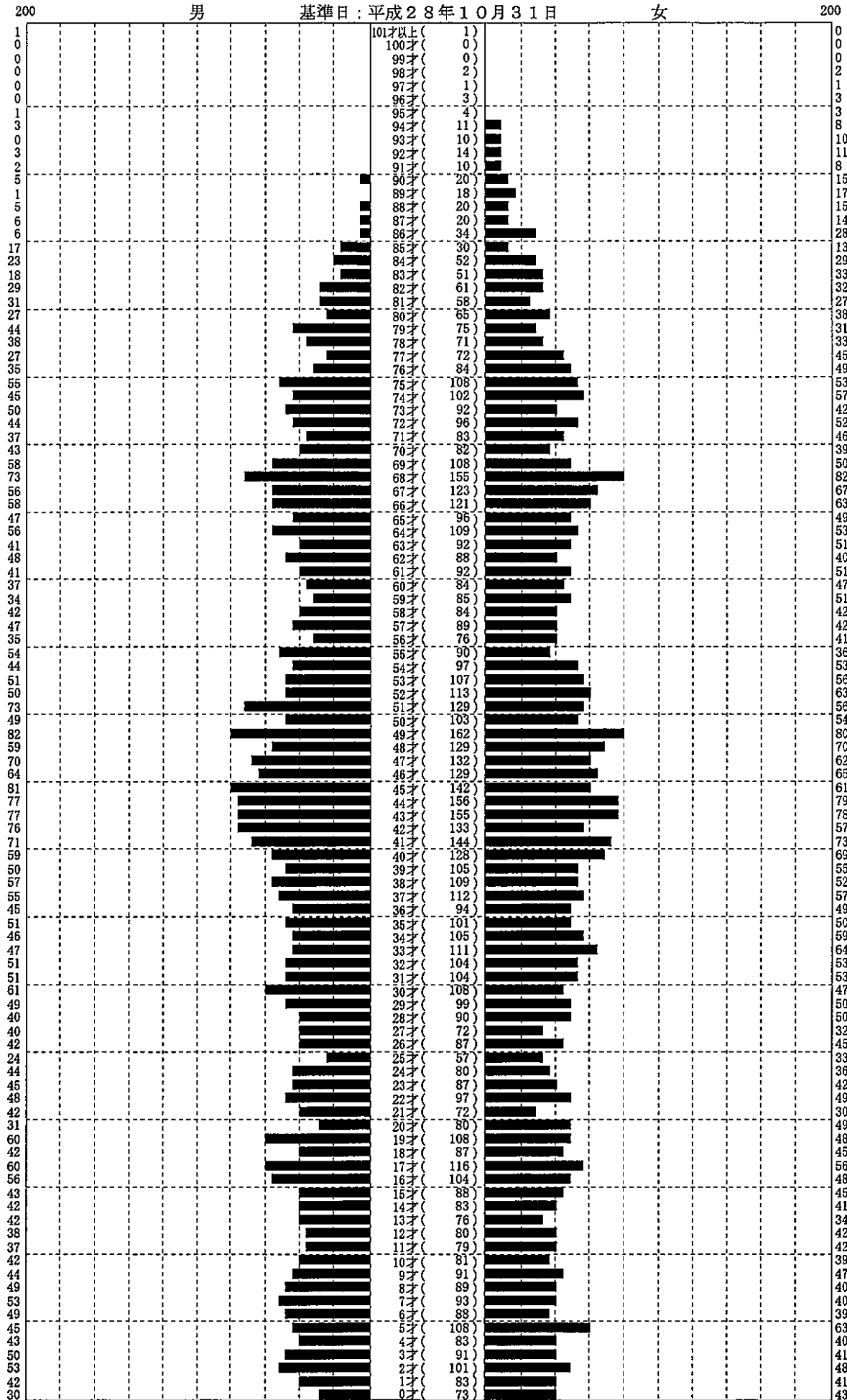
合計 (5,587)

女 (2,821)

※外国人を含めた集計です。

小学校別人口統計ピラミッド

集計区分：本田小学校



男 (4,145)

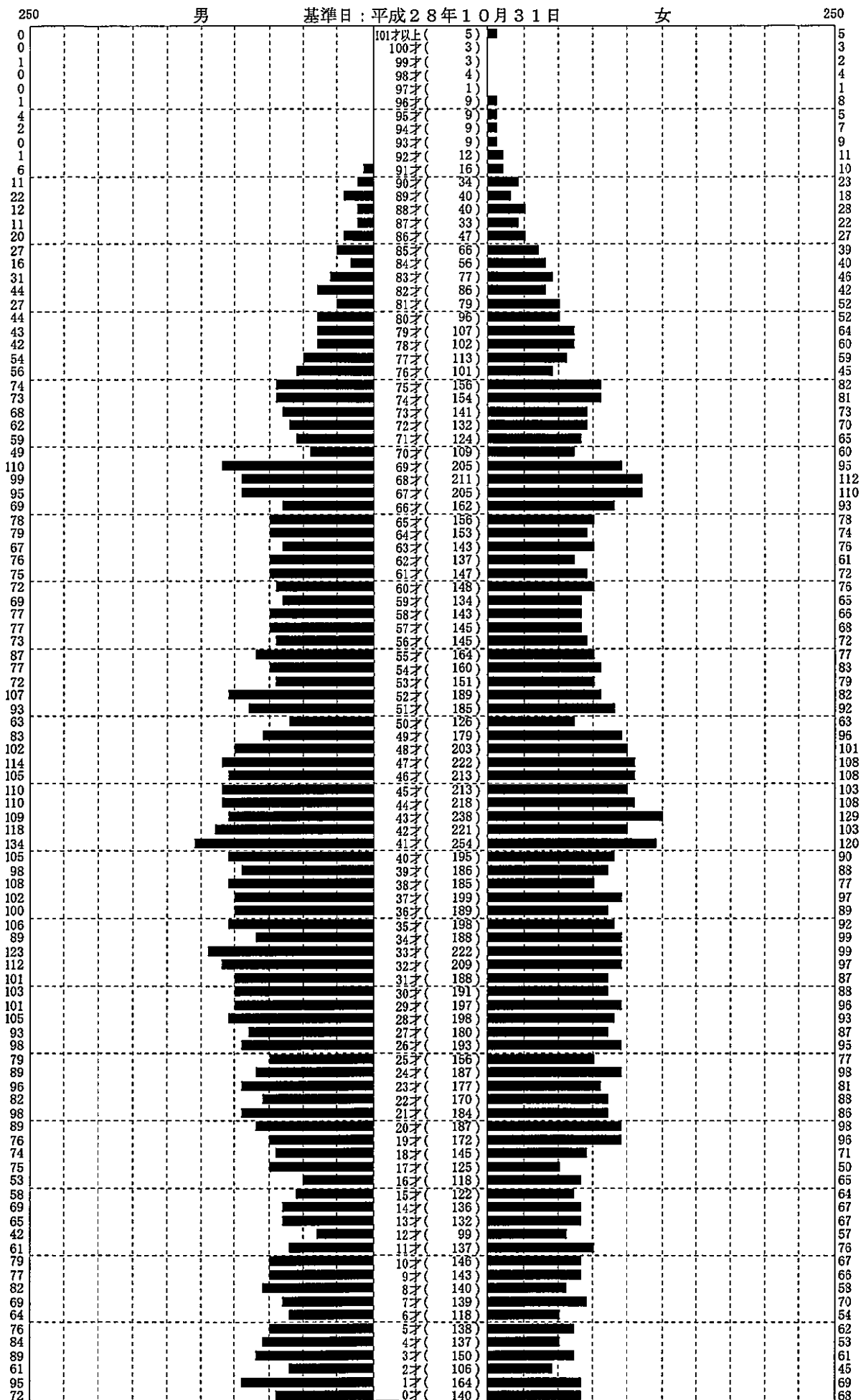
合計 (8,477)

女 (4,332)

※外国人を含めた集計です。

小学校別人口統計ピラミッド

集計区分：穂積小学校



男 (6,958)

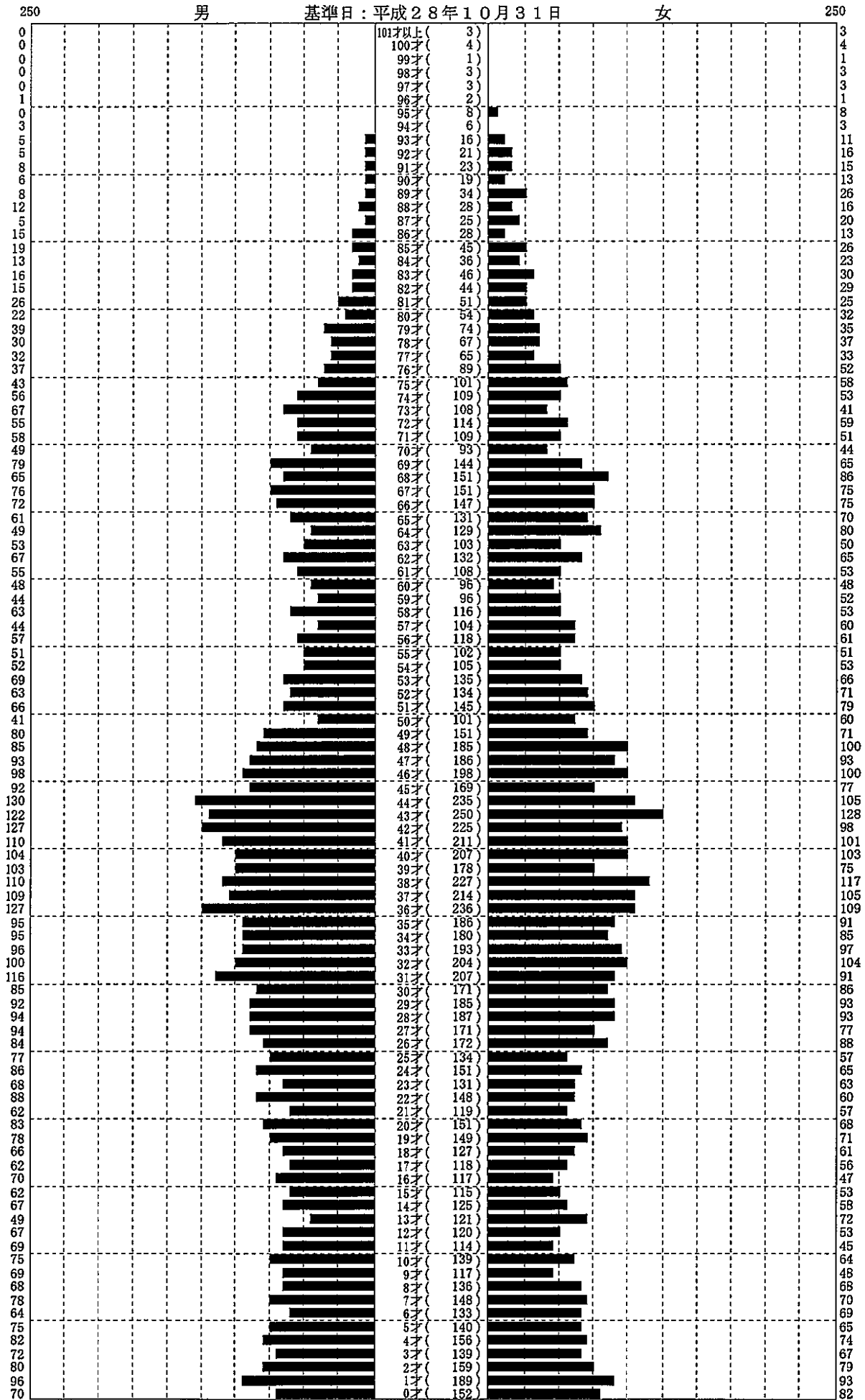
合計 (13,829)

女 (6,871)

※外国人を含めた集計です。

小学校別人口統計ピラミッド

集計区分：牛牧小学校



男 (6,144)

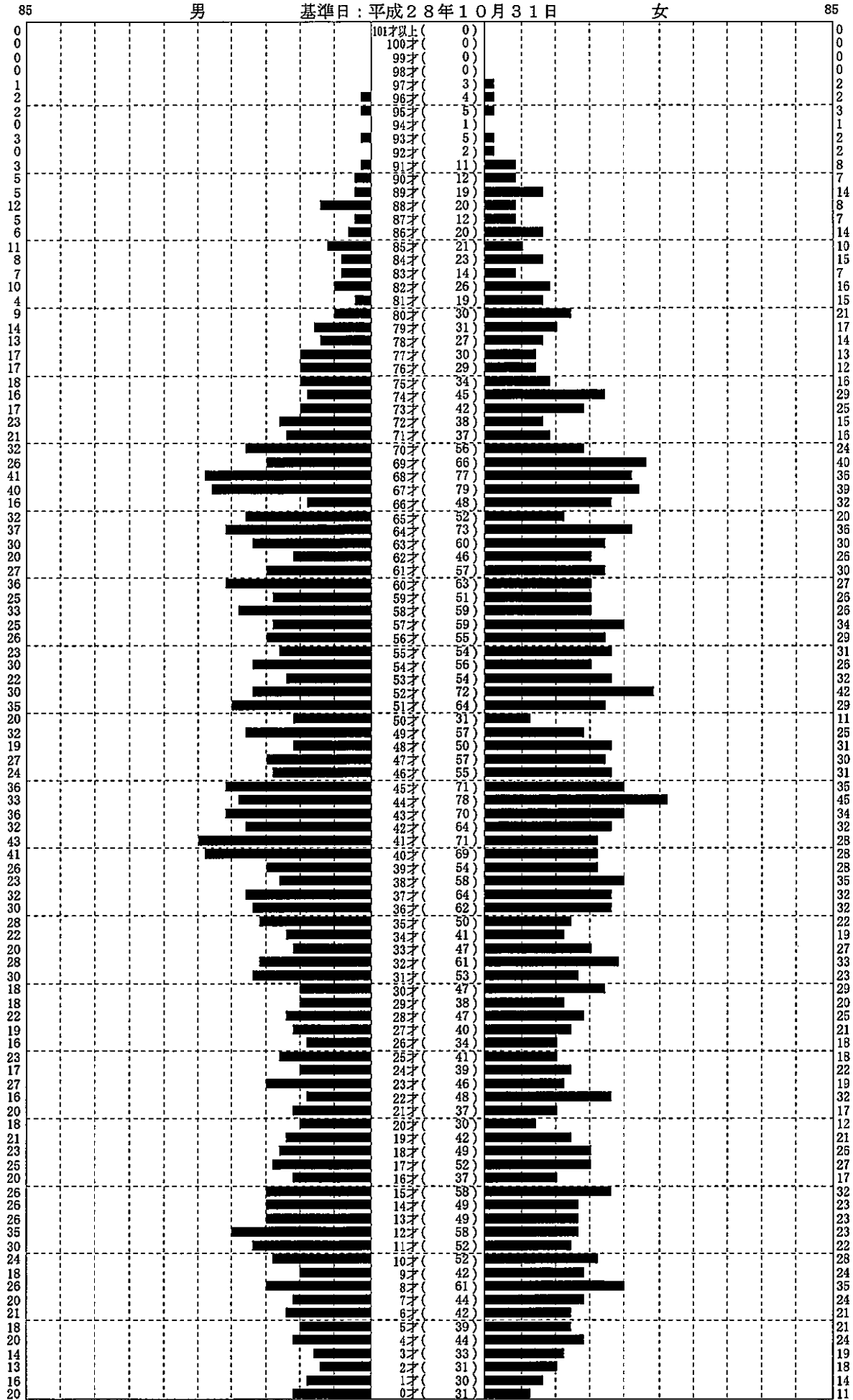
合計 (12,153)

女 (6,009)

※外国人を含めた集計です。

小学校別人口統計ピラミッド

集計区分：西小学校



男 (2,073)

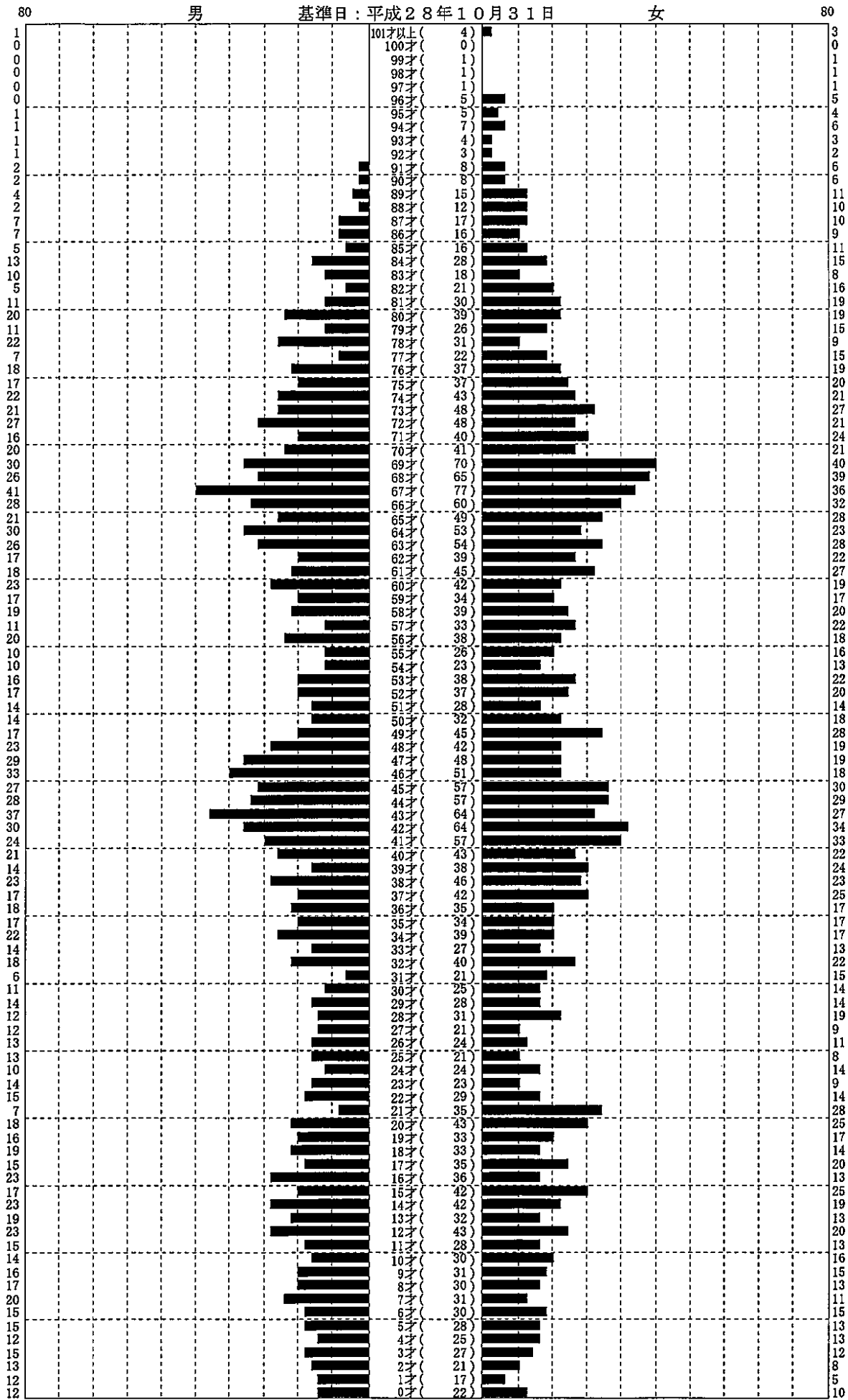
合計 (4,266)

女 (2,193)

※外国人を含めた集計です。

小学校別人口統計ピラミッド

集計区分：中小学校



男 (1,570)

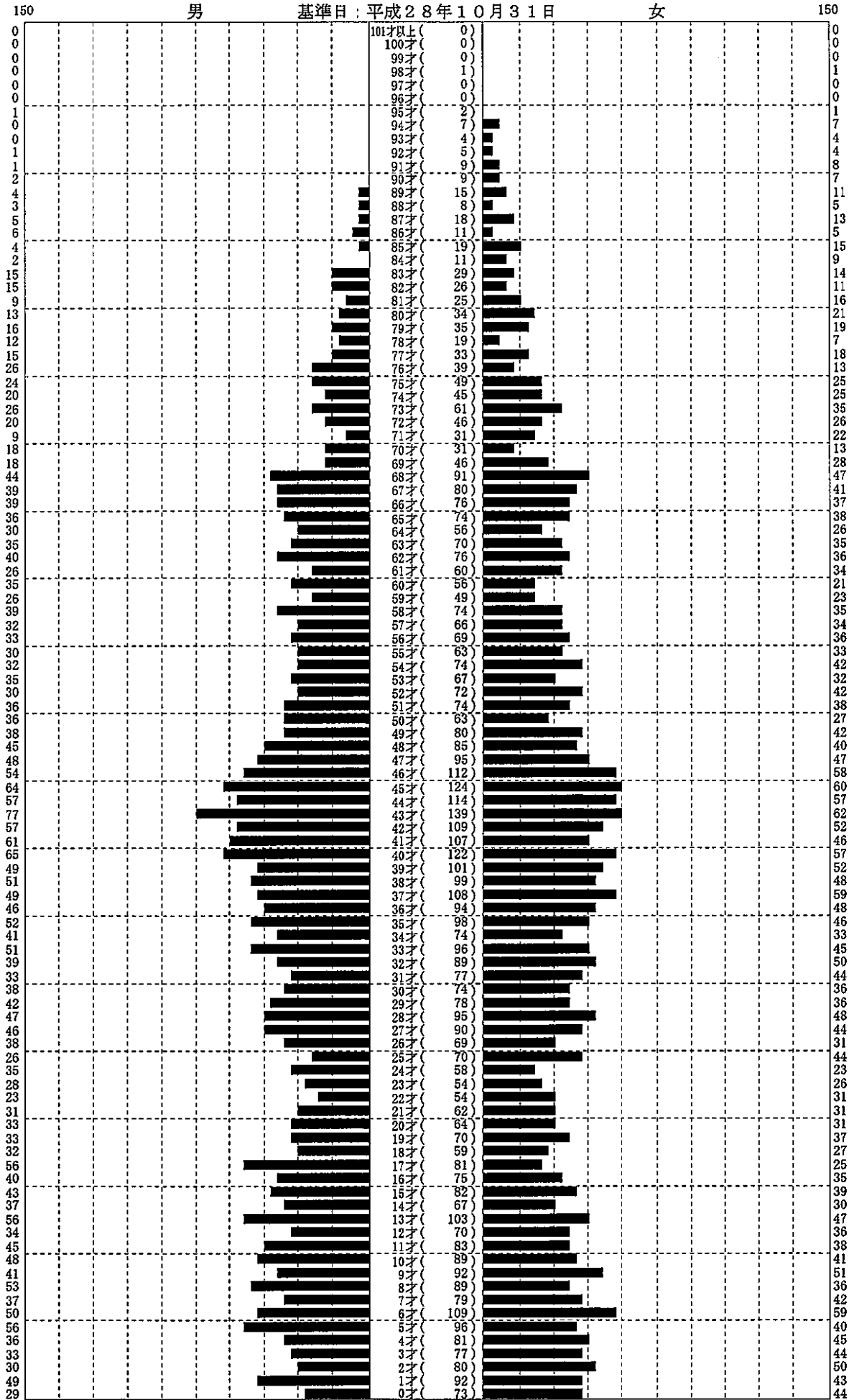
合計 (3,284)

女 (1,714)

※外国人を含めた集計です。

小学校別人口統計ピラミッド

集計区分：南小学校



男 (3,140)

合計 (6,316)

女 (3,176)

※外国人を含めた集計です。