

★北駐車場



◎北入口  
靴箱



■なかよしルーム



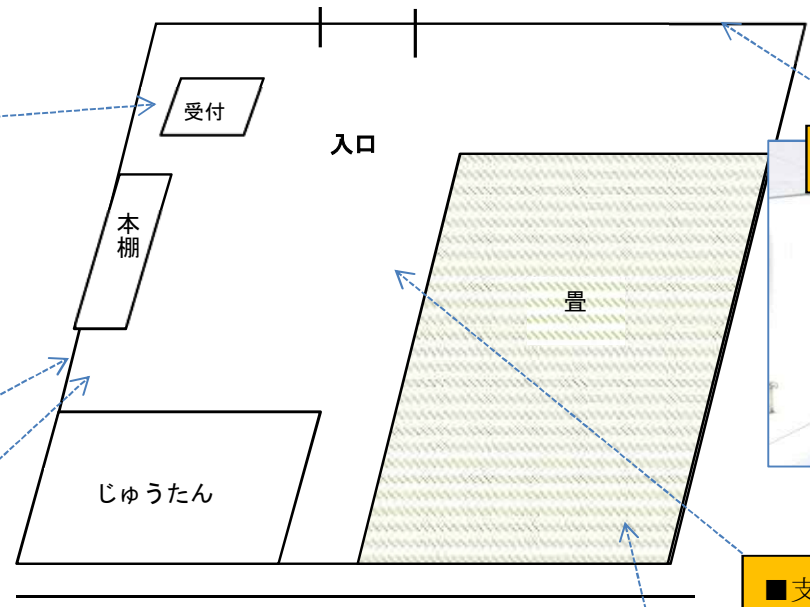
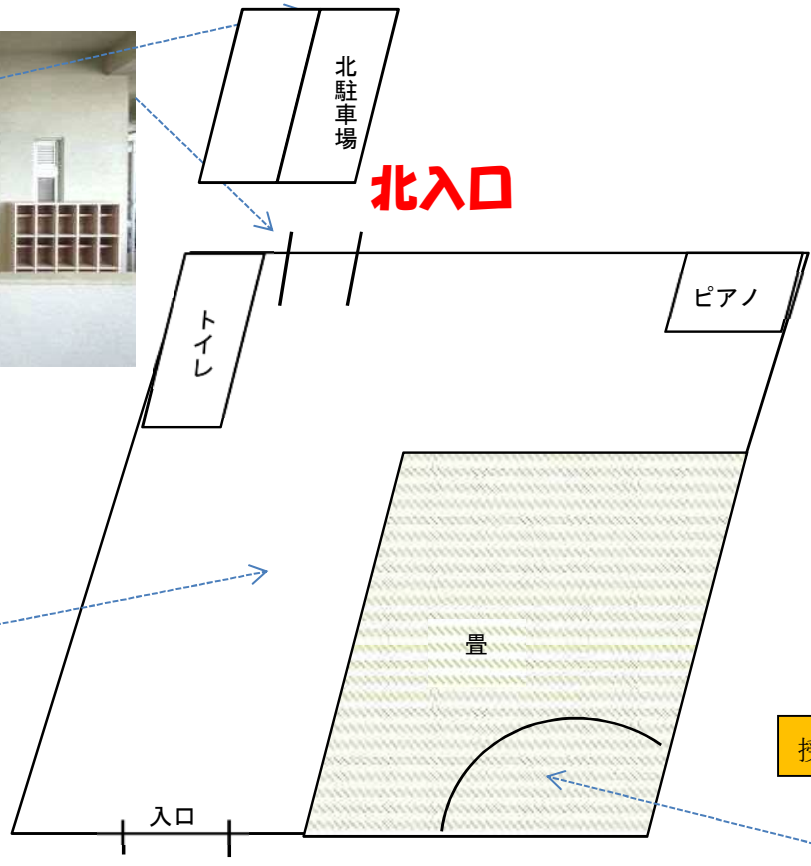
▼支援センター受付



大人用トイレ  
おむつ交換台



子ども  
トイレ



授乳コーナー



◎東入口

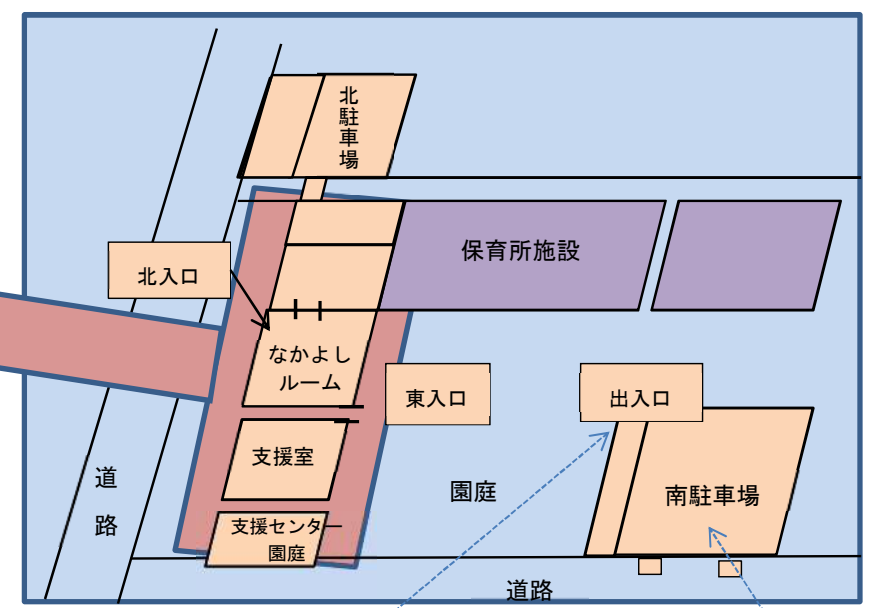


■支援室

# 支援センターに初めてお越しの方へ

- ★車でお越しの方は、保育所南と北の2ヶ所の駐車場へ駐車してください。  
(行事の折には縦列駐車をお願いする時もあります)
- ◎徒歩やベビーカーをご利用の方は東入口、北入口にお越しください。  
(保育所南駐車場から入られましたら保育所園庭をお進みください)
- 開館時間は10時から15時です。
- ▼支援室に入られましたら、「利用者登録票」(年度初めのみ)「受付」に記入してください。
- 支援室、なかよしルーム、園庭で自由に遊んでください。
- 毎日、11時30分から「なかよしタイム」で親子触れ合い遊びや、体操をします。  
遊びたいお子さんをご参加ください。
- 12時からなかよしルームで昼食を食べることができます。

支援センターは  
保育所内の西側です



南出入口



★南駐車場

