

平成26年第6回瑞穂市教育委員会定例会 次第

平成26年6月25日

開会

- 日程第1 平成26年第5回瑞穂市教育委員会定例会会議録の承認について
- 日程第2 会議録署名委員の指名について
- 日程第3 教育長の報告
- 日程第4 承認第4号 平成26年度瑞穂市一般会計補正予算（第2号）の専決処分について
- 日程第5 議案第26号 平成27年度瑞穂市立ほづみ幼稚園入園募集要項について
- 日程第6 議案第27号 瑞穂市公民館条例施行規則の一部改正について
- 日程第7 議案第28号 瑞穂市次世代育成支援対策協議会委員の委嘱について
- 日程第8 議案第29号 瑞穂市就学指導委員の委嘱について
- 日程第9 議案第30号 瑞穂市いじめ問題対策連絡協議会委員の委嘱について
- 日程第10 その他 教育次長
教育総務課長
学校教育課長
幼児支援課長
生涯学習課長
次回教育委員会会議の開催について
平成26年7月7日（月）午後4時から

閉会

承認第4号

平成26年度瑞穂市一般会計補正予算（第2号）の専決処分について

平成26年度瑞穂市一般会計補正予算（第2号）について、瑞穂市教育委員会事務委任規則（平成15年教育委員会規則第6条）第3条第1項により別紙のとおり専決処分し、同条第2項の規定により報告し、教育委員会の承認を求める。

平成26年6月25日提出

瑞穂市教育委員会教育長 横 山 博 信

平成 2 6 年 度

瑞 穂 市 補 正 予 算 書

平成 2 6 年 度 瑞 穂 市 一 般 会 計 補 正 予 算 (第 2 号)

平成 2 6 年 6 月 定 例 議 会

議案第 4 1 号

平成 2 6 年度瑞穂市一般会計補正予算（第 2 号）

平成 2 6 年度瑞穂市の一般会計補正予算（第 2 号）は、次に定めるところによる。

（継続費の補正）

第 1 条 継続費の変更は、「第 1 表 継続費補正」による。

平成 2 6 年 6 月 2 3 日 提出

岐阜県瑞穂市長 堀 孝 正

第1表 継続費補正

(変更)

款	項	事業名	補正前			補正後		
			総額	年度	年額割	総額	年度	年額割
10 教育費	03 小学校費	小学校教室空調機器整備事業	390,592千円	平成26年度	8,914千円	390,592千円	平成26年度	8,914千円
				平成27年度	201,453千円		平成27年度	381,678千円
				平成28年度	180,225千円		平成28年度	0千円
10 教育費	04 中学校費	中学校教室空調機器整備事業	255,275千円	平成26年度	4,126千円	255,275千円	平成26年度	4,126千円
				平成27年度	0千円		平成27年度	0千円
				平成28年度	0千円		平成28年度	251,149千円
				平成29年度	251,149千円		平成29年度	0千円

継続費についての前前年度末及び前年度末までの支出額並びに
当該年度以降の支出予定額及び事業の進行状況等に関する調書

款	項	事業名	全 体 計 画						前前年度 末までの 支出額	前年度末 までの支 出額	当該年度 支出予定 額	当該年度 末までの 支出予定 額	翌年度以 降支出予 定額	継続費の 総額に対 する進捗 率	
			年 度	年割額	左 の 財 源 内 訳										一般 財源
					特 定 財 源										
					国 県 支出金	地方債	その他								
10 教育費	03 小学校費	小学校教室空調 機器整備事業	平成26年度	千円 8,914	千円	千円	千円	千円	千円	千円	千円	千円	% 2.3		
			平成27年度	381,678	130,197	238,000		13,481				381,678	97.7		
			平成28年度										0.0		
			計	390,592	130,197	238,000		22,395		8,914	8,914	381,678	100.0		
10 教育費	04 中学校費	中学校教室空調 機器整備事業	平成26年度	4,126				4,126		4,126	4,126		1.6		
			平成27年度										0.0		
			平成28年度	251,149	85,092	157,000		9,057				251,149	98.4		
			平成29年度										0.0		
			計	255,275	85,092	157,000		13,183		4,126	4,126	251,149	100.0		
10 教育費	04 中学校費	穂積北中学校整 備事業	平成25年度	196,833	60,923			135,910		196,832	1	196,833	70.0		
			平成26年度	84,165	28,435			55,730			84,165	84,165	30.0		
			計	280,998	89,358			191,640		196,832	84,166	280,998	100.0		

議案第26号

平成27年度瑞穂市立ほづみ幼稚園入園募集要項について

平成27年度瑞穂市立ほづみ幼稚園入園募集要項（案）を別紙のとおり定めることについて瑞穂市立幼稚園管理規則（平成15年瑞穂市教育委員会規則第13号）第3条の規定により教育委員会の議決を求める。

平成26年6月25日提出

瑞穂市教育委員会教育長 横 山 博 信

提案理由

瑞穂市立幼稚園管理規則（平成15年瑞穂市教育委員会規則第13号）第3条の規定により、募集要項を定め教育委員会告示をするため。

平成27年度瑞穂市立ほづみ幼稚園入園募集要項（案）

- 1 募集園児数 5歳児 96名（定員175名－今年度年中在園児数）
4歳児 30名（定員90名－今年度年少在園児数）
3歳児 60名
- 2 資 格 5歳児 市内に在住する平成21年4月2日から平成22年4月1日生まれの幼児
4歳児 市内に在住する平成22年4月2日から平成23年4月1日生まれの幼児
3歳児 市内に在住する平成23年4月2日から平成24年4月1日生まれの幼児
- 3 就園期間 5歳児 平成27年4月1日から平成28年3月31日までの1年間
4歳児 平成27年4月1日から平成29年3月31日までの2年間
3歳児 平成27年4月1日から平成30年3月31日までの3年間
- 4 説明会日時 平成26年7月25日（金）午前9時20分から
- 5 説明会会場 ほづみ幼稚園
- 6 受付期間 平成26年7月25日（金）から平成26年8月8日（金）まで
- 7 抽選会 各年次毎の募集園児数を超えた場合、平成26年8月27日（水）午前9時00分から抽選会を実施する。（前記1の募集園児数を超えた場合は、後日、該当年次児の保護者の方全員に文書にて発送させていただきます。）
- 8 保育料等 保育料 月額 満5歳の園児 6,500円
満4歳の園児 7,500円
満3歳の園児 8,500円
給食費（月額） 3,710円
交通安全協力費（月額） 560円
※費用は平成26年度の金額です。

議案第 27 号

瑞穂市公民館条例施行規則の一部改正について

瑞穂市公民館条例施行規則（平成 15 年瑞穂市教育委員会規則第 18 号）の一部改正について、瑞穂市教育委員会事務委任規則（平成 15 年瑞穂市教育委員会規則第 6 号）第 1 条第 10 号の規定により、教育委員会の議決を求める。

平成 26 年 6 月 25 日提出

瑞穂市教育委員会教育長 横 山 博 信

提案理由

地方自治法の一部を改正する法律（平成 15 年法律第 81 号）に伴い、瑞穂市公民館条例（平成 15 年瑞穂市条例第 61 号）の条文が一部削除されたことにより、瑞穂市公民館条例施行規則（平成 15 年瑞穂市教育委員会規則第 18 号）の一部を改正するもの。

瑞穂市公民館条例施行規則の一部を改正する規則

瑞穂市公民館条例施行規則（平成15年瑞穂市教育委員会規則第18号）の一部を次のように改正する。

第1条中「第17条」を「第16条」に改める。

附 則

この規則は、公布の日から施行する。

瑞穂市公民館条例施行規則(平成15年瑞穂市教育委員会規則第18号)新旧対照表

改正後（案）	現行
<p>(趣旨)</p> <p>第1条 この規則は、瑞穂市公民館条例(平成15年瑞穂市条例第61号。以下「条例」という。)第16条の規定に基づき、瑞穂市穂積公民館及び瑞穂市巢南公民館(以下「公民館」という。)の管理及び運営に関し必要な事項を定めるものとする。</p>	<p>(趣旨)</p> <p>第1条 この規則は、瑞穂市公民館条例(平成15年瑞穂市条例第61号。以下「条例」という。)第17条の規定に基づき、瑞穂市穂積公民館及び瑞穂市巢南公民館(以下「公民館」という。)の管理及び運営に関し必要な事項を定めるものとする。</p>

議案第 28 号

瑞穂市次世代育成支援対策協議会委員の委嘱について

瑞穂市次世代育成支援対策協議会委員に別紙の者を委嘱したいので、瑞穂市教育委員会事務委任規則（平成 15 年瑞穂市教育委員会規則第 6 号）第 1 条第 11 号の規定により教育委員会の議決を求める。

平成 26 年 6 月 25 日提出

瑞穂市教育委員会教育長 横 山 博 信

提案理由

瑞穂市附属機関設置条例（平成 20 年瑞穂市条例第 30 号）第 4 条第 2 項の規定により、瑞穂市次世代育成支援対策協議会委員を委嘱するもの。

瑞穂市次世代育成支援対策協議会委員

五十音順

	氏名		任期	備考（委員構成区分）	
1	旭 伸子		平成26年4月1日から 平成27年11月21日まで	ほづみ幼稚園PTA会長	市民 受益者等
2	安藤 祐子		平成26年4月1日から 平成27年11月21日まで	瑞穂市立保育所保護者会代表	市民 受益者等
3	浦 千鶴		平成26年第1回会議の日から 平成27年11月21日まで	瑞穂市社会福祉協議会	官公庁 行政関係機関
4	加納 大裕		平成26年第1回会議の日から 平成27年11月21日まで	清流みずほ幼稚園園長	事業者 特定事業者
5	長屋 正治		平成26年第1回会議の日から 平成27年11月21日まで	瑞穂市青少年育成推進委員	関係団体 一般関係団体
6	七枝 亜衣		平成26年第1回会議の日から 平成27年11月21日まで	清流みずほ幼稚園代表委員会委員長	市民 受益者等

審議会委員構成について

【基本事項】

附属機関名	瑞穂市次世代育成支援対策協議会
担任する事務	次世代育成支援行動計画の策定及び推進並びに子ども子育て支援法第77条第1項各号に掲げる事務を処理するために必要な事項について調査審議すること
委員定数	20人以内
委員選任基準	1. 識見を有する者 2. 保健・医療・福祉・教育・地域活動団体等次世代支援又は子ども・子育て支援に関係する者 3. 市内に居住し、市内の事務所に勤務し、又は市内の大学に在学する18歳以上の者 4. その他教育委員が適当と認める者
委員任期	2年
庶務担当部課	教育委員会事務局 幼児支援課

瑞穂市附属機関設置条例(平成20年9月30日 条例第30号)

【委員構成】

区分1・2	具体的な選出対象及び方法等	構成委員数
A 有識者	1. 大学教員（朝日大学） 2. もとず医師会 上記1. 2から各1名 ※委員推薦依頼	2名
① 学識経験者		
② 識見を有する者		
B 関係団体	1. 瑞穂市自治会連合会 2. 瑞穂市青少年育成推進委員 3. 子育て支援協力企業 上記1. 2. 3から各1名 ※委員推薦依頼	3名
① 一般関係団体		
D 官公庁	1. 民生児童委員協議会 2. 瑞穂市社会福祉協議会 3. 岐阜県中央子ども相談センター 上記組織から各1名を選出 ※委員推薦依頼	3名
② 行政関係機関		
E 事業者	1. 清流みずほ幼稚園 2. NPO法人キッズスクエア瑞穂 上記1. 2から各1名 ※委員推薦依頼	2名
② 特定事業者		
F 市民	1. 公募 2. 保護者会 上記1から3名 上記2から3名 ※委員推薦依頼	6名
① 公募		
② 受益者等		

<委員構成の見直し例>

【現在】の委員構成（15名）		
A 有識者	①学識経験者	1名
A 有識者	②識見を有する者	1名
B 関係団体	①一般関係団他	2名
D 官公庁	②行政関係機関	2名
E 事業者	②特定事業者	1名
F 市民	①公募	3名
F 市民	②受益者等	2名
市職員		3名



【見直し後】の委員構成（16名）		
A 有識者	①学識経験者	1名
A 有識者	②識見を有する者	1名
B 関係団体	①一般関係団体	3名
D 官公庁	②行政関係機関	3名
E 事業者	②特定事業者	2名
F 市民	①公募	3名
F 市民	②受益者等	3名

※ 見直しの結果、B 関係団体+1名、D官公庁+1名、E 事業者+1名
F市民+1名、市職員-3名

瑞穂市次世代育成支援対策協議会委員

五十音順

	氏名	任期	備考（委員構成区分）	
1	旭 伸子	平成26年4月1日から 平成27年11月21日まで	ほづみ幼稚園PTA会長	市民 受益者等
2	安藤 祐子	平成26年4月1日から 平成27年11月21日まで	瑞穂市立保育所保護者会代表	市民 受益者等
3	磯崎 篤則	平成25年11月22日から 平成27年11月21日まで	朝日大学歯学部 教授	有識者 学識経験者
4	市橋 靖二	平成25年11月22日から 平成27年11月21日まで	瑞穂市民生児童委員協議会代表	官公庁 行政関係機関
5	浦 千鶴	平成26年第1回会議の日から 平成27年11月21日まで	瑞穂市社会福祉協議会	官公庁 行政関係機関
6	加納 大裕	平成26年第1回会議の日から 平成27年11月21日まで	清流みずほ幼稚園園長	事業者 特定事業者
7	北原 崇子	平成25年11月22日から 平成27年11月21日まで	公募委員	市民 公募
8	京極 章三	平成25年11月22日から 平成27年11月21日まで	もとす医師会代表	有識者 識見を有する者
9	椛浦 良子	平成25年11月22日から 平成27年11月21日まで	NPO法人キッズスクエア瑞穂代表	事業者 特定事業者
10	鈴木 由美子	平成25年11月22日から 平成27年11月21日まで	公募委員	市民 公募
11	高本 幸子	平成25年11月22日から 平成27年11月21日まで	公募委員	市民 公募
12	坪井 あかね	平成25年11月22日から 平成27年11月21日まで	岐阜県中央子ども相談センター 家庭支援第二課長	官公庁 行政関係機関
13	長屋 正治	平成26年第1回会議の日から 平成27年11月21日まで	瑞穂市青少年育成推進委員	関係団体 一般関係団体
14	七枝 亜衣	平成26年第1回会議の日から 平成27年11月21日まで	清流みずほ幼稚園代表委員会委員長	市民 受益者等
15	福野 正	平成25年11月22日から 平成27年11月21日まで	瑞穂市自治会連合会代表	関係団体 一般関係団体
16	不破 進吾	平成25年11月22日から 平成27年11月21日まで	岐阜信用金庫 人事部調査役	関係団体 一般関係団体

議案第 29 号

瑞穂市就学指導委員の委嘱について

瑞穂市就学指導委員について、別紙の者を委嘱したいので、瑞穂市教育委員会事務委任規則（平成 15 年瑞穂市教育委員会規則第 6 号）第 1 条第 1 1 号の規定により、教育委員会の議決を求める。

平成 26 年 6 月 25 日提出

瑞穂市教育委員会教育長 横 山 博 信

提案理由

瑞穂市附属機関設置条例（平成 20 年瑞穂市条例第 30 号）第 4 条第 2 項の規定により、瑞穂市就学指導委員を委嘱するもの。

瑞穂市就学指導委員名簿

	氏名	住所	任期	備考(該当条項)
1	なかしま子どもクリニック院長 中島 俊彦	なかしま子どもクリニック	H25.8.1～H26.7.31	学校医
2	南小学校長 三田村 康宏	南小学校	H26.4.1～H26.7.31	小中学校長
3	巢南中学校長 松野 正範	巢南中学校	H25.8.1～H26.7.31	小中学校長
4	岐阜大学教育学部教授 村瀬 忍	岐阜大学教育学部	H25.8.1～H26.7.31	識見を有する者
5	もとす広域連合幼児療育センター施設長補佐 武内 由美	もとす広域連合幼児療育センター	H25.8.1～H26.7.31	識見を有する者
6	岐阜本巣特別支援学校 鹿嶋 成美	岐阜本巣特別支援学校	H26.4.1～H26.7.31	障害児教育担当者
7	穂積小学校 宮元 浩子	穂積小学校	H25.8.1～H26.7.31	障害児教育担当者
8	南小学校 大野 清貴	南小学校	H26.4.1～H26.7.31	障害児教育担当者

議案第 30 号

瑞穂市いじめ問題対策連絡協議会委員の委嘱について

瑞穂市いじめ問題対策連絡協議会委員に別紙の者を委嘱したいので、瑞穂市教育委員会事務委任規則（平成 15 年度瑞穂市教育委員会規則第 6 号）第 1 条第 11 号の規定により、教育委員会の議決を求める。

平成 26 年 6 月 25 日提出

瑞穂市教育委員会教育長 横 山 博 信

提案理由

瑞穂市附属機関設置条例（平成 20 年瑞穂市条例第 30 号）第 4 条第 2 項の規定により、瑞穂市いじめ問題対策連絡協議会委員を委嘱するもの。

瑞穂市いじめ問題対策連絡協議会委員名簿

	氏名	職名	任期	備考(該当条項)
1	若園 明裕	医師	H26.6.30～H28.6.29	医師
2	藤 良寛	弁護士	H26.6.30～H28.6.29	弁護士
3	植田 作治	人権擁護委員	H26.6.30～H28.6.29	識見を有する者
4	加藤 藤子	民生児童委員(主任児童委員)	H26.6.30～H28.6.29	心理や福祉を専門とする者
5	野原 徹二	岐阜県中央子ども相談センター 支援課 課長補佐	H26.6.30～H28.6.29	心理や福祉を専門とする者
6	武藤 輝夫	青少年育成推進員	H26.6.30～H28.6.29	識見を有する者
7	今木 啓一郎	瑞穂市PTA連合会長	H26.6.30～H28.6.29	関係団体の代表者
8	後藤 知利	市中学校長の代表 穂積北中学校長	H26.6.30～H28.6.29	識見を有する者
9	大野 雅義	市小学校長の代表 生津小学校長	H26.6.30～H28.6.29	識見を有する者
10	吉村 譲	愛知東邦大学 人間学部人間健康学科准教授	H26.6.30～H28.6.29	心理や福祉を専門とする者

瑞穂市

小・中学校推定児童(生徒)数・予定学級数算出表

○ 学校施設総括	1
○ 校区別年齢人口	2
○ 生津小学校	3
○ 本田小学校	4
○ 穂積小学校	5
○ 牛牧小学校	6
○ 西小学校	7
○ 中小学校	8
○ 南小学校	9
○ 穂積中学校	10
○ 穂積北中学校	11
○ 巢南中学校	12

平成26年6月
教育総務課

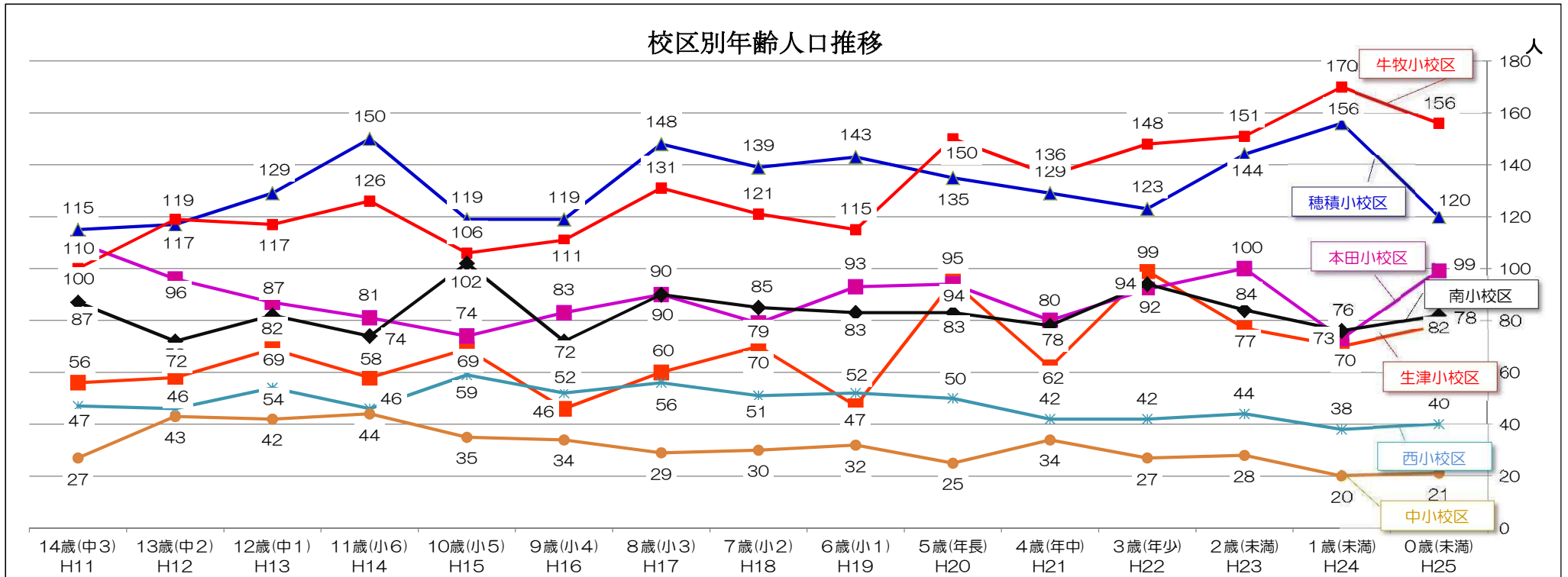
校区別年齢人口（外国人を含む）

平成26年5月1日 現在

年齢	学年	生年月日	生津小校区			本田小校区			穂積小校区			牛牧小校区			西小校区			中小校区			南小校区			合計		
			H25	H26	増減	H25	H26	増減	H25	H26	増減	H25	H26	増減	H25	H26	増減	H25	H26	増減	H25	H26	増減	H25	H26	増減
—	—	H26.4.2~H26.5.1	—	9	—	—	11	—	—	12	—	—	18	—	5	—	1	—	10	—	—	—	—	66	—	
0歳	未満児	H25.4.2~H26.4.1	—	78	—	—	99	—	—	120	—	—	156	—	40	—	21	—	82	—	—	—	—	596	—	
1歳	未満児	H24.4.2~H25.4.1	80	70	▲10	69	73	4	156	156	0	184	170	▲14	45	38	▲7	21	20	▲1	68	76	8	623	603	▲20
2歳	未満児	H23.4.2~H24.4.1	73	77	▲4	100	100	0	138	144	6	167	151	▲16	43	44	1	33	28	▲5	84	84	0	638	628	▲10
3歳	年少児	H22.4.2~H23.4.1	96	99	▲3	90	92	2	118	123	5	158	148	▲10	50	42	▲8	28	27	▲1	92	94	2	632	625	▲7
4歳	4歳児	H21.4.2~H22.4.1	65	62	▲3	76	80	4	129	129	0	143	136	▲7	43	42	▲1	36	34	▲2	80	78	▲2	572	561	▲11
5歳	5歳児	H20.4.2~H21.4.1	96	95	▲1	93	94	1	127	135	8	155	150	▲5	52	50	▲2	25	25	0	81	83	2	629	632	3
6歳	小学1年生	H19.4.2~H20.4.1	51	47	▲4	99	93	▲6	126	143	17	124	115	▲9	52	52	0	34	32	▲2	79	83	4	565	565	0
7歳	小学2年生	H18.4.2~H19.4.1	72	70	▲2	80	79	▲1	138	139	1	117	121	4	52	51	▲1	31	30	▲1	82	85	3	572	575	3
8歳	小学3年生	H17.4.2~H18.4.1	63	60	▲3	89	90	1	146	148	2	131	131	0	56	56	0	29	29	0	91	90	▲1	605	604	▲1
9歳	小学4年生	H16.4.2~H17.4.1	47	46	▲1	83	83	0	122	119	▲3	111	111	0	52	52	0	36	34	▲2	71	72	1	522	517	▲5
10歳	小学5年生	H15.4.2~H16.4.1	71	69	▲2	76	74	▲2	121	119	▲2	106	106	0	58	59	1	37	35	▲2	101	102	1	570	564	▲6
11歳	小学6年生	H14.4.2~H15.4.1	58	58	0	81	81	0	149	150	1	126	126	0	47	46	▲1	44	44	0	74	74	0	579	579	0
12歳	中学1年生	H13.4.2~H14.4.1	69	69	0	90	87	▲3	129	129	0	114	117	3	55	54	▲1	43	42	▲1	78	82	4	578	580	2
13歳	中学2年生	H12.4.2~H13.4.1	59	58	▲1	97	96	▲1	118	117	▲1	119	119	0	45	46	1	43	43	0	74	72	▲2	555	551	▲4
14歳	中学3年生	H11.4.2~H12.4.1	57	56	▲1	110	110	0	115	115	0	98	100	2	46	47	1	27	27	0	88	87	▲1	541	542	1
合計			957	936	▲21	1233	1232	▲1	1832	1866	34	1853	1801	▲52	696	679	▲17	467	450	▲17	1143	1162	19	8181	8126	▲55

注意：①H25、H26は、各年5月1日の状況で比較しています。②上記児童生徒数は、人口より、市内の学校の児童生徒数より多くなっています。（特別支援学校や私立など他の学校の児童生徒も含む。）

校区別年齢人口推移



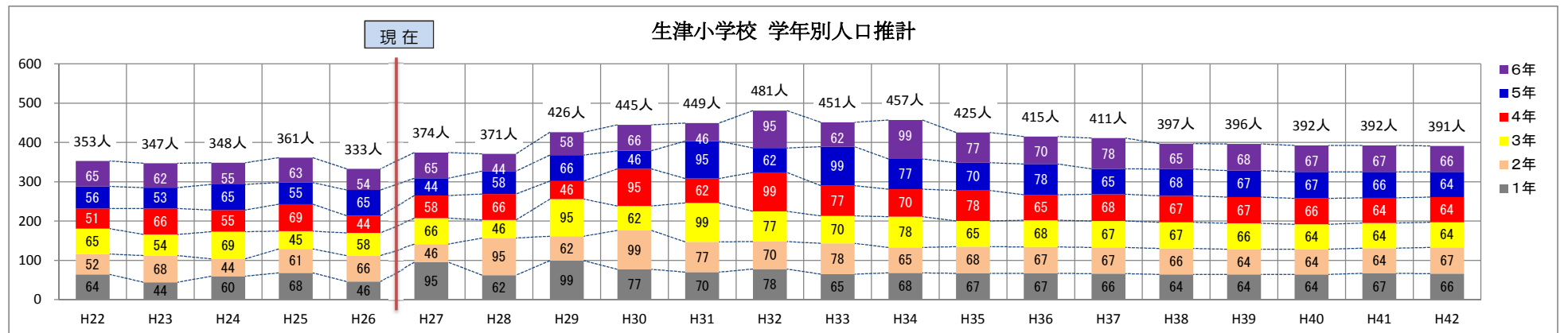
生津小学校 推定児童生徒数・予定学級数算出表

平成26年5月1日 現在

生津小学校		H24.5.1	H25.5.1	H26.5.1	H27	H28	H29	H30	H31	H32	H33	H34	H35	H36	H37	H38	H39	H40	H41	H42	
普通	1年生	60	68	46	95	62	99	77	70	78	65	68	67	67	66	64	64	64	67	66	
	2年生	44	61	66	46	95	62	99	77	70	78	65	68	67	67	66	64	64	64	67	
	3年生	69	45	58	66	46	95	62	99	77	70	78	65	68	67	67	66	64	64	64	
	4年生	55	69	44	58	66	46	95	62	99	77	70	78	65	68	67	67	66	64	64	
	5年生	65	55	65	44	58	66	46	95	62	99	77	70	78	65	68	67	67	66	64	
	6年生	55	63	54	65	44	58	66	46	95	62	99	77	70	78	65	68	67	67	66	
	計	348	361	333	374	371	426	445	449	481	451	457	425	415	411	397	396	392	392	391	
特別支援	学級数	12	12	12	13	13	14	15	15	16	14	14	12	12	12	12	12	12	12		
	(知)	6	5	5	5	5	5	5	5	5	5	5	5	5	5	5	5	5	5		
	(情)	0	0	0	0	0	0	0	0	0	0	0	0	0	0	0	0	0	0		
	計	6	5	5	5	5	5	5	5	5	5	5	5	5	5	5	5	5	5		
合計	児童数	354	366	338	379	376	431	450	454	486	456	462	430	420	416	402	401	397	397		
	学級数(①)	13	13	13	14	14	15	16	16	17	15	15	13	13	13	13	13	13	13		
校舎	教室数	13	13	13	13	13	13	13	13	13	13	13	13	13	13	13	13	13	13		
	保有教室数	13	13	13	13	13	13	13	13	13	13	13	13	13	13	13	13	13	13		
	改修(転用)	0	0	0	0	0	0	0	0	0	0	0	0	0	0	0	0	0	0		
	小人数指導室転用	2	2	2	2	2	2	2	2	2	2	2	2	2	2	2	2	2	2		
	計(②)	15	15	15	15	15	15	15	15	15	15	15	15	15	15	15	15	15	15		
不足数(②-①)	2	2	2	1	1	0	▲1	▲1	▲2	0	0	2	2	2	2	2	2	2			
屋内運動場	設置基準	2,070	2,130	1,990	2,195	2,180	2,455	2,550	2,570	2,718	2,580	2,610	2,450	2,400	2,380	2,310	2,305	2,285	2,285		
	保有面積	4,847	4,847	4,847	4,847	4,847	4,847	4,847	4,847	4,847	4,847	4,847	4,847	4,847	4,847	4,847	4,847	4,847	4,847		
	必要面積	4,486	4,486	4,486	4,693	4,693	4,901	5,108	5,108	5,315	4,901	4,901	4,486	4,486	4,486	4,486	4,486	4,486			
運動場	保有面積	670	670	670	670	670	670	670	670	670	670	670	670	670	670	670	670	670			
	必要面積	919	919	919	919	919	919	1,215	1,215	1,215	919	919	919	919	919	919	919				
運動場	設置基準	3,540	3,660	3,380	3,790	3,760	4,310	4,500	4,540	4,860	4,560	4,620	4,300	4,200	4,160	4,020	4,010	3,970			
	保有面積	12,204	12,204	12,204	12,204	12,204	12,204	12,204	12,204	12,204	12,204	12,204	12,204	12,204	12,204	12,204	12,204				
人口推計		H24.5.1	H25.5.1	H26.5.1	※ H27以降の0歳(出生数)は、H23年度第1次総合計画後期基本計画の資料として作成した企画財政課の人口推計を使用																
生津小学校区		0歳(H25.4.2~)	80	78	65	68	67	67	66	64	64	64	67	66	66	67	68	67	68		
		1歳(H24.4.2~)	73	70	78	65	68	67	67	66	64	64	64	67	66	66	67	68	67		
		2歳(H23.4.2~)	96	77	70	78	65	68	67	66	64	64	64	67	66	66	67	68	67		
		3歳(H22.4.2~)	65	99	77	70	78	65	68	67	67	66	64	64	64	67	66	66	67		
		4歳(H21.4.2~)	96	62	99	77	70	78	65	68	67	67	66	64	64	64	67	66	67		
		5歳(H20.4.2~)	51	95	62	99	77	70	78	65	68	67	66	64	64	64	67	66	67		
		合計	461	481	451	457	425	415	411	397	396	392	392	391	391	394	398	401	402		

注1. 必要面積：国庫負担する校舎及び屋内運動場の工事費を算定する場合の学級数に応ずる必要面積
 注2. 学級数について、1年生から3年生を35人学級とし、4年生から6年生までは40人学級として算出

通級1 転用可能教室(4)：相談1 会議1 資料1 児童1

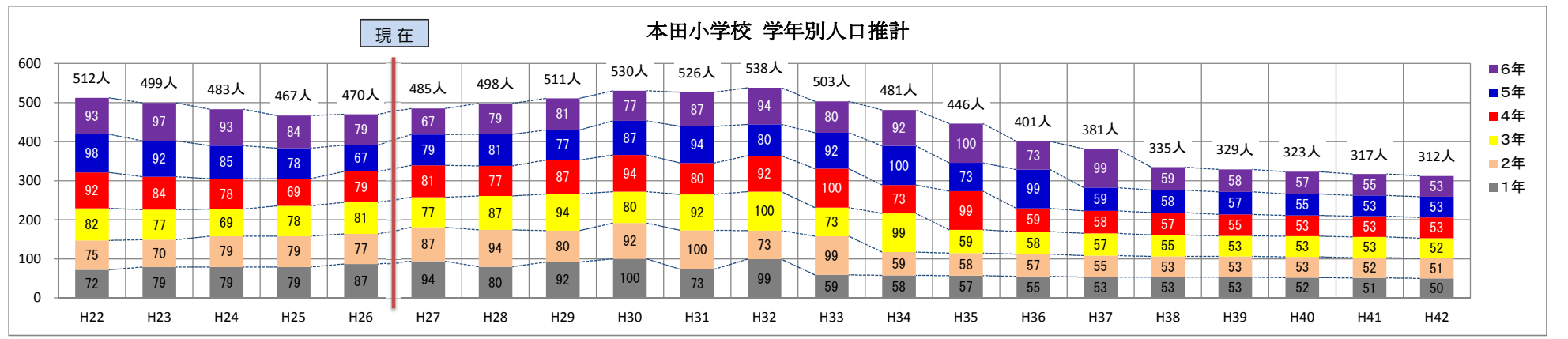


本田小学校 推定児童生徒数・予定学級数算出表

平成26年5月1日 現在

本田小学校		H24.5.1	H25.5.1	H26.5.1	H27	H28	H29	H30	H31	H32	H33	H34	H35	H36	H37	H38	H39	H40	H41	H42
普通	1年生	79	79	87	94	80	92	100	73	99	59	58	57	55	53	53	53	52	51	50
	2年生	79	79	77	87	94	80	92	100	73	99	59	58	57	55	53	53	53	52	51
	3年生	69	78	81	77	87	94	80	92	100	73	99	59	58	57	55	53	53	53	52
	4年生	78	69	79	81	77	87	94	80	92	100	73	99	59	58	57	55	53	53	53
	5年生	85	78	67	79	81	77	87	94	80	92	100	73	99	59	58	57	55	53	53
	6年生	93	84	79	67	79	81	77	87	94	80	92	100	73	99	59	58	57	55	53
	計	483	467	470	485	498	511	530	526	538	503	481	446	401	381	335	329	323	317	312
特別支援	学級数	16	16	15	16	16	17	17	17	17	16	15	14	13	13	12	12	12	12	12
	(知)	9	9	8	8	8	8	8	8	8	8	8	8	8	8	8	8	8	8	8
	(情)	5	2	3	3	3	3	3	3	3	3	3	3	3	3	3	3	3	3	3
	計	14	11	11	11	11	11	11	11	11	11	11	11	11	11	11	11	11	11	11
合計	児童数	497	478	481	496	509	522	541	537	549	514	492	457	412	392	346	340	334	328	323
	学級数①	19	19	17	18	18	19	19	19	19	18	17	16	15	15	14	14	14	14	14
校舎	教室数	17	17	17	17	17	17	17	17	17	17	17	17	17	17	17	17	17	17	17
	保有教室数	17	17	17	17	17	17	17	17	17	17	17	17	17	17	17	17	17	17	17
	改修(転用)	2	2	2	2	2	2	2	2	2	2	2	2	2	2	2	2	2	2	2
	小人教指導室転用	2	2	2	2	2	2	2	2	2	2	2	2	2	2	2	2	2	2	2
	計②	19	19	19	19	19	19	19	19	19	19	19	19	19	19	19	19	19	19	19
不足数②-①	0	0	2	1	1	0	0	0	0	1	2	3	4	4	5	5	5	5	5	
屋内運動場	設置基準	2,751	2,690	2,703	2,748	2,787	2,826	2,883	2,871	2,907	2,802	2,736	2,585	2,360	2,260	2,030	2,000	1,970	1,940	1,915
	保有面積	4,596	4,596	4,596	4,596	4,596	4,596	4,596	4,596	4,596	4,596	4,596	4,596	4,596	4,596	4,596	4,596	4,596	4,596	4,596
	必要面積	5,687	5,687	5,294	5,501	5,501	5,708	5,708	5,708	5,708	5,501	5,294	5,087	4,880	4,880	4,672	4,672	4,672	4,672	4,672
運動場	保有面積	918	918	918	918	918	918	918	918	918	918	918	918	918	918	918	918	918	918	918
	必要面積	1,215	1,215	1,215	1,215	1,215	1,215	1,215	1,215	1,215	1,215	1,215	1,215	919	919	919	919	919	919	
運動場	設置基準	4,970	4,780	4,810	4,960	5,090	5,220	5,410	5,370	5,490	5,140	4,920	4,570	4,120	3,920	3,460	3,400	3,340	3,280	3,230
	保有面積	7,223	7,223	7,223	7,223	7,223	7,223	7,223	7,223	7,223	7,223	7,223	7,223	7,223	7,223	7,223	7,223	7,223	7,223	7,223

人口推計 ※ H27以降の0歳(出生数)は、H23年度第1次総合計画後期基本計画の資料として作成した企画財政課の人口推計を使用



穂積小学校 推定児童生徒数・予定学級数算出表

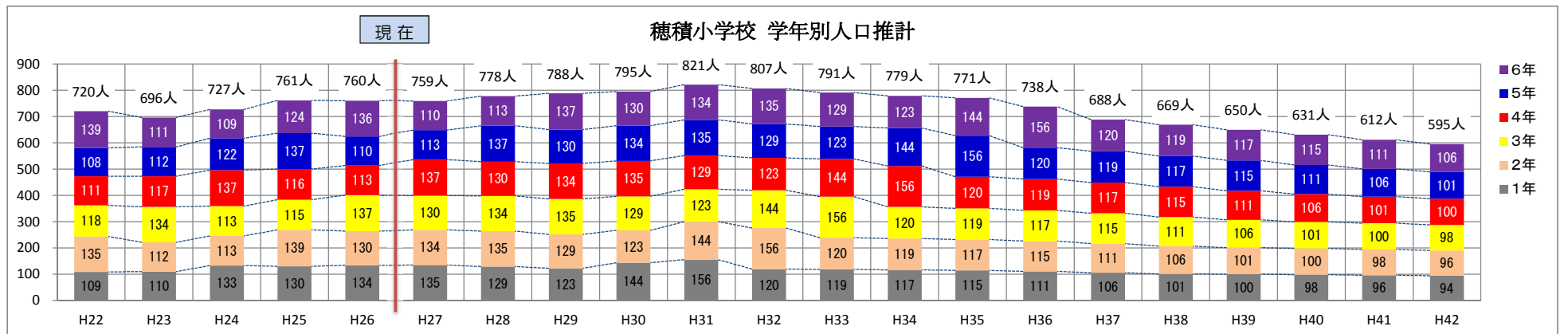
平成26年5月1日 現在

穂積小学校		H24.5.1	H25.5.1	H26.5.1	H27	H28	H29	H30	H31	H32	H33	H34	H35	H36	H37	H38	H39	H40	H41	H42	
普通	1年生	133	130	134	135	129	123	144	156	120	119	117	115	111	106	101	100	98	96	94	
	2年生	113	139	130	134	135	129	123	144	156	120	119	117	115	111	106	101	100	98	96	
	3年生	113	115	137	130	134	135	129	123	144	156	120	119	117	115	111	106	101	100	98	
	4年生	137	116	113	137	130	134	135	129	123	144	156	120	119	117	115	111	106	101	100	
	5年生	122	137	110	113	137	130	134	135	129	123	144	156	120	119	117	115	111	106	101	
	6年生	109	124	136	110	113	137	130	134	135	129	123	144	156	120	119	117	115	111	106	101
	計	727	761	760	759	778	788	795	821	807	791	779	771	738	688	669	650	631	612	595	
特別支援	学級数	22	23	22	22	23	24	25	26	26	25	24	23	22	21	20	19	18	18	18	
	(知)	8	11	15	15	15	15	15	15	15	15	15	15	15	15	15	15	15	15	15	
	(情)	10	10	10	10	10	10	10	10	10	10	10	10	10	10	10	10	10	10	10	
	計	18	21	25	25	25	25	25	25	25	25	25	25	25	25	25	25	25	25	25	
合計	児童数	745	782	785	784	803	813	820	846	832	816	804	796	763	713	694	675	656	637	620	
	学級数(①)	25	27	26	26	27	28	29	30	30	29	28	27	26	25	24	23	22	22	22	
校舎	教室数	25	25	26	26	26	26	26	26	26	26	26	26	26	26	26	26	26	26	26	
	保有教室数	4	3	3	3	3	3	3	3	3	3	3	3	3	3	3	3	3	3	3	
	改修(転用) 小人数指導室転用	4	3	3	3	3	3	3	3	3	3	3	3	3	3	3	3	3	3	3	
	計(②)	29	28	29	29	29	29	29	29	29	29	29	29	29	29	29	29	29	29	29	
	不足数(②-①)	4	1	3	3	2	1	0	▲1	▲1	0	1	2	3	4	5	6	7	7	7	
屋内運動場	設置基準	3,495	3,606	3,615	3,612	3,669	3,699	3,720	3,798	3,756	3,708	3,672	3,648	3,549	3,399	3,342	3,285	3,228	3,171	3,120	
	保有面積	8,257	8,257	8,257	8,257	8,257	8,257	8,257	8,257	8,257	8,257	8,257	8,257	8,257	8,257	8,257	8,257	8,257	8,257	8,257	
	必要面積	6,865	7,243	7,051	7,051	7,243	7,435	7,626	7,818	7,818	7,626	7,435	7,243	7,051	6,860	6,668	6,476	6,285	6,285	6,285	
運動場	保有面積	1,335	1,335	1,335	1,335	1,335	1,335	1,335	1,335	1,335	1,335	1,335	1,335	1,335	1,335	1,335	1,335	1,335	1,335	1,335	
	必要面積	1,215	1,215	1,215	1,215	1,215	1,215	1,215	1,215	1,215	1,215	1,215	1,215	1,215	1,215	1,215	1,215	1,215	1,215	1,215	
運動場	設置基準	7,200	7,200	7,200	7,200	7,200	7,200	7,200	7,200	7,200	7,200	7,200	7,200	7,200	7,130	6,940	6,750	6,560	6,370	6,200	
	保有面積	8,683	8,683	8,683	8,683	8,683	8,683	8,683	8,683	8,683	8,683	8,683	8,683	8,683	8,683	8,683	8,683	8,683	8,683	8,683	
人口推計		H24.5.1	H25.5.1	H26.5.1	※ H27以降の0歳(出生数)は、H23年度第1次総合計画後期基本計画の資料として作成した企画財政課の人口推計を使用																
穂積小学校区		0歳(H25.4.2~)	135	156	120	119	117	115	111	106	101	100	98	96	94	88	88	86	85	82	81
		1歳(H24.4.2~)	125	138	156	120	119	117	115	111	106	101	100	98	96	94	88	88	86	85	82
		2歳(H23.4.2~)	132	118	144	156	120	119	117	115	111	106	101	100	98	96	94	88	88	86	85
		3歳(H22.4.2~)	140	129	123	144	156	120	119	117	115	111	106	101	100	98	96	94	88	88	86
		4歳(H21.4.2~)	126	127	129	123	144	156	120	119	117	115	111	106	101	100	98	96	94	88	88
		5歳(H20.4.2~)	139	126	135	129	123	144	156	120	119	117	115	111	106	101	100	98	96	94	88
		合計	797	794	807	791	779	771	738	688	669	650	631	612	595	577	564	550	537	523	510

注1. 必要面積：国庫負担する校舎及び屋内運動場の工事費を算定する場合の学級数に応ずる必要面積

通級1 転用可能教室(9)：7㍻11 会議3 特活2 多目2 英語1

注2. 学級数について、1年生から3年生を35人学級とし、4年生から6年生までは40人学級として算出



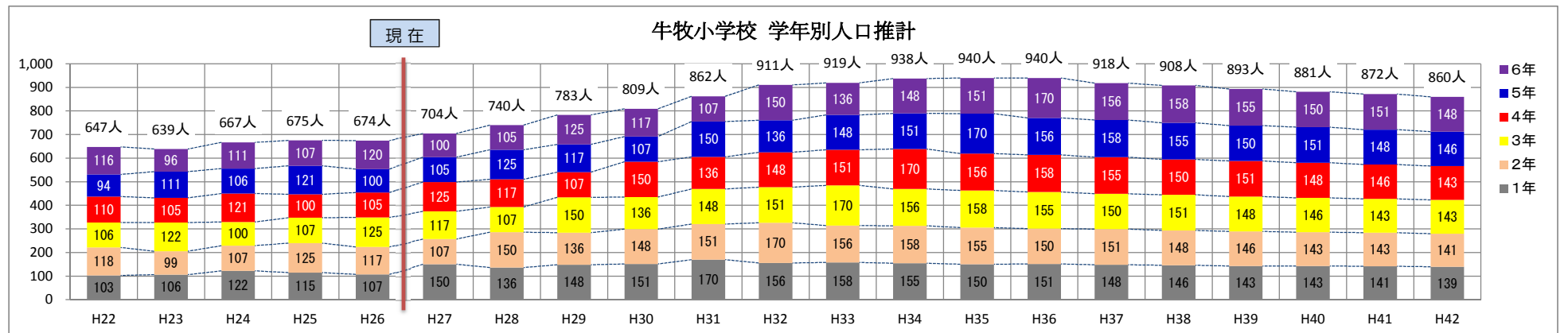
牛牧小学校 推定児童生徒数・予定学級数算出表

平成26年5月1日 現在

牛牧小学校		H24.5.1	H25.5.1	H26.5.1	H27	H28	H29	H30	H31	H32	H33	H34	H35	H36	H37	H38	H39	H40	H41	H42	
普通	1年生	122	115	107	150	136	148	151	170	156	158	155	150	151	148	146	143	143	141	139	
	2年生	107	125	117	107	150	136	148	151	170	156	158	155	150	151	148	146	143	143	141	
	3年生	100	107	125	117	107	150	136	148	151	170	156	158	155	150	151	148	146	143	143	
	4年生	121	100	105	125	117	107	150	136	148	151	170	156	158	155	150	151	148	146	143	
	5年生	106	121	100	105	125	117	107	150	136	148	151	170	156	158	155	150	151	148	146	
	6年生	111	107	120	100	105	125	117	107	150	136	148	151	170	156	158	155	150	151	148	
	計	667	675	674	704	740	783	809	862	911	919	938	940	940	918	908	893	881	872	860	
特別支援	学級数	21	22	21	23	23	24	24	26	27	27	28	28	28	27	27	27	27	27	26	
	(知)	3	4	5	5	5	5	5	5	5	5	5	5	5	5	5	5	5	5	5	
	(情)	0	0	0	0	0	0	0	0	0	0	0	0	0	0	0	0	0	0	0	
	計	3	4	5	5	5	5	5	5	5	5	5	5	5	5	5	5	5	5	5	
合計	児童数	670	679	679	709	745	788	814	867	916	924	943	945	945	923	913	898	886	877	865	
	学級数(①)	22	23	22	24	24	25	25	27	28	28	29	29	29	28	28	28	28	28	27	
校舎	教室数	22	24	22	22	22	22	22	22	22	22	22	22	22	22	22	22	22	22	22	
	保有教室数	22	24	22	22	22	22	22	22	22	22	22	22	22	22	22	22	22	22	22	
	改修(転用)	2																			
	小人教指導室転用	0	0	2	2	2	2	2	2	2	2	2	2	2	2	2	2	2	2	2	
	計(②)	24	24	24	24	24	24	24	24	24	24	24	24	24	24	24	24	24	24	24	
不足数(②-①)	2	1	2	0	0	▲1	▲1	▲3	▲4	▲4	▲5	▲5	▲5	▲4	▲4	▲4	▲4	▲4	▲4		
屋内運動場	設置基準	3,270	3,297	3,297	3,387	3,495	3,624	3,702	3,861	4,008	4,032	4,089	4,095	4,095	4,029	3,999	3,954	3,918	3,891	3,855	
	保有面積	6,143	6,143	6,143	6,143	6,143	6,143	6,143	6,143	6,143	6,143	6,143	6,143	6,143	6,143	6,143	6,143	6,143	6,143	6,143	
	必要面積	6,301	6,493	6,301	6,685	6,685	6,876	6,876	7,260	7,451	7,451	7,643	7,643	7,643	7,643	7,451	7,451	7,451	7,451	7,260	
運動場	保有面積	947	947	947	947	947	947	947	947	947	947	947	947	947	947	947	947	947	947	947	
	必要面積	1,215	1,215	1,215	1,215	1,215	1,215	1,215	1,215	1,215	1,215	1,215	1,215	1,215	1,215	1,215	1,215	1,215	1,215	1,215	
運動場	設置基準	6,700	6,790	6,790	7,090	7,200	7,200	7,200	7,200	7,200	7,200	7,200	7,200	7,200	7,200	7,200	7,200	7,200	7,200	7,200	
	保有面積	7,300	7,300	7,300	7,300	7,300	7,300	7,300	7,300	7,300	7,300	7,300	7,300	7,300	7,300	7,300	7,300	7,300	7,300	7,300	
人口推計		H24.5.1	H25.5.1	H26.5.1	※ H27以降の0歳(出生数)は、H23年度第1次総合計画後期基本計画の資料として作成した企画財政課の人口推計を使用																
牛牧小学校区		0歳(H25.4.2~)	166	184	156	158	155	150	151	148	146	143	143	141	139	139	141	141	143	145	144
		1歳(H24.4.2~)	168	167	170	156	158	155	150	151	148	146	143	143	141	139	139	141	141	141	145
		2歳(H23.4.2~)	156	158	151	170	156	158	155	150	151	148	146	143	143	141	139	139	141	141	143
		3歳(H22.4.2~)	155	143	148	151	170	156	158	155	150	151	148	146	143	143	141	139	139	141	141
		4歳(H21.4.2~)	119	155	136	148	151	170	156	158	155	150	151	148	146	143	143	141	139	139	141
		5歳(H20.4.2~)	128	124	150	136	148	151	170	156	158	155	150	151	148	146	143	143	141	139	139
		合計	892	931	911	919	938	940	940	918	908	893	881	872	860	851	846	844	844	848	853

注1. 必要面積：国庫負担する校舎及び屋内運動場の工事費を算定する場合の学級数に応ずる必要面積
 注2. 学級数について、1年生から3年生を35人学級とし、4年生から6年生までは40人学級として算出

転用可能教室(2)：特活2



西小学校 推定児童生徒数・予定学級数算出表

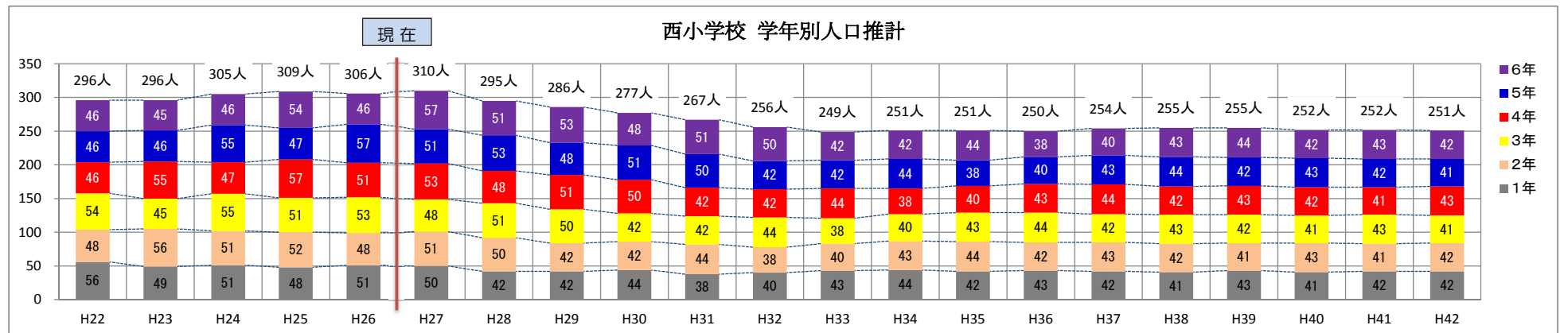
平成26年5月1日 現在

西小学校		H24.5.1	H25.5.1	H26.5.1	H27	H28	H29	H30	H31	H32	H33	H34	H35	H36	H37	H38	H39	H40	H41	H42	
普通	1年生	51	48	51	50	42	42	44	38	40	43	44	42	43	42	41	43	41	42	42	
	2年生	51	52	48	51	50	42	42	44	38	40	43	44	42	43	42	41	43	41	42	
	3年生	55	51	53	48	51	50	42	42	44	38	40	43	44	42	43	42	41	43	41	
	4年生	47	57	51	53	48	51	50	42	42	44	38	40	43	44	42	43	42	41	43	
	5年生	55	47	57	51	53	48	51	50	42	42	44	38	40	43	44	42	43	42	41	
	6年生	46	54	46	57	51	53	48	51	50	42	42	44	38	40	43	44	42	43	42	
	計	305	309	306	310	295	286	277	267	256	249	251	251	250	254	255	255	252	252	251	
特別支援	学級数	12	12	12	12	12	12	12	12	12	12	11	10	10	11	12	12	12	12		
	(知)	1	2	2	2	2	2	2	2	2	2	2	2	2	2	2	2	2	2		
	(情)	4	3	1	1	1	1	1	1	1	1	1	1	1	1	1	1	1	1		
	計	5	5	3	3	3	3	3	3	3	3	3	3	3	3	3	3	3	3		
合計	児童数	310	314	309	313	298	289	280	270	259	252	254	254	253	257	258	258	255	255		
	学級数①	14	14	14	14	14	14	14	14	14	14	13	12	12	13	14	14	14	14		
校舎	教室数	14	14	14	14	14	14	14	14	14	14	14	14	14	14	14	14	14	14		
	保有教室数	14	14	14	14	14	14	14	14	14	14	14	14	14	14	14	14	14	14		
	改修(転用)	0	0	0	0	0	0	0	0	0	0	0	0	0	0	0	0	0	0		
	小人教指導室転用	0	0	0	0	0	0	0	0	0	0	0	0	0	0	0	0	0	0		
	計②	14	14	14	14	14	14	14	14	14	14	14	14	14	14	14	14	14	14		
屋内運動場	不足数(②-①)	0	0	0	0	0	0	0	0	0	0	1	2	2	1	0	0	0	0		
	設置基準	1,850	1,870	1,845	1,865	1,790	1,745	1,700	1,650	1,595	1,560	1,570	1,570	1,565	1,585	1,590	1,590	1,575	1,575		
	保有面積	3,362	3,362	3,362	3,362	3,362	3,362	3,362	3,362	3,362	3,362	3,362	3,362	3,362	3,362	3,362	3,362	3,362	3,362		
	必要面積	4,217	4,217	4,217	4,217	4,217	4,217	4,217	4,217	4,217	4,217	3,984	3,748	3,748	3,984	4,217	4,217	4,217	4,217		
運動場	保有面積	958	958	958	958	958	958	958	958	958	958	958	958	958	958	958	958	958	958		
	設置基準	3,100	3,140	3,090	3,130	2,980	2,890	2,800	2,700	2,590	2,520	2,540	2,540	2,530	2,570	2,580	2,580	2,550	2,550		
運動場	保有面積	8,384	8,384	8,384	8,384	8,384	8,384	8,384	8,384	8,384	8,384	8,384	8,384	8,384	8,384	8,384	8,384	8,384	8,384		
	設置基準	3,100	3,140	3,090	3,130	2,980	2,890	2,800	2,700	2,590	2,520	2,540	2,540	2,530	2,570	2,580	2,580	2,550	2,550		
人口推計		H24.5.1	H25.5.1	H26.5.1	※ H27以降の0歳(出生数)は、H23年度第1次総合計画後期基本計画の資料として作成した企画財政課の人口推計を使用																
西小学校区		0歳(H25.4.2~)	46	45	40	43	44	42	43	42	41	43	41	42	42	41	41	42	43	44	
		1歳(H24.4.2~)	50	43	38	40	43	44	42	43	42	41	43	41	42	42	41	41	42	44	
		2歳(H23.4.2~)	44	50	44	38	40	43	44	42	43	42	41	43	41	42	42	41	41	42	
		3歳(H22.4.2~)	54	43	42	44	38	40	43	44	42	43	42	41	43	41	42	42	41	42	
		4歳(H21.4.2~)	57	52	42	42	44	38	40	43	44	42	43	42	41	43	41	42	41	41	
		5歳(H20.4.2~)	52	52	50	42	42	44	38	40	43	44	42	43	42	41	43	41	42	41	
		合計	303	285	256	249	251	251	250	254	255	255	252	252	251	250	250	249	251	253	

注1. 必要面積：国庫負担する校舎及び屋内運動場の工事費を算定する場合の学級数に応ずる必要面積

注2. 学級数について、1年生から3年生を35人学級とし、4年生から6年生までは40人学級として算出

転用可能教室(0)

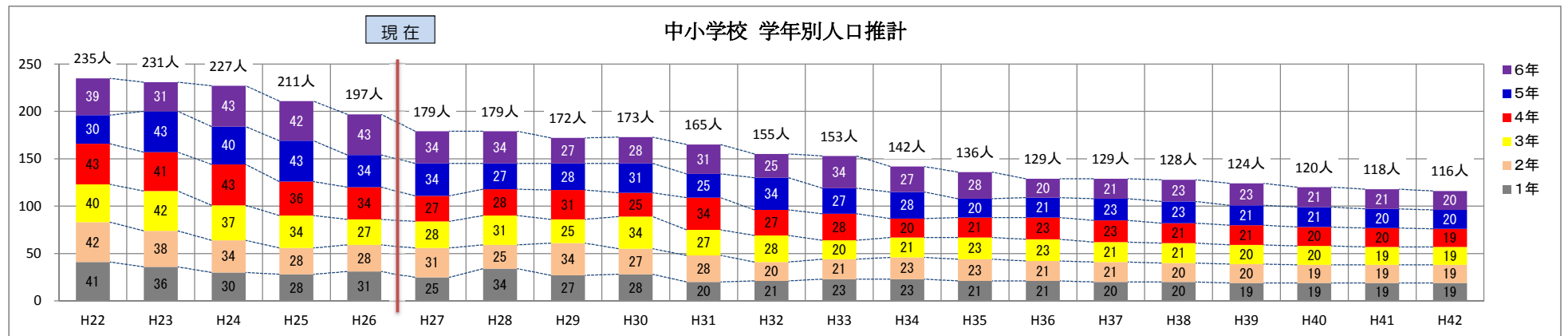


中小学校 推定児童生徒数・予定学級数算出表

平成26年5月1日 現在

中小学校		H24.5.1	H25.5.1	H26.5.1	H27	H28	H29	H30	H31	H32	H33	H34	H35	H36	H37	H38	H39	H40	H41	H42
普通	1年生	30	28	31	25	34	27	28	20	21	23	23	21	21	20	20	19	19	19	19
	2年生	34	28	28	31	25	34	27	28	20	21	23	23	21	21	20	20	19	19	19
	3年生	37	34	27	28	31	25	34	27	28	20	21	23	23	21	21	20	20	19	19
	4年生	43	36	34	27	28	31	25	34	27	28	20	21	23	23	21	21	20	20	19
	5年生	40	43	34	34	27	28	31	25	34	27	28	20	21	23	23	21	21	20	20
	6年生	43	42	43	34	34	27	28	31	25	34	27	28	20	21	23	23	21	21	20
	計	227	211	197	179	179	172	173	165	155	153	142	136	129	129	128	124	120	118	116
特別支援	学級数	8	8	7	6	6	6	6	6	6	6	6	6	6	6	6	6	6	6	6
	(知)	2	6	3	3	3	3	3	3	3	3	3	3	3	3	3	3	3	3	3
	(情)	0	0	0	0	0	0	0	0	0	0	0	0	0	0	0	0	0	0	0
	計	2	6	3	3	3	3	3	3	3	3	3	3	3	3	3	3	3	3	3
合計	児童数	229	217	200	182	182	175	176	168	158	156	145	139	132	132	131	127	123	121	119
	学級数①	9	9	8	7	7	7	7	7	7	7	7	7	7	7	7	7	7	7	7
校舎	教室数	9	9	8	8	8	8	8	8	8	8	8	8	8	8	8	8	8	8	8
	保有教室数	9	9	8	8	8	8	8	8	8	8	8	8	8	8	8	8	8	8	8
	改修(転用)	0	0	0	0	0	0	0	0	0	0	0	0	0	0	0	0	0	0	0
	小人数指導室転用	2	2	1	1	1	1	1	1	1	1	1	1	1	1	1	1	1	1	1
	計②	11	11	9	9	9	9	9	9	9	9	9	9	9	9	9	9	9	9	9
不足数②-①	2	2	1	2	2	2	2	2	2	2	2	2	2	2	2	2	2	2	2	
屋内運動場	設置基準	1,445	1,385	1,300	1,210	1,210	1,175	1,180	1,140	1,090	1,080	1,025	995	960	960	955	935	915	905	895
	保有面積	3,467	3,467	3,467	3,467	3,467	3,467	3,467	3,467	3,467	3,467	3,467	3,467	3,467	3,467	3,467	3,467	3,467	3,467	3,467
	必要面積	3,108	3,108	2,872	2,636	2,636	2,636	2,636	2,636	2,636	2,636	2,636	2,636	2,636	2,636	2,636	2,636	2,636	2,636	2,636
運動場	保有面積	1,002	1,002	1,002	1,002	1,002	1,002	1,002	1,002	1,002	1,002	1,002	1,002	1,002	1,002	1,002	1,002	1,002	1,002	1,002
	必要面積	894	894	894	894	894	894	894	894	894	894	894	894	894	894	894	894	894	894	894
運動場	設置基準	2,400	2,400	2,400	2,400	2,400	2,400	2,400	2,400	2,400	2,400	2,400	2,400	2,400	2,400	2,400	2,400	2,400	2,400	2,400
	保有面積	4,987	4,987	4,987	4,987	4,987	4,987	4,987	4,987	4,987	4,987	4,987	4,987	4,987	4,987	4,987	4,987	4,987	4,987	4,987

注1. 必要面積：国庫負担する校舎及び屋内運動場の工事費を算定する場合の学級数に応ずる必要面積
 注2. 学級数について、1年生から3年生を35人学級とし、4年生から6年生までは40人学級として算出
 転用可能教室(3)：相談1 学習1 会議1

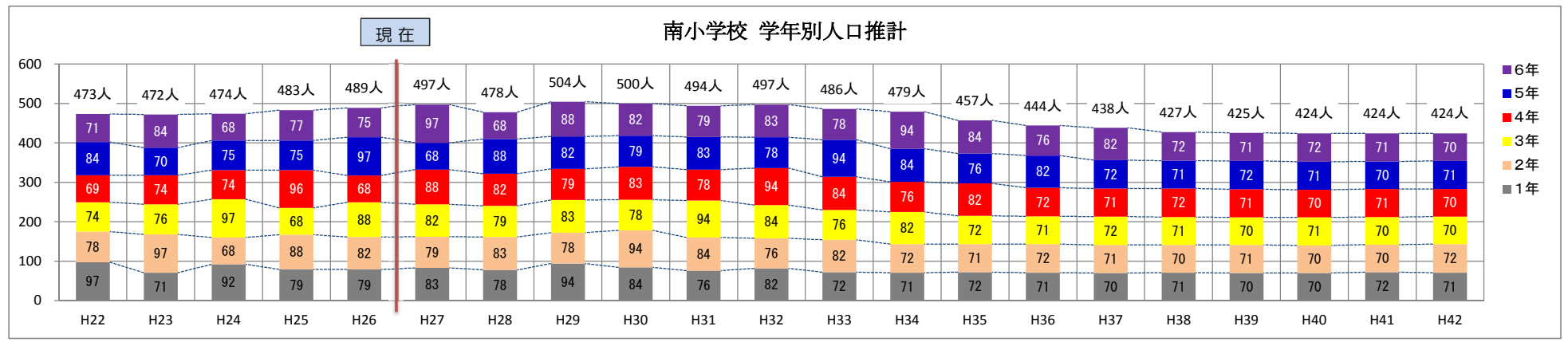


南小学校 推定児童生徒数・予定学級数算出表

平成26年5月1日 現在

南小学校		H24.5.1	H25.5.1	H26.5.1	H27	H28	H29	H30	H31	H32	H33	H34	H35	H36	H37	H38	H39	H40	H41	H42
普通	1年生	92	79	79	83	78	94	84	76	82	72	71	72	71	70	71	70	70	72	71
	2年生	68	88	82	79	83	78	94	84	76	82	72	71	72	71	70	71	70	70	72
	3年生	97	68	88	82	79	83	78	94	84	76	82	72	71	72	71	70	71	70	70
	4年生	74	96	68	88	82	79	83	78	94	84	76	82	72	71	72	71	70	71	70
	5年生	75	75	97	68	88	82	79	83	78	94	84	76	82	72	71	72	71	70	71
	6年生	68	77	75	97	68	88	82	79	83	78	94	84	76	82	72	71	72	71	70
計	474	483	489	497	478	504	500	494	497	486	479	457	444	438	427	425	424	424	424	
特別支援	学級数	14	15	16	17	17	17	17	16	17	17	17	17	16	15	14	13	13	13	14
	(知)	0	5	8	8	8	8	8	8	8	8	8	8	8	8	8	8	8	8	8
	(情)	9	7	7	7	7	7	7	7	7	7	7	7	7	7	7	7	7	7	7
	計	9	12	15	15	15	15	15	15	15	15	15	15	15	15	15	15	15	15	15
合計	児童数	483	495	504	512	493	519	515	509	512	501	494	472	459	453	442	440	439	439	439
	学級数①	16	17	18	19	19	19	19	18	19	19	19	19	18	17	16	15	15	15	16
校舎	教室数	16	16	16	16	16	16	16	16	16	16	16	16	16	16	16	16	16	16	16
	保有教室数	16	16	16	16	16	16	16	16	16	16	16	16	16	16	16	16	16	16	16
	改修(転用)	3	3	4	4	4	3	3	3	3	3	3	3	3	3	3	3	3	3	3
	小人教指導室転用	3	3	4	4	4	3	3	3	3	3	3	3	3	3	3	3	3	3	3
	計②	19	19	20	20	20	19	19	19	19	19	19	19	19	19	19	19	19	19	19
不足数②-①	3	2	2	1	1	0	0	1	0	0	0	0	1	2	3	4	4	4	4	3
屋内運動場	設置基準	2,709	2,745	2,772	2,796	2,739	2,817	2,805	2,787	2,796	2,763	2,742	2,660	2,595	2,565	2,510	2,500	2,495	2,495	2,495
	保有面積	4,338	4,338	4,338	4,338	4,338	4,338	4,338	4,338	4,338	4,338	4,338	4,338	4,338	4,338	4,338	4,338	4,338	4,338	4,338
	必要面積	4,591	4,778	4,965	5,152	5,152	5,152	5,152	4,965	5,152	5,152	5,152	5,152	4,965	4,778	4,591	4,404	4,404	4,404	4,591
運動場	保有面積	738	738	738	738	738	738	738	738	738	738	738	738	738	738	738	738	738	738	738
	必要面積	1,215	1,215	1,215	1,215	1,215	1,215	1,215	1,215	1,215	1,215	1,215	1,215	1,215	1,215	1,215	919	919	919	1,215
運動場	設置基準	4,830	4,950	5,040	5,120	4,930	5,190	5,150	5,090	5,120	5,010	4,940	4,720	4,590	4,530	4,420	4,400	4,390	4,390	4,390
	保有面積	8,045	8,045	9,095	9,095	9,095	9,095	9,095	9,095	9,095	9,095	9,095	9,095	9,095	9,095	9,095	9,095	9,095	9,095	9,095

注1. 必要面積：国庫負担する校舎及び屋内運動場の工事費を算定する場合の学級数に応ずる必要面積
 注2. 学級数について、1年生から3年生を35人学級とし、4年生から6年生までは40人学級として算出



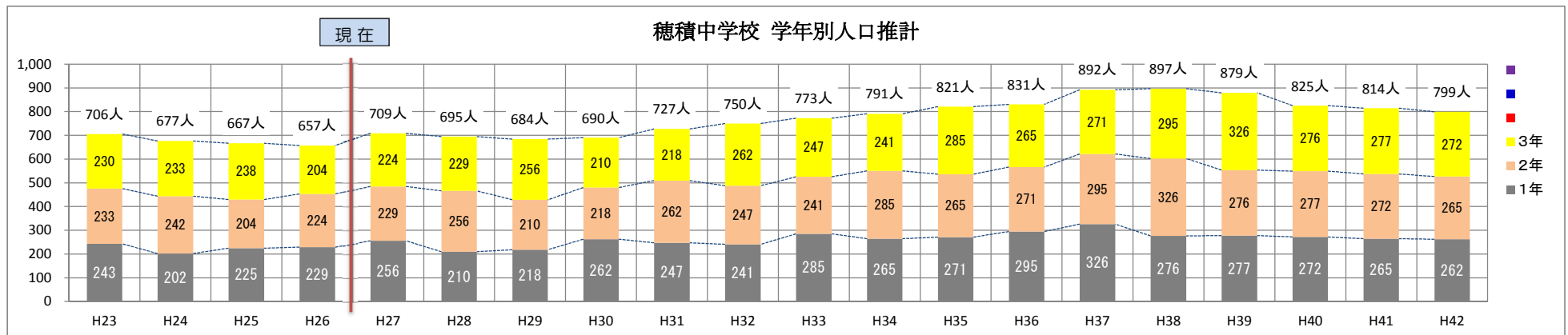
穂積中学校 推定児童生徒数・予定学級数算出表

平成26年5月1日 現在

穂積中学校		H24. 5. 1	H25. 5. 1	H26. 5. 1	H27	H28	H29	H30	H31	H32	H33	H34	H35	H36	H37	H38	H39	H40	H41	H42	
普通	1年生	202	225	229	256	210	218	262	247	241	285	265	271	295	326	276	277	272	265	262	
	2年生	242	204	224	229	256	210	218	262	247	241	285	265	271	295	326	276	277	272	265	
	3年生	233	238	204	224	229	256	210	218	262	247	241	285	265	271	295	326	276	277	272	
	計	677	667	657	709	695	684	690	727	750	773	791	821	831	892	897	879	825	814	799	
	学級数	19	19	19	20	19	20	20	21	21	23	23	23	23	25	25	24	22	22	22	
特別支援	(知)	4	4	2	2	2	2	2	2	2	2	2	2	2	2	2	2	2	2	2	
	(情)	6	4	3	3	3	3	3	3	3	3	3	3	3	3	3	3	3	3	3	
	計	10	8	5	5	5	5	5	5	5	5	5	5	5	5	5	5	5	5	5	
合計	児童数	687	675	662	714	700	689	695	732	755	778	796	826	836	897	902	884	830	819	804	
	学級数①	21	21	21	22	21	22	22	23	23	25	25	25	25	27	27	26	24	24	24	
校舎	教室数	21	21	21	21	21	21	21	21	21	21	21	21	21	21	21	21	21	21	21	
	保有教室数	21	21	21	21	21	21	21	21	21	21	21	21	21	21	21	21	21	21	21	
	改修(転用)	2	2	3	3	3	3	3	3	3	3	3	3	3	3	3	3	3	3	3	
	小人教指導室転用	2	2	3	3	3	3	3	3	3	3	3	3	3	3	3	3	3	3	3	
	計②	23	23	24	24	24	24	24	24	24	24	24	24	24	24	24	24	24	24	24	
不足数(②-①)	2	2	3	2	3	2	2	1	1	▲1	▲1	▲1	▲1	▲1	▲3	▲3	▲2	0	0	0	
屋内運動場	設置基準	4,028	3,988	3,948	4,156	4,100	4,056	4,080	4,228	4,320	4,412	4,484	4,604	4,644	4,888	4,908	4,836	4,620	4,576	4,516	
	保有面積	9,695	9,695	9,695	9,695	9,695	9,695	9,695	9,695	9,695	9,695	9,695	9,695	9,695	9,695	9,695	9,695	9,695	9,695	9,695	
	必要面積	7,205	7,205	7,205	7,441	7,205	7,441	7,441	7,441	7,676	7,676	8,147	8,147	8,147	8,147	8,618	8,618	8,383	7,912	7,912	
運動場	保有面積	2,646	2,646	2,646	2,646	2,646	2,646	2,646	2,646	2,646	2,646	2,646	2,646	2,646	2,646	2,646	2,646	2,646	2,646	2,646	
	必要面積	1,476	1,476	1,476	1,476	1,476	1,476	1,476	1,476	1,476	1,476	1,476	1,476	1,476	1,476	1,476	1,476	1,476	1,476	1,476	
運動場	設置基準	8,070	7,950	7,820	8,340	8,200	8,090	8,150	8,400	8,400	8,400	8,400	8,400	8,400	8,400	8,400	8,400	8,400	8,400	8,400	
	保有面積	9,197	9,197	13,148	13,148	13,148	13,148	13,148	13,148	13,148	13,148	13,148	13,148	13,148	13,148	13,148	13,148	13,148	13,148	13,148	
人口推計		H24. 5. 1	H25. 5. 1	H26. 5. 1	※ H27以降の0歳(出生数)は、H23年度第1次総合計画後期基本計画の資料として作成した企画財政課の人口推計を使用																
穂積小学校	1年生	255	241	241	285	265	271	295	326	276	277	272	265	262	254	247	243	241	237	233	
牛牧小学校	2年生	220	247	247	241	285	265	271	295	326	276	277	272	265	262	254	247	243	241	237	
	3年生	213	262	262	247	241	285	265	271	295	326	276	277	272	265	262	254	247	243	241	
	4年生	258	218	218	262	247	241	285	265	271	295	326	276	277	272	265	262	254	247	243	
	5年生	228	210	210	218	262	247	241	285	265	271	295	326	276	277	272	265	262	254	247	
	6年生	220	256	256	210	218	262	247	241	285	265	271	295	326	276	277	272	265	262	254	
	合計	1,394	1,434	1,434	1,463	1,518	1,571	1,604	1,683	1,718	1,710	1,717	1,711	1,678	1,606	1,577	1,543	1,512	1,484	1,455	

注1. 必要面積：国庫負担する校舎及び屋内運動場の工事費を算定する場合の学級数に応ずる必要面積
 注2. 学級数について、1年生を35人とし、2、3年生を40人学級として算出

転用可能教室(12)：PTA1 教材1 生徒1 多目7 特活2



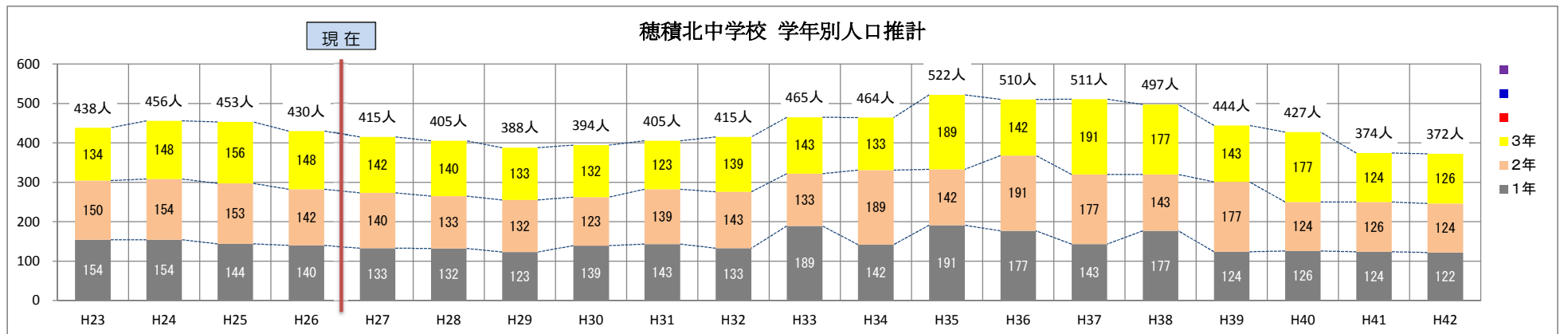
穂積北中学校 推定児童生徒数・予定学級数算出表

平成26年5月1日 現在

穂積北中学校		H24.5.1	H25.5.1	H26.5.1	H27	H28	H29	H30	H31	H32	H33	H34	H35	H36	H37	H38	H39	H40	H41	H42	
普通	1年生	154	144	140	133	132	123	139	143	133	189	142	191	177	143	177	124	126	124	122	
	2年生	154	153	142	140	133	132	123	139	143	133	189	142	191	177	143	177	124	126	124	
	3年生	148	156	148	142	140	133	132	123	139	143	133	189	142	191	177	143	177	124	126	126
	計	456	453	430	415	405	388	394	405	415	465	464	522	510	511	497	444	427	374	372	
特別支援	学級数	13	13	12	12	12	12	12	13	12	14	14	15	15	15	15	13	13	12	12	
	(知)	6	5	8	8	8	8	8	8	8	8	8	8	8	8	8	8	8	8	8	
	(情)	2	3	3	3	3	3	3	3	3	3	3	3	3	3	3	3	3	3	3	
	計	8	8	11	11	11	11	11	11	11	11	11	11	11	11	11	11	11	11	11	
合計	児童数	464	461	441	426	416	399	405	416	426	476	475	533	521	522	508	455	438	385	383	
	学級数①	15	15	14	14	14	14	14	15	14	16	16	17	17	17	17	15	15	14	14	
校舎	教室数	15	15	14	14	14	14	14	14	14	14	14	14	14	14	14	14	14	14	14	
	保有教室数	15	15	14	14	14	14	14	14	14	14	14	14	14	14	14	14	14	14	14	
	改修(転用)小人数指導室転用	0	0	0	0	0	0	0	0	0	0	0	0	0	0	0	0	0	0	0	
	計②	15	15	14	14	14	14	14	14	14	14	14	14	14	14	14	14	14	14	14	
屋内運動場	不足数(②-①)	0	0	0	0	0	0	0	▲1	0	▲2	▲2	▲3	▲3	▲3	▲3	▲1	▲1	0	0	
	設置基準	3,096	3,078	2,940	2,850	2,790	2,688	2,724	2,790	2,850	3,150	3,144	3,408	3,360	3,364	3,308	3,024	2,922	2,604	2,592	
	保有面積	7,332	7,332	7,332	7,332	7,332	7,332	7,332	7,332	7,332	7,332	7,332	7,332	7,332	7,332	7,332	7,332	7,332	7,332	7,332	7,332
	必要面積	6,103	6,103	5,930	5,930	5,930	5,930	5,930	6,103	5,930	6,277	6,277	6,450	6,450	6,450	6,450	6,450	6,103	6,103	5,930	5,930
運動場	保有面積	1,389	1,389	1,389	1,389	1,389	1,389	1,389	1,389	1,389	1,389	1,389	1,389	1,389	1,389	1,389	1,389	1,389	1,389	1,389	1,389
	必要面積	1,138	1,138	1,138	1,138	1,138	1,138	1,138	1,138	1,138	1,138	1,138	1,138	1,138	1,138	1,138	1,138	1,138	1,138	1,138	1,138
運動場	設置基準	5,840	5,810	5,610	5,460	5,360	5,190	5,250	5,360	5,460	5,960	5,950	6,530	6,410	6,420	6,280	5,750	5,580	5,050	5,030	
	保有面積	34,513	34,513	34,513	34,513	34,513	34,513	34,513	34,513	34,513	34,513	34,513	34,513	34,513	34,513	34,513	34,513	34,513	34,513	34,513	34,513
人口推計		H24.5.1	H25.5.1	H26.5.1	※ H27以降の0歳(出生数)は、H23年度第1次総合計画後期基本計画の資料として作成した企画財政課の人口推計を使用																
生津小学校	1年生	139	133	133	189	142	191	177	143	177	124	126	124	122	119	117	117	116	118	116	
本田小学校	2年生	123	143	143	133	189	142	191	177	143	177	124	126	124	122	119	117	117	116	118	
	3年生	138	139	139	143	133	189	142	191	177	143	177	124	126	124	122	119	117	117	116	
	4年生	133	123	123	139	143	133	189	142	191	177	143	177	124	126	124	122	119	117	117	
	5年生	150	132	132	123	139	143	133	189	142	191	177	143	177	124	126	124	122	119	117	
	6年生	148	133	133	132	123	139	143	133	189	142	191	177	143	177	124	126	124	122	119	
	合計	831	803	803	859	869	937	975	975	1,019	954	938	871	816	792	732	725	715	709	703	

注1. 必要面積：国庫負担する校舎及び屋内運動場の工事費を算定する場合の学級数に応ずる必要面積
 注2. 学級数について、1年生を35人とし、2、3年生を40人学級として算出

転用可能教室(4)：生徒1 学プ2 議会1



巢南中学校 推定児童生徒数・予定学級数算出表

平成26年5月1日 現在

巢南中学校		H24. 5. 1	H25. 5. 1	H26. 5. 1	H27	H28	H29	H30	H31	H32	H33	H34	H35	H36	H37	H38	H39	H40	H41	H42	
普通	1年生	156	155	163	164	188	153	168	158	161	158	154	163	156	134	143	138	138	135	135	
	2年生	152	158	154	163	164	188	153	168	158	161	158	154	163	156	134	143	138	138	135	
	3年生	141	150	159	154	163	164	188	153	168	158	161	158	154	163	156	134	143	138	138	
	計	449	463	476	481	515	505	509	479	487	477	473	475	473	453	433	415	419	411	408	
特別支援	学級数	13	13	13	14	16	15	14	14	14	14	14	13	14	13	13	12	12	12	12	
	(知)	2	0	3	3	3	3	3	3	3	3	3	3	3	3	3	3	3	3	3	
	(情)	2	1	4	4	4	4	4	4	4	4	4	4	4	4	4	4	4	4	4	
	計	4	1	7	7	7	7	7	7	7	7	7	7	7	7	7	7	7	7	7	
合計	児童数	453	464	483	488	522	512	516	486	494	484	480	482	480	460	440	422	426	418	415	
	学級数①	15	14	15	16	18	17	16	16	16	16	16	15	16	15	15	14	14	14	14	
	教室数	15	15	13	13	13	13	13	13	13	13	13	13	13	13	13	13	13	13	13	
	不足数②-①	1	2	2	1	▲1	0	1	1	1	1	1	2	1	2	2	3	3	3	3	
校舎	設置基準	3,054	3,138	3,216	3,244	3,380	3,340	3,356	3,234	3,268	3,222	3,198	3,210	3,198	3,078	2,958	2,850	2,874	2,826	2,808	
	保有面積	5,626	5,626	5,643	5,643	5,643	5,643	5,643	5,643	5,643	5,643	5,643	5,643	5,643	5,643	5,643	5,643	5,643	5,643	5,643	
	必要面積	6,103	5,921	6,103	6,277	6,624	6,450	6,277	6,277	6,277	6,277	6,277	6,277	6,103	6,277	6,103	6,103	5,930	5,930	5,930	
	不足数	1	1	4	4	4	4	4	4	4	4	4	4	4	4	4	4	4	4	4	
屋内運動場	保有面積	2,018	2,018	2,018	2,018	2,018	2,018	2,018	2,018	2,018	2,018	2,018	2,018	2,018	2,018	2,018	2,018	2,018	2,018	2,018	
	必要面積	1,138	1,138	1,138	1,138	1,476	1,138	1,138	1,138	1,138	1,138	1,138	1,138	1,138	1,138	1,138	1,138	1,138	1,138	1,138	
運動場	設置基準	5,730	5,840	6,030	6,080	6,420	6,320	6,360	6,060	6,140	6,040	6,000	6,020	6,000	5,800	5,600	5,420	5,460	5,380	5,350	
	保有面積	15,135	15,135	16,799	16,799	16,799	16,799	16,799	16,799	16,799	16,799	16,799	16,799	16,799	16,799	16,799	16,799	16,799	16,799	16,799	
人口推計		H24. 5. 1	H25. 5. 1	H26. 5. 1	※ H27以降の0歳（出生数）は、H23年度第1次総合計画後期基本計画の資料として作成した企画財政課の人口推計を使用																
西小学校 中小学校 南小学校	1年生	173	161	161	158	154	163	156	134	143	138	138	135	135	132	132	132	130	133	132	
	2年生	153	158	158	161	158	154	163	156	134	143	138	138	135	135	135	132	132	132	130	
	3年生	189	168	168	158	161	158	154	163	156	134	143	138	138	135	135	132	132	132	130	
	4年生	164	153	153	168	158	161	158	154	163	156	134	143	138	138	135	135	132	132	132	
	5年生	170	188	188	153	168	158	161	158	154	163	156	134	143	138	138	135	135	132	132	
	6年生	157	164	164	188	153	168	158	158	161	158	154	163	156	134	143	138	138	135	135	
	合計	1,006	992	992	986	952	962	950	926	908	888	872	844	823	821	810	804	796	794	791	

注1. 必要面積：国庫負担する校舎及び屋内運動場の工事費を算定する場合の学級数に応ずる必要面積
注2. 学級数について、1年生を35人とし、2、3年生を40人学級として算出

転用可能教室(4)：会議1 準備1 資料1 生徒1

