

平成24年度

予算概要

瑞穂市

目 次

H 2 4 瑞穂市予算のポイント

1 . 総括	1
2 . 一般会計予算款別比較表	2
3 . 一般会計予算歳出節別比較表	4
4 . 当初予算の推移	5
5 . 一般会計予算の主な特徴	6
6 . 継続費	2 5
7 . 市税決算及び予算の状況	2 6
8 . 市税決算及び予算の推移	2 7
9 . 基金残高の推移	2 8
10 . 今後の基金残高見込	2 9
11 . 起債残高の推移	3 0
12 . 今後の公債費見込	3 1
13 . 瑞穂市第 1 次総合計画 平成 2 4 年度予算措置状況	3 2
< 後期基本計画 >	

H 2 4 瑞穂市予算のポイント

1 . 骨格予算 (H23) から通年予算 (H24) へ

一般会計は前年度比 2.2%増の 15,150,000 千円。

但し、肉付け後 (6月補正) の比較では 0.1%微減のほぼ前年度なみの予算規模。

単位：千円

区 分	H24 当初	H23 当初	増減額	増減率	6月補正	増減額	増減率
全 会 計	21,330,018	20,758,524	571,494	2.8%	21,158,316	171,702	0.8%
一 般 会 計	15,150,000	14,831,000	319,000	2.2%	15,169,538	19,538	0.1%

2 . 堅実な財政運営の維持

厳しい地方財政の中、地方税は減収となるものの所要の財源を確保。

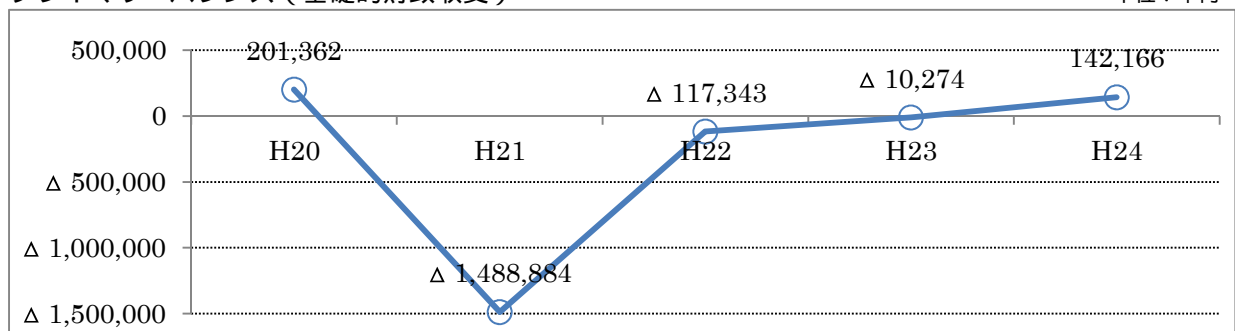
また、市債発行を抑制してプライマリーバランス (基礎的財政収支) は黒字に転化。

単位：千円

区 分	H24 当初	H23 当初	増減額	増減率	備 考
地方税	6,122,587	6,292,546	169,959	2.7%	個人市民税 15,500 増 固定資産税 169,559 減
地方譲与税 等	766,000	703,500	62,500	8.9%	地方消費税 67,000 増
地方交付税	2,550,000	1,880,000	670,000	35.6%	
分担金・使用料等	544,999	524,251	20,748	4.0%	ごみ処理手数料 11,620 増
国・県支出金	2,648,928	2,719,444	70,516	2.6%	子どものための手当 182,790 減
繰入金	556,851	517,851	39,000	7.5%	財政調整基金 皆減
市債	1,207,000	1,460,000	253,000	17.3%	臨時財政対策債 150,000 増 合併特例債 403,000 減
その他	753,635	733,408	20,227	2.8%	岐阜市負担金(消防)40,000 増
計 (一般財源)	15,150,000 (11,027,447)	14,831,000 (10,211,012)	319,000 (816,435)	2.2% (8.0%)	

プライマリーバランス (基礎的財政収支)

単位：千円



公債費を除いた歳出と市債を除いた歳入の収支

3. 主要事業

～人と自然に優しい 災害に強いまちづくり～

別府排水機場改修事業	154,820 千円
排水能力 $0.7\text{m}^3/\text{s} \times 2 \text{基} = 1.4 \text{m}^3/\text{s}$... 老朽化 (S34 築) に伴う施設更新 (財源...合併特例債 147,000 千円)	
公園新設改良事業	240,516 千円
造成整備 (牛牧・中宮・横屋)・用地取得 (野田新田・野白新田) (財源...公共施設整備基金 89,000 千円)	
防災事業	78,654 千円
ハザードマップ (地震) 作成・防災備蓄資機材配備 外	
芝生緑化事業	16,698 千円
本田第 2 保育所・牛牧第 2 保育所・南保育・教育センター	
学校等施設整備・改修	310,890 千円
保育所・幼稚園 (穂積保育所駐車場整備、南保育・教育センター用地取得 外) 79,948 千円 小学校 (中小学校 WC 改修工事 外) 102,075 千円 中学校 (穂積中学校・巢南中学校体育館天井落下防止工事・穂積北中学校大規模改修設計 外) 128,867 千円 (財源...学校施設環境改善交付金 49,886 千円)	
生津ふれあい広場整備事業	308,391 千円
テニスコート・野球グラウンド・サッカー場・ネットフェンス 外 (財源...公共施設整備基金 308,000 千円)	
道路新設改良事業	356,519 千円
社会資本整備総合交付金事業 (市道 8-2-110・13-30 号線 外) 218,463 千円 (財源...社会資本整備総合交付金 93,500 千円・合併特例債 110,000 千円) 一般道路改良 (市道 4-3-285・3-3-206・12-46 号線 外) 138,056 千円	

合併10周年事業

20,499千円

市制施行10年 ... H25年5月1日(水)

期 間 ... H24年5月~H25年5月

(仮称)合併10周年事業実行委員会の設立 ... 市民参画

単位：千円

主な事業	実施月	事業費	H24	H25	備 考
NHKのど自慢大会	5月	923	923	-	H24.5.6
下犀川橋開通式典	5月	703	703	-	
非核平和コンサート	8月	3,560	3,560	-	
ピースメッセンジャー	8月	2,000	2,000	-	広島・長崎中学生派遣
図書館企画展	9月	682	682	-	治水の歩み展・講演会
文化講演会	11月	2,554	2,554	-	
合併記念式典	(H25) 5月	10,000	8,000	2,000	H25.5.1 予定
その他	-	2,077	2,077	-	実行委員会費 外
計	-	22,499	20,499	2,000	

その他協賛事業も実施予定

ぎふ清流国体・ぎふ清流大会

75,200千円

9/30~10/3 ボウリング競技 ・10/6~7 デモスポ競技 ・10/14 ぎふ清流大会

子どものための手当

1,265,497千円

	H23	H24
3歳未満	20,000円/月	15,000円/月
3歳~中学生	15,000円/月	10,000円/月(小学生第3子以降15,000円/月)
所得制限	無	有(夫婦子供2人年収960万円)
事業費	1,409,768千円	1,265,497千円(144,271千円減)
財源(国・県)	1,265,249千円	1,101,952千円(163,297千円減)
一般財源	144,519千円	163,545千円(19,026千円増)

その他の事業

森林環境税事業(県産材備品 外)	2,040千円
下水道事業対策基金元金積立	100,000千円
旅券(パスポート)発給事務	635千円
総合行政情報システム(導入諸経費)	28,313千円
瑞穂市議会議員選挙(4/15)	23,885千円
岐阜県知事選挙	17,628千円
福祉医療費助成事業(乳幼児等326,829千円 外)	607,478千円
太陽光発電システム補助事業	10,800千円
競争力強化生産総合対策条件整備事業	30,950千円
魅力ある学校づくり調査研究事業(不登校対策等)	700千円
高等学校就学奨励一時金(みずほ桜入学祝い金)	600千円

5 . 特別会計等

	(前年比)
国民健康保険事業特別会計	4,462,185 千円 (3.0%増)
(歳入) 国民健康保険税 ... 1,213,876 千円 (0.2%減)	
(歳出) 保険給付費 ... 2,970,499 千円 (5.4%増)	
後期高齢者医療事業特別会計	368,531 千円 (8.8%増)
学校給食事業特別会計	288,961 千円 (0.7%増)
下水道事業特別会計	177,519 千円 (6.7%減)
農業集落排水事業特別会計	26,991 千円 (6.5%減)
水道事業会計	855,831 千円 (14.1%増)
収益的支出 ... 433,340 千円 (2.4%増)	
資本的支出 ... 422,491 千円 (29.4%増)	

瑞 穂 市 予 算 一 覧

1. 総 括

(単位：千円)

会 計 区 分		H 2 4	H 2 3	増 減 額	増 減 率 (%)
一 般 会 計		15,150,000	14,831,000	319,000	2.2
特 別 会 計	国民健康保険事業特別会計	4,462,185	4,333,008	129,177	3.0
	後期高齢者医療事業特別会計	368,531	338,686	29,845	8.8
	学校給食事業特別会計	288,961	286,935	2,026	0.7
	下水道事業特別会計	177,519	190,292	12,773	6.7
	農業集落排水事業特別会計	26,991	28,855	1,864	6.5
	小 計	5,324,187	5,177,776	146,411	2.8
企 業 会 計	水道事業会計	855,831	749,748	106,083	14.1
	小 計	855,831	749,748	106,083	14.1
合 計		21,330,018	20,758,524	571,494	2.8

2. 一般会計予算款別比較表

(歳入)

(単位：千円)

区 分	H 2 4	H 2 3	増 減 額	増 減 率 (%)	構 成 比 (%)	備 考
1 市 税	6,122,587	6,292,546	169,959	2.7	40.4	
2 地 方 譲 与 税	196,000	185,000	11,000	5.9	1.3	
3 利 子 割 交 付 金	23,000	10,000	13,000	130.0	0.1	
4 配 当 割 交 付 金	13,000	4,000	9,000	225.0	0.1	
5 株 式 等 譲 渡 所 得 割 交 付 金	3,000	1,500	1,500	100.0	0.0	
6 地 方 消 費 税 交 付 金	447,000	380,000	67,000	17.6	2.9	
7 自 動 車 取 得 税 交 付 金	61,000	30,000	31,000	103.3	0.4	
8 地 方 特 例 交 付 金	13,000	83,000	70,000	84.3	0.1	
9 地 方 交 付 税	2,550,000	1,880,000	670,000	35.6	16.8	
10 交 通 安 全 対 策 特 別 交 付 金	10,000	10,000	0	0.0	0.1	
11 分 担 金 及 び 負 担 金	270,612	267,256	3,356	1.3	1.8	
12 使 用 料 及 び 手 数 料	274,387	256,995	17,392	6.8	1.8	
13 国 庫 支 出 金	1,751,071	1,873,706	122,635	6.5	11.6	
14 県 支 出 金	897,857	845,738	52,119	6.2	5.9	
15 財 産 収 入	8,750	7,391	1,359	18.4	0.1	
16 寄 附 金	113	2,812	2,699	96.0	0.0	
17 繰 入 金	556,851	517,851	39,000	7.5	3.7	
18 繰 越 金	250,000	250,000	0	0.0	1.6	
19 諸 収 入	494,772	473,205	21,567	4.6	3.3	
20 市 債	1,207,000	1,460,000	253,000	17.3	8.0	
合 計	15,150,000	14,831,000	319,000	2.2	100.0	

(歳出)

(単位：千円)

区 分	H 2 4	H 2 3	増 減 額	増 減 率 (%)	構 成 比 (%)	備 考
1 議 会 費	156,958	179,911	22,953	12.8	1.0	
2 総 務 費	1,662,704	1,630,389	32,315	2.0	11.0	
3 民 生 費	5,530,229	5,479,356	50,873	0.9	36.5	
4 衛 生 費	1,391,217	1,451,530	60,313	4.2	9.2	
5 労 働 費	5,084	20,472	15,388	75.2	0.0	
6 農 林 水 産 業 費	125,191	112,236	12,955	11.5	0.8	
7 商 工 費	54,309	62,515	8,206	13.1	0.4	
8 土 木 費	1,589,924	1,618,437	28,513	1.8	10.5	
9 消 防 費	1,232,350	1,076,847	155,503	14.4	8.1	
10 教 育 費	2,042,868	1,739,581	303,287	17.4	13.5	
11 公 債 費	1,349,166	1,449,726	100,560	6.9	8.9	
12 予 備 費	10,000	10,000	0	0.0	0.1	
合 計	15,150,000	14,831,000	319,000	2.2	100.0	

消防費のうち320,000千円は、岐阜市への消防職員派遣に対する人件費相当分として歳入（諸収入）されるので、実質の消防費は912,350千円(構成比6.2%)となります。

3. 一般会計予算歳出節別比較表

(歳出)

(単位：千円)

区分	H 2 4	H 2 3	増減額	増減率 (%)	構成比 (%)	備考
1 報 酬	175,645	172,683	2,962	1.7	1.2	
2 給 料	1,316,608	1,287,678	28,930	2.2	8.7	
3 職 員 手 当 等	910,705	876,948	33,757	3.8	6.0	
4 共 済 費	563,165	552,285	10,880	2.0	3.7	
5 災 害 補 償 費	326	567	241	42.5	0.0	
7 賃 金	426,496	420,911	5,585	1.3	2.8	
8 報 償 費	65,383	90,983	25,600	28.1	0.4	
9 旅 費	33,604	35,442	1,838	5.2	0.2	
10 交 際 費	1,090	1,090	0	0.0	0.0	
11 需 用 費	682,690	680,019	2,671	0.4	4.5	
12 役 務 費	134,861	133,812	1,049	0.8	0.9	
13 委 託 料	2,204,968	2,204,508	460	0.0	14.6	
14 使用料及び賃借料	197,893	172,560	25,333	14.7	1.3	
15 工 事 請 負 費	1,329,208	1,201,867	127,341	10.6	8.8	
16 原 材 料 費	2,838	3,626	788	21.7	0.0	
17 公有財産購入費	291,592	79,120	212,472	268.5	1.9	
18 備 品 購 入 費	96,933	115,436	18,503	16.0	0.6	
19 負 担 金 補 助 金 及 び 交 付 金	1,911,757	1,879,793	31,964	1.7	12.6	
20 扶 助 費	2,743,674	2,767,607	23,933	0.9	18.1	
21 貸 付 金	25,000	25,000	0	0.0	0.2	
22 補 償 補 填 及 び 賠 償 金	21,372	19,952	1,420	7.1	0.1	
23 償 還 金、利 子 及 び 割 引 料	1,380,587	1,474,738	94,151	6.4	9.1	
24 投資及び出資金	10,045	10,045	0	0.0	0.1	
25 積 立 金	106,485	105,328	1,157	1.1	0.7	
27 公 課 費	896	1,134	238	21.0	0.0	
28 繰 出 金	506,179	507,868	1,689	0.3	3.4	
30 予 備 費	10,000	10,000	0	0.0	0.1	
合 計	15,150,000	14,831,000	319,000	2.2	100.0	

4. 当初予算の推移

(単位：千円)

区 分	H 1 5	H 1 6	H 1 7	H 1 8	H 1 9	H 2 0	H 2 1	H 2 2	H 2 3	H 2 4	
一 般 会 計	13,145,140	12,345,000	11,809,789	13,480,000	15,100,000	13,780,000	16,360,000	15,039,000	14,831,000	15,150,000	
特 別 会 計	国民健康保険 事業特別会計	2,993,766	3,107,604	3,184,708	3,471,874	4,000,853	4,099,547	4,146,864	4,302,475	4,333,008	4,462,185
	後期高齢者医療 事業特別会計	-	-	-	-	-	316,704	305,569	330,254	338,686	368,531
	老人保健事業 特別会計	2,559,225	2,752,714	2,759,048	2,735,001	2,497,264	282,252	5,401	1,652	廃止	-
	学校給食事業 特別会計	267,368	270,095	275,554	272,474	274,161	279,468	282,958	281,564	286,935	288,961
	下水道事業 特別会計	951,656	322,243	288,743	467,213	199,001	195,764	202,187	187,159	190,292	177,519
	農業集落排水 事業特別会計	26,781	26,010	28,067	28,431	26,613	25,437	28,119	27,528	28,855	26,991
	下水道(コミュニ ティ・プラント)事 業特別会計	924,744	221,340	198,798	267,746	249,464	253,898	254,572	廃止	-	-
	土地取得事業 特別会計	1,415,720	-	-	-	-	-	-	-	-	-
小 計	9,139,260	6,700,006	6,734,918	7,242,739	7,247,356	5,453,070	5,225,670	5,130,632	5,177,776	5,324,187	
企 業 会 計	水道事業会計	838,230	1,012,967	956,443	694,627	671,034	668,243	818,564	867,834	749,748	855,831
	小 計	838,230	1,012,967	956,443	694,627	671,034	668,243	818,564	867,834	749,748	855,831
合 計	23,122,630	20,057,973	19,501,150	21,417,366	23,018,390	19,901,313	22,404,234	21,037,466	20,758,524	21,330,018	

合併初年度(平成15年度)は11ヶ月予算

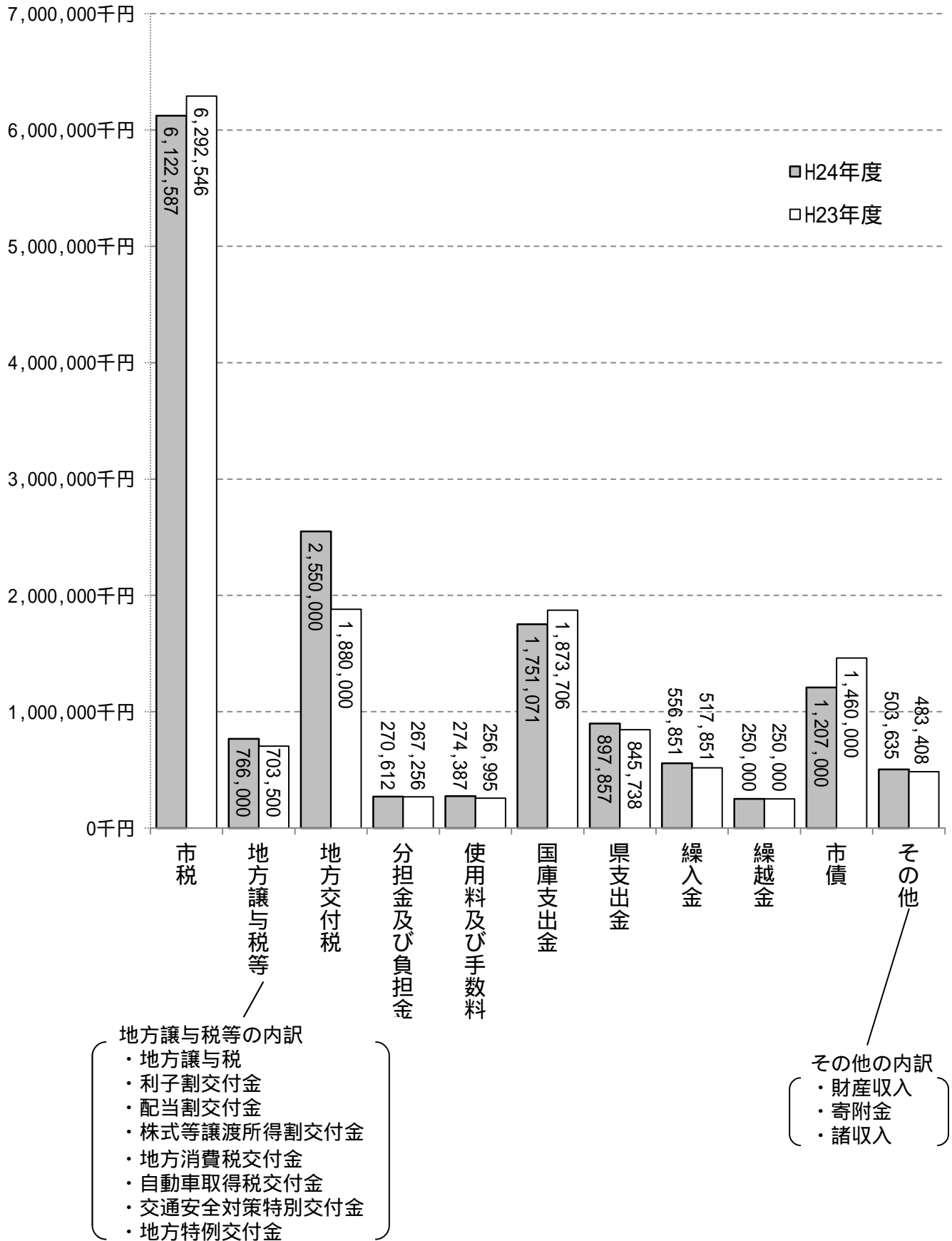
土地取得事業特別会計は平成15年度末廃止

後期高齢者医療事業特別会計は平成20年度より

下水道(コミュニティ・プラント)事業特別会計は平成21年度末廃止

老人保健事業特別会計は平成22年度末廃止

5. 一般会計予算の主な特徴
(歳入)



地方税等

(単位：千円)

項目(うち主なもの)	H 2 4	H 2 3	増減額	増減率	備 考
市税	6,122,587	6,292,546	169,959	2.7%	P26.27参照
市民税(個人)	2,455,800	2,440,300	15,500	0.6%	
市民税(法人)	351,500	357,300	5,800	1.6%	
固定資産税	2,944,387	3,113,946	169,559	5.4%	
軽自動車税	84,100	82,200	1,900	2.3%	
市たばこ税	286,800	298,800	12,000	4.0%	
地方譲与税等	766,000	703,500	62,500	8.9%	
地方揮発油譲与税	57,000	50,000	7,000	14.0%	
自動車重量譲与税	139,000	135,000	4,000	3.0%	
利子割交付金	23,000	10,000	13,000	130.0%	
配当割交付金	13,000	4,000	9,000	225.0%	
株式等譲渡所得割交付金	3,000	1,500	1,500	100.0%	
地方消費税交付金	447,000	380,000	67,000	17.6%	
自動車取得税交付金	61,000	30,000	31,000	103.3%	
地方特例交付金	13,000	83,000	70,000	84.3%	
交通安全対策特別交付金	10,000	10,000	0	0.0%	
地方交付税	2,550,000	1,880,000	670,000	35.6%	普通交付税 2,250,000千円
計	9,438,587	8,876,046	562,541	6.3%	

分担金・使用料等

(単位：千円)

項目(うち主なもの)	H 2 4	H 2 3	増減額	増減率	備 考
分担金及び負担金	270,612	267,256	3,356	1.3%	
使用料及び手数料	274,387	256,995	17,392	6.8%	

国庫支出金・県支出金

(単位：千円)

項目(うち主なもの)	H 2 4	H 2 3	増減額	増減率	備 考
国庫支出金	1,751,071	1,873,706	122,635	6.5%	
国民健康保険基盤安定負担金	14,506	13,095	1,411	10.8%	
障害者自立支援給付費負担金	182,625	168,836	13,789	8.2%	
子ども手当費負担金	942,224	1,125,014	182,790	16.2%	制度改正による減
生活保護費負担金	239,095	216,528	22,567	10.4%	各種扶助費
生活保護費補助金	4,684	17,892	13,208	73.8%	セーフティネット支援対策等事業費補助金
がん検診推進事業費補助金	5,075	3,031	2,044	67.4%	
循環型社会形成推進交付金	36,776	32,974	3,802	11.5%	浄化槽設置整備事業補助金
社会資本整備総合交付金	93,500	82,280	11,220	13.6%	宝江・古橋市道整備
保育所運営費負担金	48,420	35,336	13,084	37.0%	私立保育所分
地域子育て支援拠点事業費補助金	16,886	12,515	4,371	34.9%	別府・牛牧2・南保・清流・おひさま
一時預かり事業費補助金	4,175	2,835	1,340	47.3%	

国庫支出金・県支出金

(単位：千円)

県支出金	897,857	845,738	52,119	6.2%	
県知事選挙事務県委託金	17,628	0	17,628	皆増	
旅券発給事務県交付金	1,107	0	1,107	皆増	
福祉医療費補助金	170,640	152,525	18,115	11.9%	
国民健康保険基盤安定負担金	102,444	98,998	3,446	3.5%	
障害者自立支援給付費県負担金	91,312	84,417	6,895	8.2%	
後期高齢者医療保険基盤安定負担金	35,180	31,592	3,588	11.4%	
子ども手当費県負担金	157,478	138,555	18,923	13.7%	
介護基盤整備事業県補助金	0	33,700	33,700	皆減	
ワクチン接種緊急促進臨時特別県交付金	20,608	41,978	21,370	50.9%	
妊婦健診事業県補助金	16,833	15,991	842	5.3%	
自殺予防緊急対策事業費補助金	605	0	605	皆増	
緊急雇用創出事業県補助金	0	15,338	15,338	皆減	
県単かんがい排水事業補助金	3,516	1,576	1,940	123.1%	
競争力強化生産総合対策条件整備事業費補助金	30,950	0	30,950	皆増	
森林環境税事業県補助金	1,480	0	1,480	皆増	
消費者行政活性化基金事業県補助金	2,226	5,701	3,475	61.0%	
木造住宅耐震補強工事費県補助金	5,400	2,700	2,700	100.0%	
地籍調査費負担金	4,233	1,341	2,892	215.7%	
保育所運営費負担金	24,210	17,668	6,542	37.0%	私立保育所分
放課後児童健全育成事業県補助金	10,186	7,064	3,122	44.2%	
延長保育促進県補助金	800	6,932	6,132	88.5%	
国体会場地市町村運営交付金	29,186	6,390	22,796	356.7%	
県議会議員選挙事務県委託金	0	8,003	8,003	皆減	
安心子ども基金県補助金	0	3,970	3,970	皆減	
計	2,648,928	2,719,444	70,516	2.6%	

繰入金

(単位：千円)

項目(うち主なもの)	H 2 4	H 2 3	増減額	増減率	備 考
特別会計繰入金	1	1	0	0.0%	後期高齢者医療事業特別会計繰入金
基金繰入金	556,850	517,850	39,000	7.5%	
財政調整基金繰入金	0	53,000	53,000	皆減	
減債基金繰入金	155,000	200,000	45,000	22.5%	公債費財源
公共施設整備基金繰入金	397,000	260,000	137,000	52.7%	
道路新設改良事業費繰入金	0	50,000	50,000	皆減	
公園新設改良費繰入金	89,000	0	89,000	皆増	公園新設整備費財源 (野田新田番屋口公園・野白扣畑公園)
中学校施設管理費繰入金	0	150,000	150,000	皆減	巢南中学校改修事業
総合センター管理費繰入金	0	60,000	60,000	皆減	総合センター改修事業
体育施設管理費繰入金	308,000	0	308,000	皆増	生津ふれあい広場改修費財源 テニスコート整備 野球場(サッカー場共用)整備
住民生活に光をそそぐ基金繰入金	4,850	4,850	0	0.0%	地域活性化交付金事業
計	556,851	517,851	39,000	7.5%	

繰越金

(単位：千円)

項目(うち主なもの)	H 2 4	H 2 3	増減額	増減率	備 考
繰越金	250,000	250,000	0	0.0%	

市債

(単位：千円)

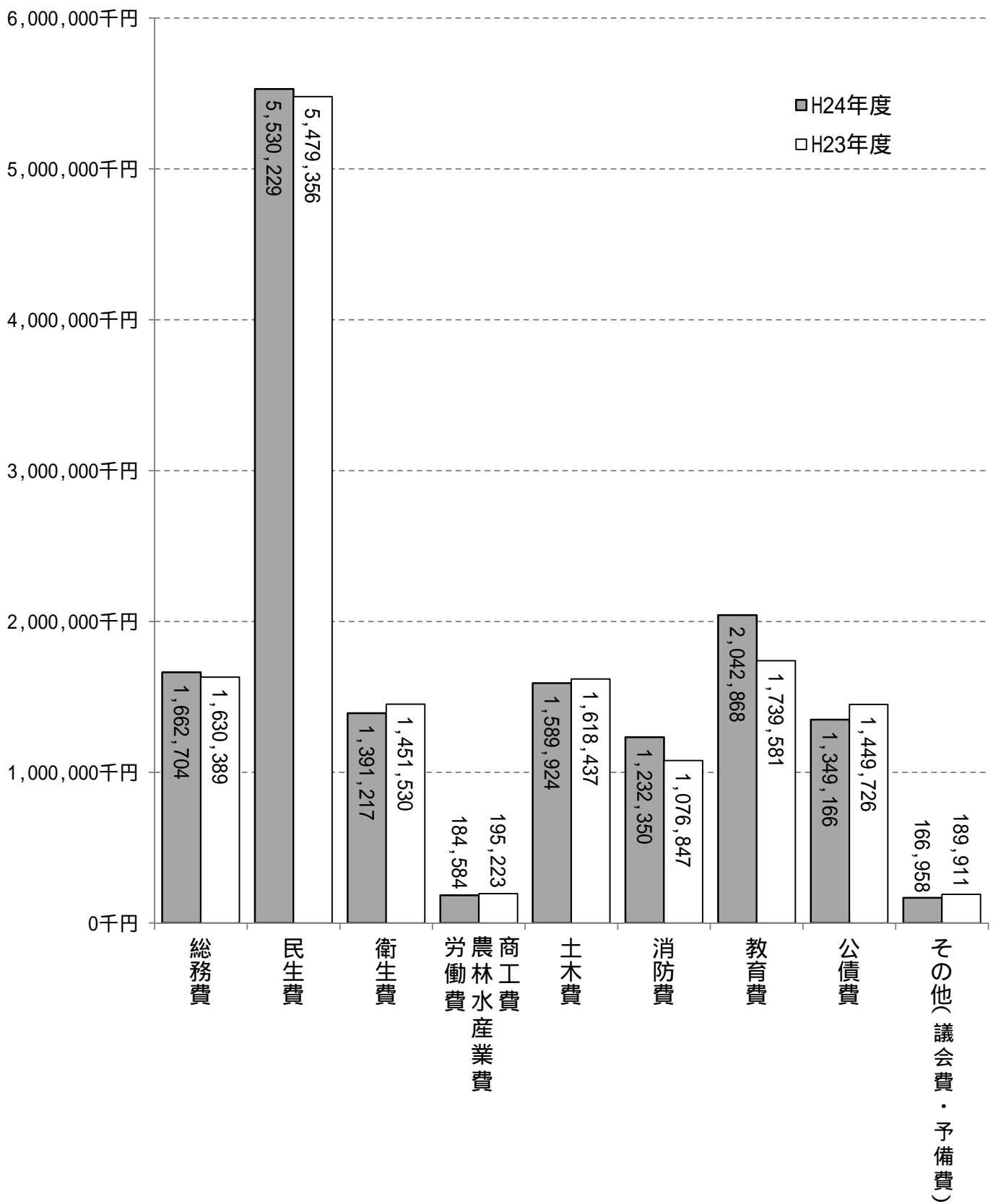
項目(うち主なもの)	H 2 4	H 2 3	増減額	増減率	備 考
合併特例債	257,000	660,000	403,000	61.1%	
地方道路整備事業債	110,000	130,000	20,000	15.4%	社会資本整備総合交付金事業
都市下水道整備事業債	147,000	250,000	103,000	41.2%	別府排水機場整備事業
道路橋りょう整備事業債	0	70,000	70,000	皆減	下犀川橋架替事業
都市再生整備計画事業債	0	210,000	210,000	皆減	まちづくり交付金事業(瑞穂中央地区)
臨時財政対策債	950,000	800,000	150,000	18.8%	
計	1,207,000	1,460,000	253,000	17.3%	

その他

(単位：千円)

項目(うち主なもの)	H 2 4	H 2 3	増減額	増減率	備 考
財産収入	8,750	7,391	1,359	18.4%	
寄附金	113	2,812	2,699	96.0%	水と緑の回廊整備寄附金 減
諸収入	494,772	473,205	21,567	4.6%	
岐阜市消防本部派遣職員負担金	320,000	280,000	40,000	14.3%	
廃棄物売払収入	15,103	8,318	6,785	81.6%	
計	503,635	483,408	20,227	4.2%	

(歳出・款別)



○議会費

(単位：千円)

項目(うち主なもの)	H24	H23	増減額	増減率	備考
議会費	156,958	179,911	22,953	12.8%	
議員報酬等	82,630	86,859	4,229	4.9%	議員数 20人 19人(1人減)
議員共済負担金	34,406	55,484	21,078	38.0%	議員共済給付費負担金率 102.9% 57.6%
議場改修工事	5,387	0	5,387	皆増	議場録音システム改修工事費

○総務費

(単位：千円)

項目(うち主なもの)	H24	H23	増減額	増減率	備考
総務管理費	1,269,583	1,203,293	66,290	5.5%	
自主運営バス事業費	53,770	42,990	10,780	25.1%	みずほバス(3路線 4路線)増
秘書管理費	406,483	378,926	27,557	7.3%	職員人件費等 増
合併10周年記念事業費	20,499	0	20,499	皆増	コンサート、講演会、市勢要覧作成 番組制作、式典等
自治会活動事業費	54,127	49,313	4,814	9.8%	公民館補助金(下牛牧)
本庁舎管理費	54,695	49,892	4,803	9.6%	庁舎改修調査業務委託料 増
巢南庁舎管理費	55,388	51,090	4,298	8.4%	庁舎施設補修工事費 増
公用車購入費	6,789	1,512	5,277	349.0%	公用車更新費 増
総合行政情報システム費	28,313	0	28,313	皆増	システム機器賃借、使用料等
庁内LANシステム費	24,484	67,400	42,916	63.7%	庁内パソコン更新費 減
徴税费	216,239	244,640	28,401	11.6%	
全期前納報償金	0	26,500	26,500	皆減	平成24年度より廃止
戸籍住民基本台帳費	102,051	109,543	7,492	6.8%	
住民基本台帳費	10,045	18,867	8,822	46.8%	住民基本台帳システム改修費 減
選挙費	45,761	41,134	4,627	11.2%	
岐阜県知事選挙費	17,628	0	17,628	皆増	
瑞穂市議会議員選挙費	23,885	7,333	16,552	225.7%	
農業委員会委員選挙費	1,049	0	1,049	皆増	
岐阜県議会議員選挙費	0	12,725	12,725	皆減	
瑞穂市長選挙費	0	18,512	18,512	皆減	
統計調査費	1,731	2,493	762	30.6%	
統計調査総務費	172	412	240	58.3%	
工業統計調査費	368	8	360	4,500.0%	
岐阜県輸出関係調査費	22	0	22	皆増	
経済センサス調査費	25	2,060	2,035	98.8%	
就業構造基本調査費	789	0	789	皆増	
住宅・土地統計調査費	343	0	343	皆増	
監査委員費	27,339	29,286	1,947	6.6%	
外部監査費	7,000	10,000	3,000	30.0%	個別外部監査委託料 減
計	1,662,704	1,630,389	32,315	2.0%	

○民生費

(単位：千円)

項目(うち主なもの)	H24	H23	増減額	増減率	備考
社会福祉費	2,519,605	2,424,558	95,047	3.9%	
社会福祉総務費	487,879	470,667	17,212	3.7%	
職員人件費等	92,710	85,499	7,211	8.4%	
地域福祉計画策定業務委託料	2,800	1,575	1,225	77.8%	
国民健康保険事業特別会計繰出金	302,798	296,425	6,373	2.1%	
住まい対策拡充等支援事業費	8,357	7,003	1,354	19.3%	住宅手当費 4,002千円 生活保護受給者就労支援委託料 3,705千円
障害者福祉費	478,532	432,631	45,901	10.6%	
自立支援給付事業費	350,838	318,995	31,843	10.0%	<主な給付費> 生活介護費 171,407千円 就労継続支援費 55,847千円 施設入所支援費 38,036千円 障害児通所支費 22,872千円
ふれあいホームみずほ施設整備費	24,686	0	24,686	皆増	
特別障害者(児)等手当費	24,462	26,457	1,995	7.5%	
重度障害者処遇向上費補助金	0	1,346	1,346	皆減	
障害計画策定業務委託料	0	2,100	2,100	皆減	
岐阜地域肢体不自由児母子通園施設組合負担金	1,497	2,456	959	39.0%	
もとす広域連合負担金(療育医療施設分)	23,026	24,962	1,936	7.8%	
国民年金事務費	15,670	13,949	1,721	12.3%	
老人福祉費	918,312	956,885	38,573	4.0%	
もとす広域連合負担金(老人福祉施設分)	26,714	31,938	5,224	16.4%	
もとす広域連合負担金(介護保険分)	344,284	334,197	10,087	3.0%	
老人保護措置費負担金	50,460	54,540	4,080	7.5%	
後期高齢者療養給付費負担金	252,427	232,837	19,590	8.4%	
特別養護老人ホーム建設補助金	0	21,970	21,970	皆減	
介護基盤緊急整備基金補助金	0	33,700	33,700	皆減	
福祉医療費	607,478	540,459	67,019	12.4%	
乳幼児等医療費	326,829	280,363	46,466	16.6%	
母子家庭医療費	32,487	30,940	1,547	5.0%	
父子家庭医療費	1,372	130	1,242	955.4%	
重度心身障害者医療費	220,778	203,237	17,541	8.6%	

○民生費

(単位：千円)

項目(うち主なもの)	H24	H23	増減額	増減率	備考
児童福祉費	2,684,986	2,746,588	61,602	2.2%	
児童福祉総務費	256,489	265,939	9,450	3.6%	
子ども手当費	1,265,497	1,409,768	144,271	10.2%	<制度改正による減> 3歳未満 15,000円 3歳から小学校修了前 第1子、第2子 10,000円 第3子以降 15,000円 中学生 10,000円
母子福祉費	13,250	14,684	1,434	9.8%	
保育所費	1,149,750	1,056,197	93,553	8.9%	
臨時保育士賃金	192,171	180,846	11,325	6.3%	
保育士派遣委託料	27,384	14,213	13,171	92.7%	
保育施設改修工事費	36,000	5,012	30,988	618.3%	保育所設備等改修工事 増
南保育・教育センター用地費	40,122	0	40,122	皆増	
保育所芝生化事業費	16,698	0	16,698	皆増	
生活保護費	325,628	308,200	17,428	5.7%	
生活保護総務費	6,834	19,496	12,662	64.9%	機器更新システム移行委託料 減
生活保護扶助費	318,794	288,704	30,090	10.4%	<主な扶助費> 医療扶助費 121,850千円 生活扶助費 136,164千円 住宅扶助費 49,926千円 介護扶助費 7,200千円
災害救助費	10	10	0	0.0%	
計	5,530,229	5,479,356	50,873	0.9%	

○衛生費

(単位：千円)

項目(うち主なもの)	H24	H23	増減額	増減率	備考
保健衛生費	434,892	432,721	2,171	0.5%	
保健衛生総務費	186,962	169,915	17,047	10.0%	
保健衛生一般費	102,919	90,055	12,864	14.3%	職員人件費 増
母子保健事業費	83,182	79,860	3,322	4.2%	妊婦健康診査委託料 増
成人保健費	55,340	48,760	6,580	13.5%	
成人保健事業費	43,582	40,392	3,190	7.9%	肝炎ウイルス検診委託料 増
がん検診推進事業	10,616	7,388	3,228	43.7%	大腸検診委託料 増
予防費	150,828	176,880	26,052	14.7%	
感染症予防費	150,497	176,256	25,759	14.6%	ワクチン接種緊急促進事業委託料 減 日本脳炎予防接種委託料 増
環境衛生費	1,854	3,354	1,500	44.7%	
火葬場墓地費	25,681	26,271	590	2.2%	
環境対策費	14,227	7,541	6,686	88.7%	
太陽光発電システム補助事業	10,800	5,775	5,025	87.0%	
清掃費	944,991	1,007,475	62,484	6.2%	
塵芥処理費	634,074	694,699	60,625	8.7%	廃棄物収集処分委託料等 減
西濃環境整備組合負担金	233,932	227,976	5,956	2.6%	
もとす広域連合負担金(衛生施設分)	115,656	116,260	604	0.5%	
水道費	11,334	11,334	0	0.0%	
簡易水道事業費	1,334	1,334	0	0.0%	
上水道事業費	10,000	10,000	0	0.0%	
計	1,391,217	1,451,530	60,313	4.2%	

○労働費・農林水産業費・商工費

(単位：千円)

項目(うち主なもの)	H24	H23	増減額	増減率	備考
労働諸費	5,084	20,472	15,388	75.2%	
緊急雇用創出対策推進事業費(都市管理課)	0	4,771	4,771	皆減	
緊急雇用創出対策推進事業費(教育総務課)	0	7,245	7,245	皆減	
緊急雇用創出対策推進事業費(商工農政課)	0	3,322	3,322	皆減	
農業費	125,191	112,236	12,955	11.5%	
競争力強化生産総合対策条件整備事業費補助金	30,950	0	30,950	皆増	色彩選別設備導入補助金
県単独かんがい排水事業費	8,822	3,966	4,856	122.4%	下吹排水路改良工事費 増
土地改良施設維持管理事業費	6,835	27,676	20,841	75.3%	土地改良施設維持管理適正化事業費工事費 減
商工費	54,309	62,515	8,206	13.1%	
商工総務費	6,675	13,039	6,364	48.8%	職員人件費 減
消費者行政費	3,832	5,924	2,092	35.3%	消費者行政活性化事業費 減
計	184,584	195,223	10,639	5.4%	

○土木費

(単位：千円)

項目(うち主なもの)	H24	H23	増減額	増減率	備考
土木管理費	84,022	81,634	2,388	2.9%	
道路橋りょう費	496,323	518,118	21,795	4.2%	
社会資本整備総合交付金事業	218,463	217,968	495	0.2%	宝江市道8-2-110号線 西部環状(古橋市道13-30号線)
道路新設改良事業費	138,056	88,446	49,610	56.1%	穂積市道4-3-285号線 外
河川改修事業業務委託料	26,800	87,500	60,700	69.4%	長護寺川橋りょう架替事業県委託金 増 下屋川橋架替事業県委託金 減
道路維持費	108,212	118,604	10,392	8.8%	
河川費	157,560	116,093	41,467	35.7%	
下水路改良工事費	12,000	0	12,000	皆増	井場五ノ町水路改良工事費
河川施設整備事業業務委託料	0	10,000	10,000	皆減	新堀川新河道事業県委託金
河川維持修繕費	33,828	500	33,328	6,665.6%	複断面・水路改修工事費 増
都市計画費	683,869	722,398	38,529	5.3%	
都市計画変更調査委託料	25,540	930	24,610	2,646.2%	都市計画基本図更新費等 増
住宅リフォーム費用助成金	10,000	0	10,000	皆増	1件当り 上限100,000円
公園新設改良費	240,516	0	240,516	皆増	公園整備工事費 公園用地購入費 (野田新田番屋口公園・野白扣畑公園)
排水機場改修事業費	154,820	271,244	116,424	42.9%	別府排水機場改修工事費 増 花塚排水機場改修工事費 減
街路維持管理費	20,648	15,136	5,512	36.4%	別府街路補修工事 増
駅前広場等維持管理費	29,589	10,107	19,482	192.8%	駅南周辺施設改修工事費 増
まちづくり交付金事業費 (瑞穂中央地区)	2,226	229,756	227,530	99.0%	まちづくり交付金(瑞穂中央地区)事業 H23年度事業終了 H24年度は事後評価業務委託
下水道費	155,902	172,081	16,179	9.4%	
下水道事業特別会計繰出金	100,648	117,334	16,686	14.2%	
住宅費	6,242	6,177	65	1.1%	
地籍調査費	6,006	1,936	4,070	210.2%	地籍調査業務委託料(古橋南地区) 増
計	1,589,924	1,618,437	28,513	1.8%	

○消防費

(単位：千円)

項目(うち主なもの)	H24	H23	増減額	増減率	備考
消防費	1,232,350	1,076,847	155,503	14.4%	
常備消防費	1,034,158	965,403	68,755	7.1%	
職員人件費等(旅費を含む)	368,554	333,294	35,260	10.6%	消防職員 62名 71名(9名増)
岐阜市消防事務委託料	661,508	625,620	35,888	5.7%	車両更新費等(化学車兼ポンプ車)増
消防施設管理費	31,134	17,751	13,383	75.4%	
消防団備品購入費	10,047	772	9,275	1,201.4%	消防団デジタル受令機等購入費 増
防災費	78,654	22,331	56,323	252.2%	
防災無線管理費	40,772	10,143	30,629	302.0%	防災行政無線改修工事費 増
防災備蓄資機材	16,725	0	16,725	皆増	防災備蓄資材購入費(学校配備)
ハザードマップ作成委託	6,300	0	6,300	皆増	
防災コミュニティセンター費	38,242	19,406	18,836	97.1%	施設改修工事費 増

○教育費

(単位：千円)

項目(うち主なもの)	H24	H23	増減額	増減率	備考
教育総務費	148,193	148,566	373	0.3%	
学校教育費	115,311	107,566	7,745	7.2%	
職員人件費等	59,554	51,628	7,926	15.4%	
魅力ある学校づくり調査研究事業費	700	0	700	皆増	不登校未然防止推進事業
小学校費	289,251	266,262	22,989	8.6%	
小学校施設管理費	131,562	109,235	22,327	20.4%	小学校施設改修工事費 増 緊急地震速報告知システム導入費 増
中学校費	250,817	310,885	60,068	19.3%	
中学校施設管理費	141,902	20,809	121,093	581.9%	中学校(穂中・巢中)体育館改修工事費 増 穂積北中大規模改修工事設計委託料 増
中学校施設整備費	0	197,950	197,950	皆減	巣南中学校改修工事費
幼稚園費	140,530	117,870	22,660	19.2%	
職員人件費等	89,006	71,192	17,814	25.0%	臨時教諭賃金 増
幼稚園施設管理費	5,895	2,434	3,461	142.2%	幼稚園施設改修工事費 増
社会教育費	439,866	489,130	49,264	10.1%	
社会教育総務費	115,681	105,527	10,154	9.6%	施設維持管理計画策定委託料 増
生涯学習事業費	32,024	37,224	5,200	14.0%	10周年記念事業へ一部振替
公民館費	61,760	58,978	2,782	4.7%	ガラス工房施設管理(教室運営)委託料 増
図書館費	113,203	108,296	4,907	4.5%	本館空調設備改修工事費 増
総合センター管理費	113,933	175,115	61,182	34.9%	大ホール音響設備改修工事費 減
保健体育費	658,900	299,302	359,598	120.1%	
第67回国民体育大会事業費	75,200	29,791	45,409	152.4%	第67回国民体育大会事業費 正式競技：ボウリング
体育施設管理費	362,412	55,090	307,322	557.9%	生津ふれあい広場改修費 テニスコート整備 野球場(サッカー場共用)整備
計	2,042,868	1,739,581	303,287	17.4%	

○公債費

(単位：千円)

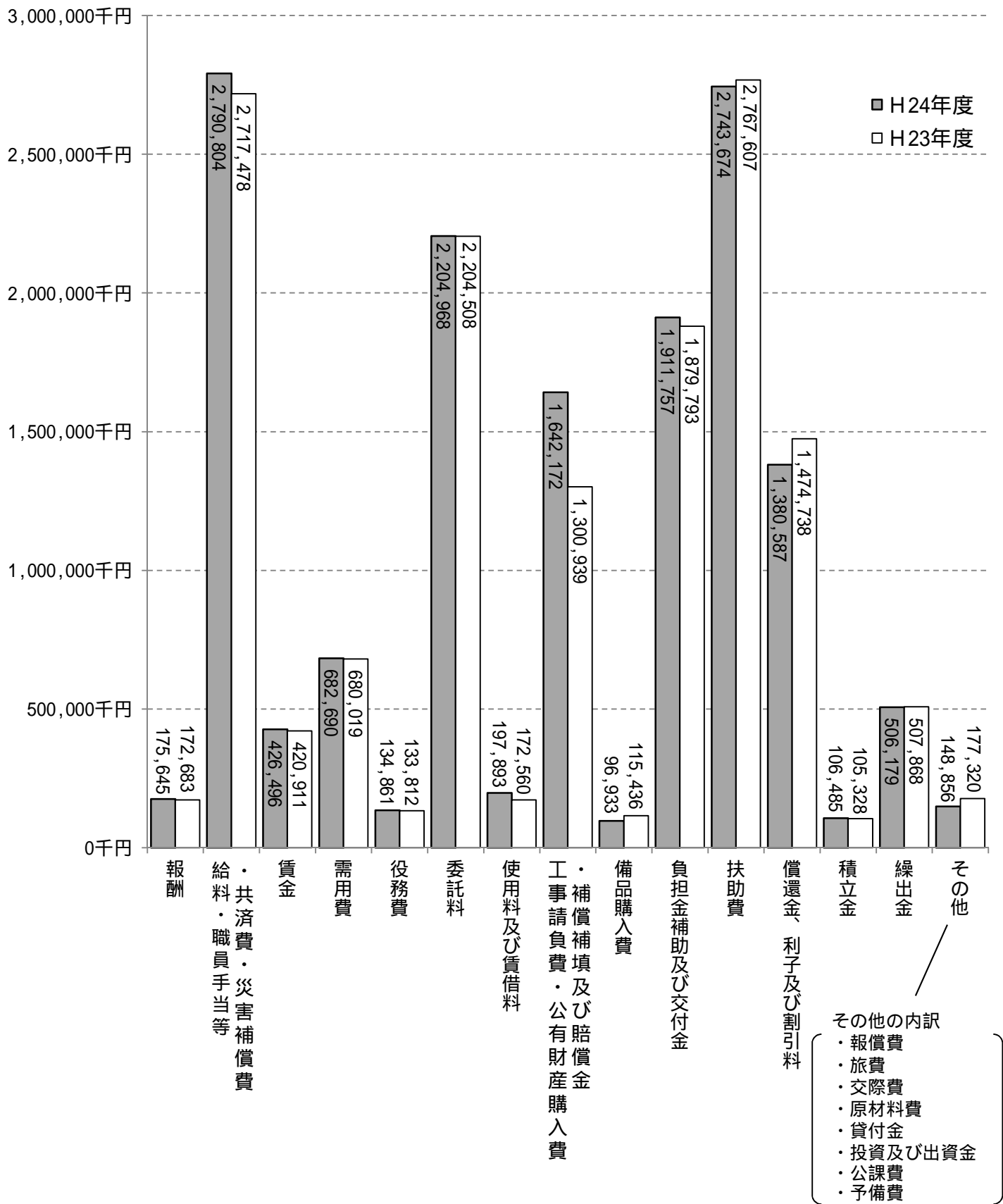
項目(うち主なもの)	H24	H23	増減額	増減率	備考
公債費	1,349,166	1,449,726	100,560	6.9%	
元金	1,209,734	1,298,379	88,645	6.8%	合併特例債 624,626千円 臨時財政対策債 237,910千円 その他 347,198千円
利子	139,432	151,347	11,915	7.9%	

○予備費

(単位：千円)

項目(うち主なもの)	H24	H23	増減額	増減率	備考
予備費	10,000	10,000	0	0.0%	

(歳出・節別)



○報酬・給料・職員手当等・共済費・災害補償費

(単位：千円)

項目(うち主なもの)	H24	H23	増減額	増減率	備考
報酬	175,645	172,683	2,962	1.7%	
議員報酬	59,940	63,010	3,070	4.9%	議長335/月 副議長 275/月 委員長 265/月 議員 255/月
統計調査費報酬	1,205	1,680	475	28.3%	経済センサス調査費等 減
瑞穂市議会議員選挙費報酬	686	0	686	皆増	
瑞穂市長選挙費報酬	0	642	642	皆減	
岐阜県知事選挙費報酬	1,068	0	1,068	皆増	
岐阜県議会議員選挙費報酬	0	693	693	皆減	
老人福祉計画策定委員報酬	0	600	600	皆減	
生活保護嘱託医報酬	1,320	660	660	100.0%	
子育て相談員報酬	3,600	1,800	1,800	100.0%	
健康づくり推進協議会委員報酬	0	360	360	皆減	
管理医報酬	480	840	360	42.9%	
施設管理技術監報酬	2,400	0	2,400	皆増	施設管理技術監(新設)
社会教育指導員報酬(すこやか児童育成管理費)	2,453	0	2,453	皆増	社会教育指導員報酬
給料	1,316,608	1,287,678	28,930	2.2%	
市長・副市長・教育長	24,553	24,553	0	0.0%	市長781/月 副市長669/月 教育長595/月
一般職給	1,100,555	1,088,881	11,674	1.1%	
消防職員	191,500	174,244	17,256	9.9%	消防職員給与 71人(9人増)
職員手当等	910,705	876,948	33,757	3.8%	
扶養手当	35,756	33,633	2,123	6.3%	
地域手当	3,959	2,695	1,264	46.9%	
住居手当	22,478	18,011	4,467	24.8%	
通勤手当	20,285	19,159	1,126	5.9%	
時間外勤務手当	64,940	58,547	6,393	10.9%	
期末・勤勉手当	491,520	477,684	13,836	2.9%	
退職手当組合負担金	226,571	217,306	9,265	4.3%	
子ども手当	19,800	25,320	5,520	21.8%	制度改正による減
共済費	563,165	552,285	10,880	2.0%	
地方公務員共済組合負担金	460,767	439,574	21,193	4.8%	
社会保険料	64,349	53,445	10,904	20.4%	
議員共済組合負担金	34,406	55,484	21,078	38.0%	議員共済給付費負担金率 102.9% 57.6%
災害補償費	326	567	241	42.5%	消防団員公務災害補償、療養補償費
計	2,966,449	2,890,161	76,288	2.6%	

○賃金・報償費・旅費

(単位：千円)

項目(うち主なもの)	H24	H23	増減額	増減率	備考
賃金	426,496	420,911	5,585	1.3%	
臨時職員賃金(障害者福祉費)	1,297	0	1,297	皆増	
臨時職員賃金(家庭児童相談室運営費)	0	1,600	1,600	皆減	
臨時職員賃金(老人福祉総務費)	12,894	11,026	1,868	16.9%	
臨時職員賃金(保健衛生一般費)	0	1,600	1,600	皆減	
緊急雇用創出対策推進事業費(商工農政課)	0	2,459	2,459	皆減	
緊急雇用創出対策推進事業費(教育総務課)	0	4,032	4,032	皆減	
臨時職員賃金(施設営繕事業費)	3,303	0	3,303	皆増	
臨時職員賃金(保育所費)	215,805	206,575	9,230	4.5%	
臨時職員賃金(ほづみ幼稚園管理費)	27,770	23,411	4,359	18.6%	
臨時職員賃金(すこやか児童育成管理費)	31,959	35,000	3,041	8.7%	
報償費	65,383	90,983	25,600	28.1%	
全期前納報償金	0	26,500	26,500	皆減	平成24年度より廃止
旅費	33,604	35,442	1,838	5.2%	
費用弁償	26,406	26,788	382	1.4%	
普通旅費	3,900	4,530	630	13.9%	
特別旅費	3,298	4,124	826	20.0%	
計	525,483	547,336	21,853	4.0%	

○交際費

(単位：千円)

項目(うち主なもの)	H24	H23	増減額	増減率	備考
交際費	1,090	1,090	0	0.0%	
議長交際費	140	140	0	0.0%	
市長交際費	450	450	0	0.0%	
教育長交際費	500	500	0	0.0%	

○需用費・役務費

(単位：千円)

項目(うち主なもの)	H24	H23	増減額	増減率	備考
需用費	682,690	680,019	2,671	0.4%	
消耗品費	166,360	162,075	4,285	2.6%	
燃料費	65,112	65,645	533	0.8%	
食糧費	79,434	83,508	4,074	4.9%	
印刷製本費	31,925	33,791	1,866	5.5%	
光熱水費	239,322	241,163	1,841	0.8%	
修繕料	94,584	86,975	7,609	8.7%	
役務費	134,861	133,812	1,049	0.8%	
瑞穂市長選挙費	0	3,506	3,506	皆減	
瑞穂市議会議員選挙費	4,466	1,156	3,310	286.3%	
岐阜県知事選挙費	1,285	0	1,285	皆増	
計	817,551	813,831	3,720	0.5%	

○委託料・使用料及び賃借料

(単位：千円)

項目(うち主なもの)	H24	H23	増減額	増減率	備考
委託料	2,204,968	2,204,508	460	0.0%	
合併10周年記念事業費	15,273	0	15,273	皆増	講演会、式典等
会計事務改善事業費	2,609	0	2,609	皆増	
秘書管理費	11,869	8,222	3,647	44.4%	
岐阜県知事選挙費	6,812	0	6,812	皆増	
瑞穂市議会議員選挙費	8,932	3,461	5,471	158.1%	
瑞穂市長選挙費	0	6,566	6,566	皆減	
岐阜県議会議員選挙費	0	3,589	3,589	皆減	
常備消防費	661,508	625,620	35,888	5.7%	車両更新費等(化学車兼ポンプ車)増
市民税賦課費	25,487	24,920	567	2.3%	
固定資産税賦課費	20,740	28,850	8,110	28.1%	
外部監査委託料	7,000	10,000	3,000	30.0%	個別外部監査委託料 減
住まい対策拡充等支援事業費	3,705	0	3,705	皆増	生活保護受給者就労支援委託料
老人福祉総務費	595	1,201	606	50.5%	
老人福祉計画策定事業費	0	3,496	3,496	皆減	
生活保護総務費	770	12,373	11,603	93.8%	機器更新システム移行委託料 減
介護保険事業費	42,578	46,229	3,651	7.9%	
塵芥処理費	296,855	351,975	55,120	15.7%	廃棄物収集処分委託料等 減
感染症予防費	144,166	170,753	26,587	15.6%	ワクチン接種緊急促進委託料 減 日本脳炎予防接種委託料 増
成人保健事業費	37,481	36,050	1,431	4.0%	肝炎ウイルス検診委託料等 増
公園新設改良費	5,400	0	5,400	皆増	
都市計画総務費	27,810	2,830	24,980	882.7%	都市計画基本図更新費等 増
社会資本整備総合交付金事業	30,183	10,014	20,169	201.4%	宝江市道8-2-110号線 西部環状(古橋市道13-30号線)
道路新設改良事業費	17,260	5,377	11,883	221.0%	穂積市道4-3-285号線 外
橋りょう新設改良費	26,800	87,500	60,700	69.4%	下犀川橋架替事業県委託金 減
河川施設整備事業費	0	10,000	10,000	皆減	新堀川新河道事業県委託金
防災事務費	6,500	120	6,380	5,316.7%	ハザードマップ作成委託費 増
中学校施設管理費	37,028	12,038	24,990	207.6%	穂積中体育館改修工事費 増 巣南中体育館改修工事費 増 穂積北中大規模改修設計委託料 増
公民館事業費	2,671	0	2,671	皆増	ガラス工房施設管理(教室運営)委託料
総合行政情報システム導入事業費	6,186	0	6,186	皆増	収納管理業務プログラム開発費等
生津ふれあい広場事業費	18,391	0	18,391	皆増	生津ふれあい広場改修設計委託料
使用料及び賃借料	197,893	172,560	25,333	14.7%	
総合行政情報システム費	27,683	0	27,683	皆増	システム機器賃借、使用料等
計	2,402,861	2,377,068	25,793	1.1%	

○工事請負費・原材料費・公有財産購入費

(単位：千円)

項目(うち主なもの)	H24	H23	増減額	増減率	備考
工事請負費	1,329,208	1,201,867	127,341	10.6%	
議会運営費	5,387	0	5,387	皆増	議場録音システム改修工事費
防災コミュニティセンター費	20,000	800	19,200	2,400.0%	施設改修工事費 増
防災無線管理費	32,100	2,000	30,100	1,505.0%	防災行政無線改修工事費 増
巢南庁舎管理費	4,965	2,500	2,465	98.6%	庁舎施設補修工事費 増
ふれあいホームみずほ施設整備費	10,860	0	10,860	皆増	駐車場用地造成費等
公園新設改良費	48,000	0	48,000	皆増	公園整備工事費
河川施設整備事業費	12,000	0	12,000	皆増	井場五ノ町水路改良工事費
まちづくり交付金(瑞穂中央地区)事業費	0	223,000	223,000	皆減	H23年度事業修了
道路新設改良事業費	92,650	28,287	64,363	227.5%	穂積市道4-3-285号線 外
道路維持費	60,643	73,892	13,249	17.9%	
街路維持管理費	6,000	0	6,000	皆増	別府街路補修工事
社会資本整備総合交付金事業	155,000	145,000	10,000	6.9%	宝江市道8-2-110号線 西部環状(古橋市道13-30号線)
駅前広場等維持管理費	20,000	500	19,500	3,900.0%	駅南周辺施設改修工事費 増
河川維持修繕費	66,591	31,179	35,412	113.6%	複断面・水路改修工事費 増
排水機場改修事業費	148,050	257,345	109,295	42.5%	別府排水機場改修工事費 増 花塚排水機場改修工事費 減
県単独かんがい排水事業費	8,792	3,941	4,851	123.1%	下吹排水路改良工事費 増
土地改良施設維持管理事業費	0	21,525	21,525	皆減	適正化事業実施事業費
保育所管理費	52,053	17,341	34,712	200.2%	保育所施設維持改修工事費 増
小学校施設管理費	100,000	78,827	21,173	26.9%	小学校施設改修工事費 増
中学校施設管理費	124,971	7,933	117,038	1,475.3%	中学校(穂中・巢中)体育館改修工事費 増
中学校施設整備費	0	187,242	187,242	皆減	巢南中学校改修工事費
幼稚園施設管理費	4,041	800	3,241	405.1%	幼稚園施設改修工事費 増
総合センター管理費	6,274	63,784	57,510	90.2%	大ホール音響設備改修工事費 減
生津ふれあい広場事業費	290,000	0	290,000	皆増	生津ふれあい広場改修費 テニスコート整備 野球場(サッカー場共用)整備
図書館本館施設管理費	5,517	893	4,624	517.8%	本館空調設備改修工事費 増
原材料費	2,838	3,626	788	21.7%	
公有財産購入費	291,592	79,120	212,472	268.5%	
ふれあいホームみずほ施設整備費	13,770	0	13,770	皆増	駐車場用地
公園新設改良費	187,000	0	187,000	皆増	野田新田番屋口公園用地 野白扣畑公園用地
社会資本整備総合交付金事業	25,000	50,500	25,500	50.5%	西部環状(古橋市道13-30号線)
道路新設改良事業費	15,700	18,620	2,920	15.7%	市道13-97号線 外
保育所管理費	40,122	0	40,122	皆増	南保育・教育センター駐車場用地
計	1,623,638	1,284,613	339,025	26.4%	

○備品購入費

(単位：千円)

項 目 (うち主なもの)	H 2 4	H 2 3	増 減 額	増 減 率	備 考
備品購入費	96,933	115,436	18,503	16.0%	
庁内LANシステム費	4,711	44,801	40,090	89.5%	庁内パソコン更新費 減
防災事務費	16,725	50	16,675	33,350.0%	防災備蓄資材購入費(学校配備) 増
消防施設管理費	10,047	772	9,275	1,201.4%	消防団備品購入費 増
中学校施設整備費	0	6,368	6,368	皆減	

○負担金補助及び交付金

(単位：千円)

項 目 (うち主なもの)	H 2 4	H 2 3	増 減 額	増 減 率	備 考
負担金補助及び交付金	1,911,757	1,879,793	31,964	1.7%	
自主運行・路線バス運行費負担金	53,316	42,800	10,516	24.6%	みほバス(3路線 4路線) 増
自治会活動事業費	38,914	34,127	4,787	14.0%	公民館補助金(下牛牧) 増
障害者福祉費	26,187	30,494	4,307	14.1%	
老人福祉総務費	686,403	722,760	36,357	5.0%	介護基盤緊急整備基金補助金 減
保育所費	176,030	194,768	18,738	9.6%	私立保育所補助金 減
塵芥処理費	240,298	234,478	5,820	2.5%	西濃環境整備組合負担金 増
太陽光発電システム補助事業	10,800	5,775	5,025	87.0%	
都市計画総務費	22,633	6,885	15,748	228.7%	住宅リフォーム費用助成金 増
道路新設改良事業費	5,200	33,392	28,192	84.4%	隣接市町道路改良事業負担金 減
農業振興一般費	14,242	16,404	2,162	13.2%	
土地改良施設維持管理事業費	6,825	5,311	1,514	28.5%	
競争力強化生産総合対策条件整備事業費	30,950	0	30,950	皆増	瑞穂カントリー色彩選別設備導入補助金
第67回国民体育大会事業費	70,161	22,433	47,728	212.8%	国体実行委員会補助金 増 (第67回国民体育大会事業費)

○扶助費

(単位：千円)

項 目 (うち主なもの)	H 2 4	H 2 3	増 減 額	増 減 率	備 考
扶助費	2,743,674	2,767,607	23,933	0.9%	
福祉医療費助成事業費	581,467	514,680	66,787	13.0%	
乳幼児等医療費	326,829	280,363	46,466	16.6%	
母子家庭医療費	32,487	30,940	1,547	5.0%	
父子家庭医療費	1,372	130	1,242	955.4%	
重度心身障害者医療費	220,778	203,237	17,541	8.6%	
自立支援医療事業費	9,300	15,690	6,390	40.7%	
自立支援給付事業費	350,000	318,265	31,735	10.0%	<主な給付費> 生活介護費 171,407千円 就労継続支援費 55,847千円 施設入所支援費 38,036千円 障害児通所支援費 22,872千円
子ども手当費	1,257,180	1,403,400	146,220	10.4%	<制度改正による減> 3歳未満 15,000円 3歳から小学校修了前 第1子、第2子 10,000円 第3子以降 15,000円 中学生 10,000円
生活保護受給事業費	318,794	288,704	30,090	10.4%	<主な扶助費> 医療扶助費 121,850千円 生活扶助費 136,164千円 住宅扶助費 49,926千円 介護扶助費 7,200千円

○貸付金

(単位：千円)

項目(うち主なもの)	H24	H23	増減額	増減率	備考
貸付金	25,000	25,000	0	0.0%	
中小企業損失補償貸付金	20,000	20,000	0	0.0%	

○補償補填及び賠償金

(単位：千円)

項目(うち主なもの)	H24	H23	増減額	増減率	備考
補償補填及び賠償金	21,372	19,952	1,420	7.1%	
道路新設改良事業費	7,000	2,580	4,420	171.3%	居倉市道11-141号線補償 外
社会資本整備総合交付金事業	12,000	15,000	3,000	20.0%	西部環状(市道13-30号線)補償

○償還金、利子及び割引料

(単位：千円)

項目(うち主なもの)	H24	H23	増減額	増減率	備考
償還金、利子及び割引料	1,380,587	1,474,738	94,151	6.4%	
税還付金	30,000	24,000	6,000	25.0%	
墓地費	1,360	952	408	42.9%	
公債費元金	1,209,734	1,298,379	88,645	6.8%	合併特例債 624,626千円 臨時財政対策債 237,910千円 その他 347,198千円
公債費利子	139,432	151,347	11,915	7.9%	

○投資及び出資金

(単位：千円)

項目(うち主なもの)	H24	H23	増減額	増減率	備考
投資及び出資金	10,045	10,045	0	0.0%	
水道事業会計出資金	10,000	10,000	0	0.0%	出資金
岐阜県信用保証協会出えん金	45	45	0	0.0%	

○積立金

(単位：千円)

項目(うち主なもの)	H24	H23	増減額	増減率	備考
積立金	106,485	105,328	1,157	1.1%	
基金積立金	106,485	105,328	1,157	1.1%	財政調整基金 1,855千円 減債基金 1,216千円 特定目的基金 103,338千円 土地開発基金積立金 76千円

○公課費

(単位：千円)

項目(うち主なもの)	H24	H23	増減額	増減率	備考
公課費	896	1,134	238	21.0%	

○繰出金

(単位：千円)

項目(うち主なもの)	H24	H23	増減額	増減率	備考
繰出金	506,179	507,868	1,689	0.3%	
水道事業会計繰出金	11,802	7,182	4,620	64.3%	消火栓新設改良水道会計繰出金
国民健康保険事業特別会計繰出金	302,798	296,425	6,373	2.1%	
後期高齢者医療事業特別会計繰出金	72,273	66,344	5,929	8.9%	
下水道事業特別会計繰出金	100,648	117,334	16,686	14.2%	
農業集落排水事業特別会計繰出金	18,658	20,583	1,925	9.4%	

○予備費

(単位：千円)

項目(うち主なもの)	H24	H23	増減額	増減率	備考
予備費	10,000	10,000	0	0.0%	

職員給与・共済費等（特別会計含む）

（単位：千円）

項目（うち主なもの）	H 2 4	H 2 3	増減額	増減率	備 考
議会事務局	25,651	29,734	4,083	13.7%	
監査委員事務局	17,293	16,981	312	1.8%	
会計課	29,515	32,213	2,698	8.4%	
企画財政課	58,712	59,269	557	0.9%	
秘書広報課	293,896	280,827	13,069	4.7%	退職手当負担金含む
特別職	24,001	24,001	0	0.0%	市長・副市長
広域連合等派遣職員	38,835	38,564	271	0.7%	広域連合・岐阜県
育児休業・病気休暇者	10,000	12,000	2,000	16.7%	
管財情報課	41,514	42,608	1,094	2.6%	
総務課	77,607	76,858	749	1.0%	
消防職員	368,340	333,141	35,199	10.6%	岐阜市派遣71人
税務課	118,873	119,109	236	0.2%	
市民窓口課	29,514	28,397	1,117	3.9%	
市民課	74,391	74,200	191	0.3%	
医療保険課	80,998	80,010	988	1.2%	特別会計分含む 退職手当負担金含む
福祉生活課	107,031	102,495	4,536	4.4%	
幼児支援課	38,755	50,422	11,667	23.1%	
保育所	479,317	465,725	13,592	2.9%	
環境課	41,992	45,271	3,279	7.2%	
健康推進課	80,459	67,206	13,253	19.7%	
都市開発課	78,878	76,857	2,021	2.6%	
都市管理課	66,511	67,056	545	0.8%	
商工農政課	53,346	58,161	4,815	8.3%	
上水道課	57,186	60,335	3,149	5.2%	公営企業会計分含む 退職手当負担金含む
下水道課	39,461	37,970	1,491	3.9%	退職手当負担金含む
教育総務課	88,748	84,895	3,853	4.5%	退職手当負担金含む
教育長	11,562	11,562	0	0.0%	
学校教育課	59,554	51,628	7,926	15.4%	
小学校・中学校・幼稚園	89,762	80,543	9,219	11.4%	
給食センター	58,463	56,363	2,100	3.7%	
生涯学習課	88,601	86,288	2,313	2.7%	
図書館	13,511	13,062	449	3.4%	
計	2,616,952	2,547,645	69,307	2.7%	

6 . 継続費

継続費

(単位：千円)

事業名等	総事業費	H 2 4	H 2 5	備考
02. 総務費	10,000	8,000	2,000	
01. 総務管理費	10,000	8,000	2,000	
合併10周年記念事業費	10,000	8,000	2,000	

7.市税決算及び予算の状況

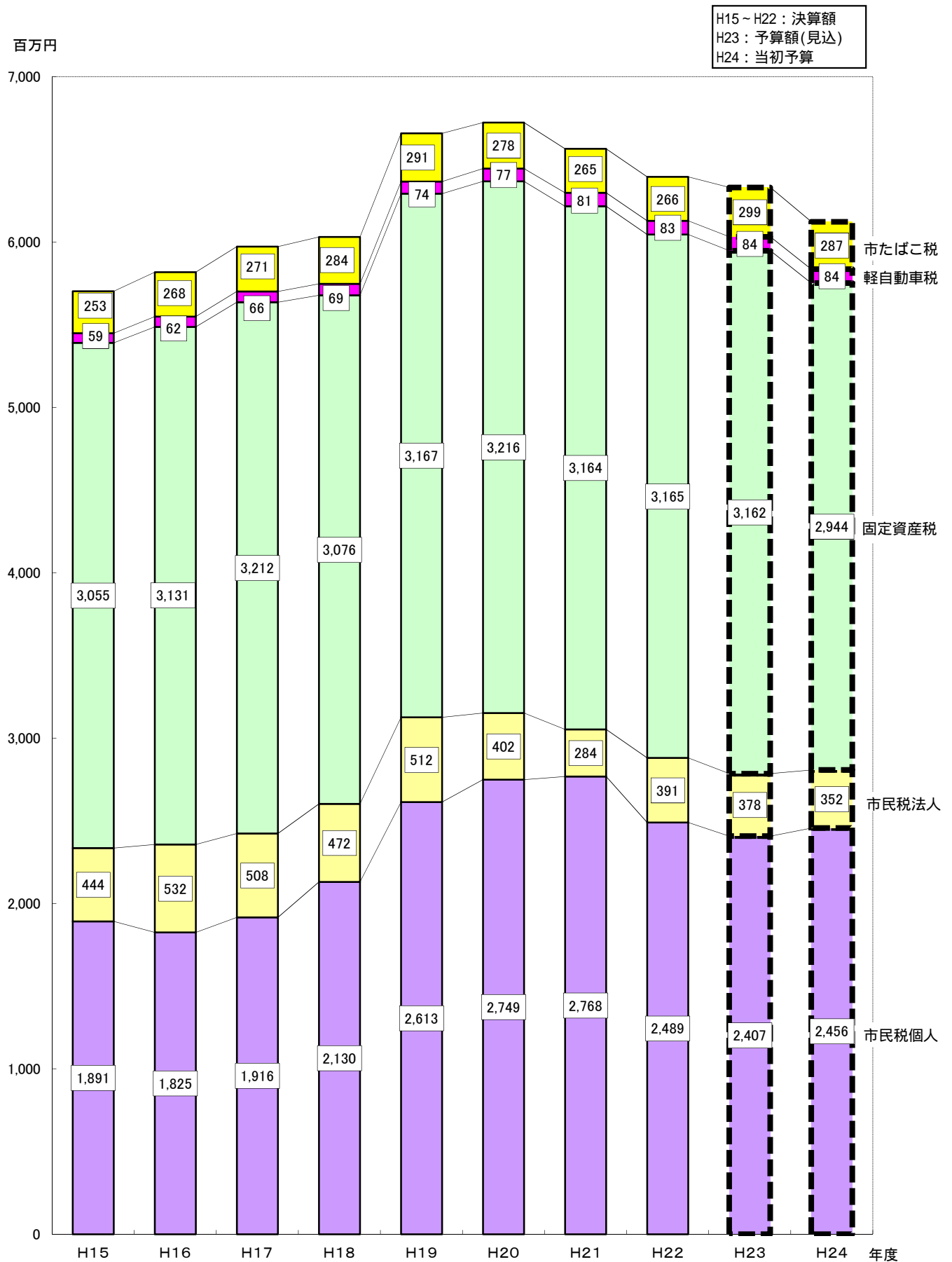
(単位：千円)

区 分	H 1 5		H 1 6		H 1 7		H 1 8		H 1 9	
	決算額	構成比	決算額	構成比	決算額	構成比	決算額	構成比	決算額	構成比
市 民 税	2,334,919	41.0%	2,356,183	40.5%	2,423,421	40.6%	2,602,142	43.2%	3,125,041	46.9%
個 人	1,891,365	33.2%	1,824,580	31.4%	1,915,818	32.1%	2,130,198	35.4%	2,612,889	39.2%
法 人	443,554	7.8%	531,603	9.1%	507,603	8.5%	471,944	7.8%	512,152	7.7%
固 定 資 産 税	3,055,350	53.6%	3,130,885	53.8%	3,211,965	53.8%	3,075,855	51.0%	3,167,167	47.6%
固 定 資 産 税	3,052,285	53.5%	3,126,853	53.7%	3,207,892	53.7%	3,071,813	50.9%	3,163,224	47.5%
国有資産等所在市町村 交付金及び納付金	3,065	0.1%	4,032	0.1%	4,073	0.1%	4,042	0.1%	3,943	0.1%
軽 自 動 車 税	58,887	1.0%	62,428	1.1%	65,896	1.1%	68,536	1.1%	73,786	1.1%
市 た ば こ 税	252,660	4.4%	268,360	4.6%	271,238	4.5%	284,403	4.7%	291,412	4.4%
計	5,701,816	100.0%	5,817,856	100.0%	5,972,520	100.0%	6,030,936	100.0%	6,657,406	100.0%

(単位：千円)

区 分	H 2 0		H 2 1		H 2 2		H 2 3		H 2 4	
	決算額	構成比	決算額	構成比	決算額	構成比	予算額	構成比	予算額 (当初)	構成比
市 民 税	3,151,510	46.9%	3,052,177	46.5%	2,880,126	45.0%	2,784,900	44.0%	2,807,300	45.8%
個 人	2,749,144	40.9%	2,767,770	42.2%	2,489,296	38.9%	2,407,400	38.0%	2,455,800	40.1%
法 人	402,366	6.0%	284,407	4.3%	390,830	6.1%	377,500	6.0%	351,500	5.7%
固 定 資 産 税	3,215,631	47.8%	3,164,357	48.2%	3,164,729	49.5%	3,162,246	50.0%	2,944,387	48.1%
固 定 資 産 税	3,213,228	47.8%	3,161,984	48.2%	3,162,445	49.5%	3,160,000	49.9%	2,942,200	48.1%
国有資産等所在市町村 交付金及び納付金	2,403	0.0%	2,373	0.0%	2,284	0.0%	2,246	0.1%	2,187	0.0%
軽 自 動 車 税	77,253	1.2%	81,075	1.3%	83,225	1.3%	84,200	1.3%	84,100	1.4%
市 た ば こ 税	278,333	4.1%	265,408	4.0%	266,103	4.2%	298,800	4.7%	286,800	4.7%
計	6,722,727	100.0%	6,563,017	100.0%	6,394,183	100.0%	6,330,146	100.0%	6,122,587	100.0%

8. 市税決算及び予算の推移



9. 基金残高の推移

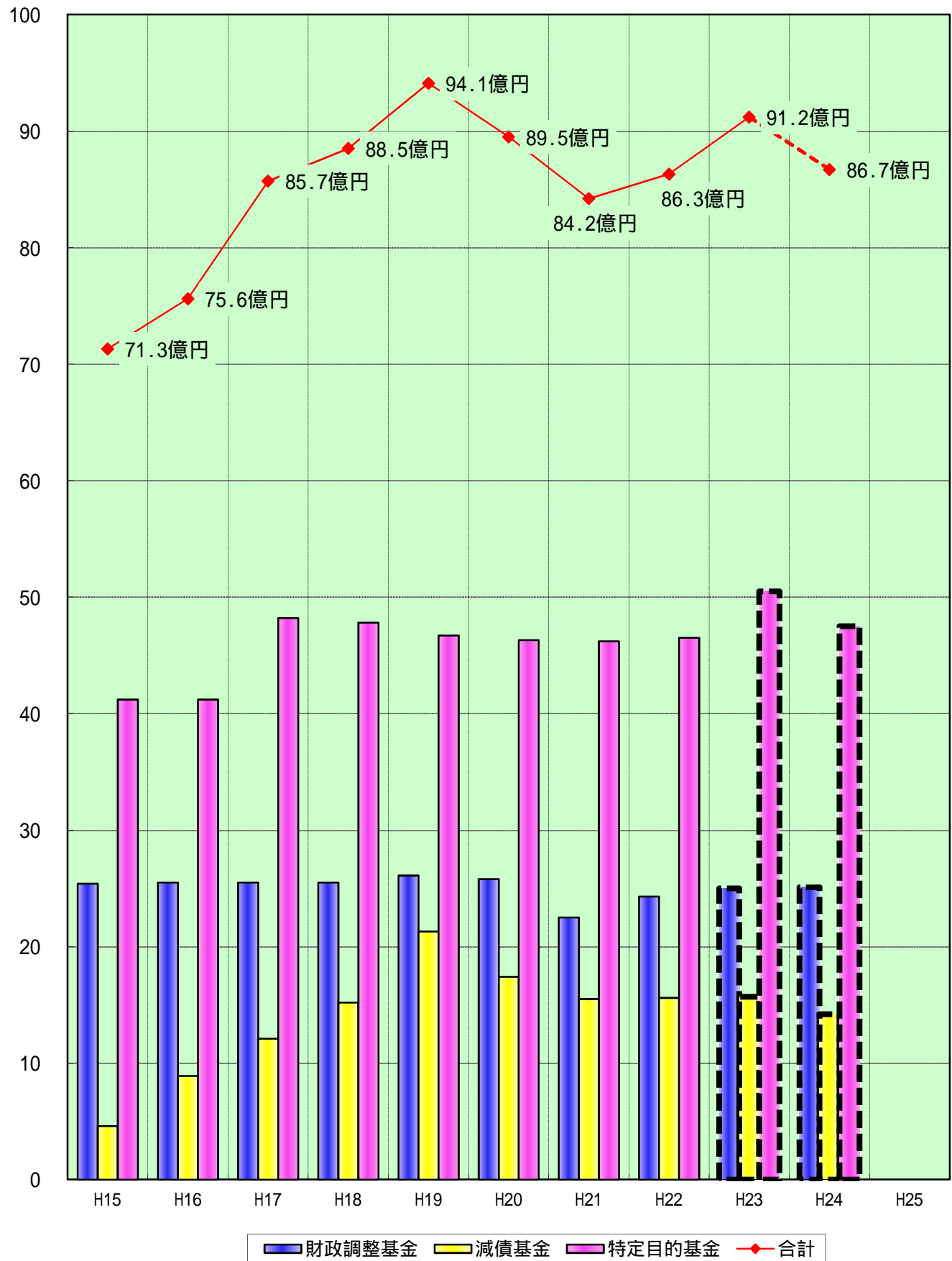
(単位：千円)

項目名	H15末	H16末	H17末	H18末	H19末	H20末
財政調整基金	2,544,657	2,545,531	2,547,164	2,545,759	2,609,031	2,575,271
減債基金	462,160	892,317	1,205,730	1,523,800	2,131,764	1,743,968
特定目的基金	4,122,276	4,124,006	4,819,337	4,781,483	4,668,478	4,626,481
公共施設整備基金	3,365,830	3,367,288	4,062,356	4,023,824	3,912,409	3,868,200
ふるさと応援基金	-	-	-	-	-	130
地域振興基金	53,519	53,538	53,560	53,645	53,865	54,096
下水道事業対策基金	401,141	401,394	401,635	402,228	403,918	405,769
地域福祉基金	278,729	278,729	278,729	278,729	278,729	278,729
身体障害者福祉基金 H22廃止	3,508	3,508	3,508	3,508	3,508	3,508
ふるさと農村活性対策基金	10,799	10,799	10,799	10,799	10,799	10,799
和宮公園維持管理基金	5,250	5,250	5,250	5,250	5,250	5,250
南小学校教育振興基金 H18廃止	3,500	3,500	3,500	3,500	-	-
住民生活に光をそそぐ基金	-	-	-	-	-	-
小計	7,129,093	7,561,854	8,572,231	8,851,042	9,409,273	8,945,720
その他	472,465	794,969	1,066,549	1,009,248	1,024,791	907,749
土地開発基金	185,749	185,809	185,879	186,175	186,904	187,706
国民健康保険基金	286,716	609,160	764,227	715,247	741,119	637,459
特定環境保全公共下水道事業基金	-	-	116,443	107,826	96,768	82,584
合計	7,601,558	8,356,823	9,638,780	9,860,290	10,434,064	9,853,469

項目名	H21末	H22末	H23末 見込	H24増減見込		H24末 見込
				取崩額	積立額	
財政調整基金	2,249,391	2,425,767	2,503,252	0	1,855	2,505,107
減債基金	1,552,202	1,555,211	1,569,441	155,000	1,216	1,415,657
特定目的基金	4,620,430	4,648,102	5,049,351	401,850	103,338	4,750,839
公共施設整備基金	3,860,117	3,682,598	3,587,453	397,000	2,768	3,193,221
ふるさと応援基金	285	545	846	0	101	947
地域振興基金	54,280	54,351	54,396	0	22	54,418
下水道事業対策基金	407,462	608,130	1,109,025	0	100,444	1,209,469
地域福祉基金	278,729	278,729	278,729	0	0	278,729
身体障害者福祉基金 H22廃止	3,508	-	-	-	-	-
ふるさと農村活性対策基金	10,799	10,799	10,799	0	0	10,799
和宮公園維持管理基金	5,250	3,250	3,250	0	0	3,250
南小学校教育振興基金 H18廃止	-	-	-	-	-	-
住民生活に光をそそぐ基金	-	9,700	4,853	4,850	3	6
小計	8,422,023	8,629,080	9,122,044	556,850	106,409	8,671,603
その他	634,601	733,533	730,152	152,505	290	577,937
土地開発基金	188,345	188,566	188,709	0	76	188,785
国民健康保険基金	380,799	496,225	508,481	136,605	200	372,076
特定環境保全公共下水道事業基金	65,457	48,742	32,962	15,900	14	17,076
合計	9,056,624	9,362,613	9,852,196	709,355	106,699	9,249,540

10. 今後の基金残高見込

億円



11. 起債残高の推移

(単位：千円)

項 目 名	H 1 5 末	H 1 6 末	H 1 7 末	H 1 8 末	H 1 9 末	H 2 0 末
合併特例債	1,539,000	1,881,000	2,270,000	3,779,000	5,891,900	6,224,040
臨時財政対策債	1,871,300	2,680,300	3,283,123	3,463,126	3,806,895	4,143,236
その他の起債	4,099,409	2,787,941	2,325,502	2,124,450	1,668,395	1,469,623
下水道(コプラ)事業特別会計	1,908,400	1,957,400	1,903,723	1,759,584	1,603,555	1,443,507
下水道事業特別会計	2,405,560	2,174,309	2,194,265	2,259,210	2,201,382	2,128,149
農業集落排水事業特別会計	181,696	172,731	164,134	155,937	149,545	143,136
水道事業会計	1,430,218	1,391,143	1,343,401	1,294,150	1,243,331	1,190,880
計	13,435,583	13,044,824	13,484,148	14,835,457	16,565,003	16,742,571

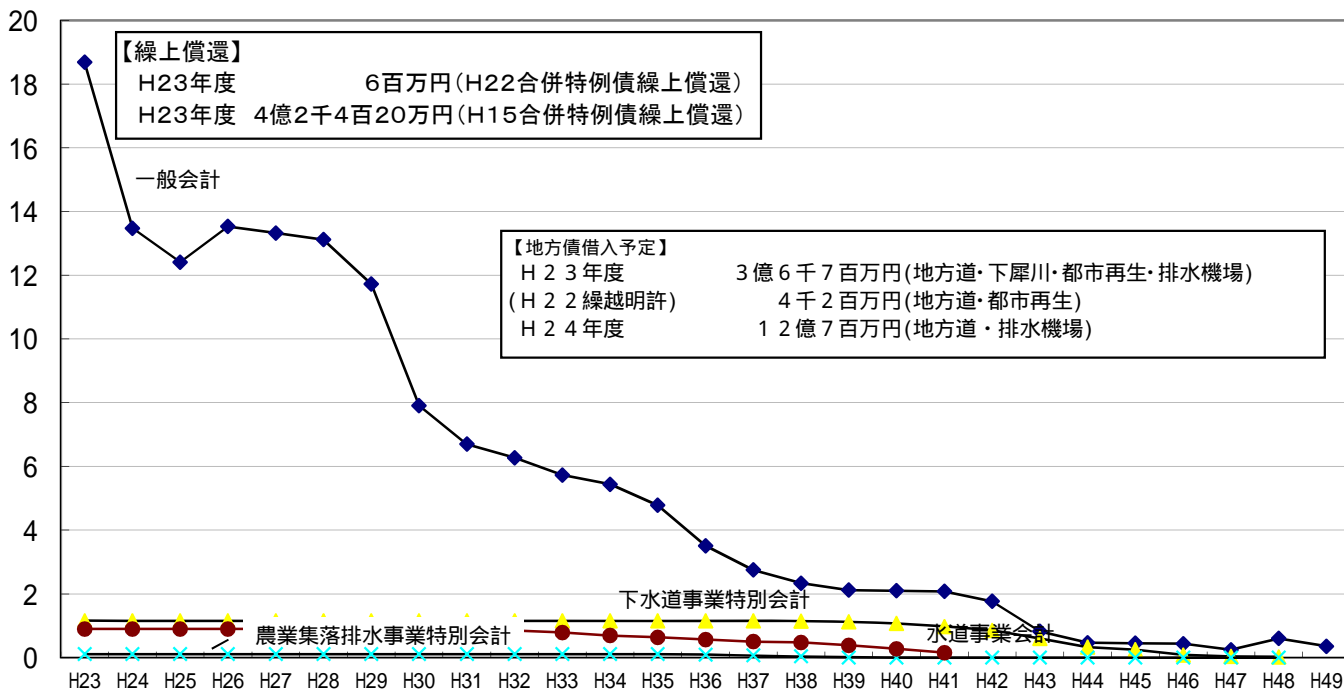
(単位：千円)

項 目 名	H 2 1 末	H 2 2 末	H 2 3 末 見 込	H 2 4 増減見込		H 2 4 末 見 込
				借入額	償還額	
一般会計	11,782,006	12,979,068	12,920,489	1,207,000	1,209,734	12,917,755
合併特例債	6,035,000	6,041,280	5,476,626	257,000	624,626	5,109,000
臨時財政対策債	4,465,119	4,843,806	5,583,705	950,000	237,910	6,295,795
その他の起債	1,281,887	1,089,932	902,133	0	183,527	718,606
下水道(コプラ)事業特別会計	1,282,594	1,004,050	958,025	0	163,671	794,354
下水道事業特別会計	2,040,909	1,956,895	1,877,599	0	79,987	1,797,612
農業集落排水事業特別会計	136,531	129,723	122,706	0	7,234	115,472
水道事業会計	1,136,733	1,080,822	1,023,074	0	59,659	963,415
計	16,378,773	16,146,508	15,943,868	1,207,000	1,356,614	15,794,254

12. 今後の公債費見込

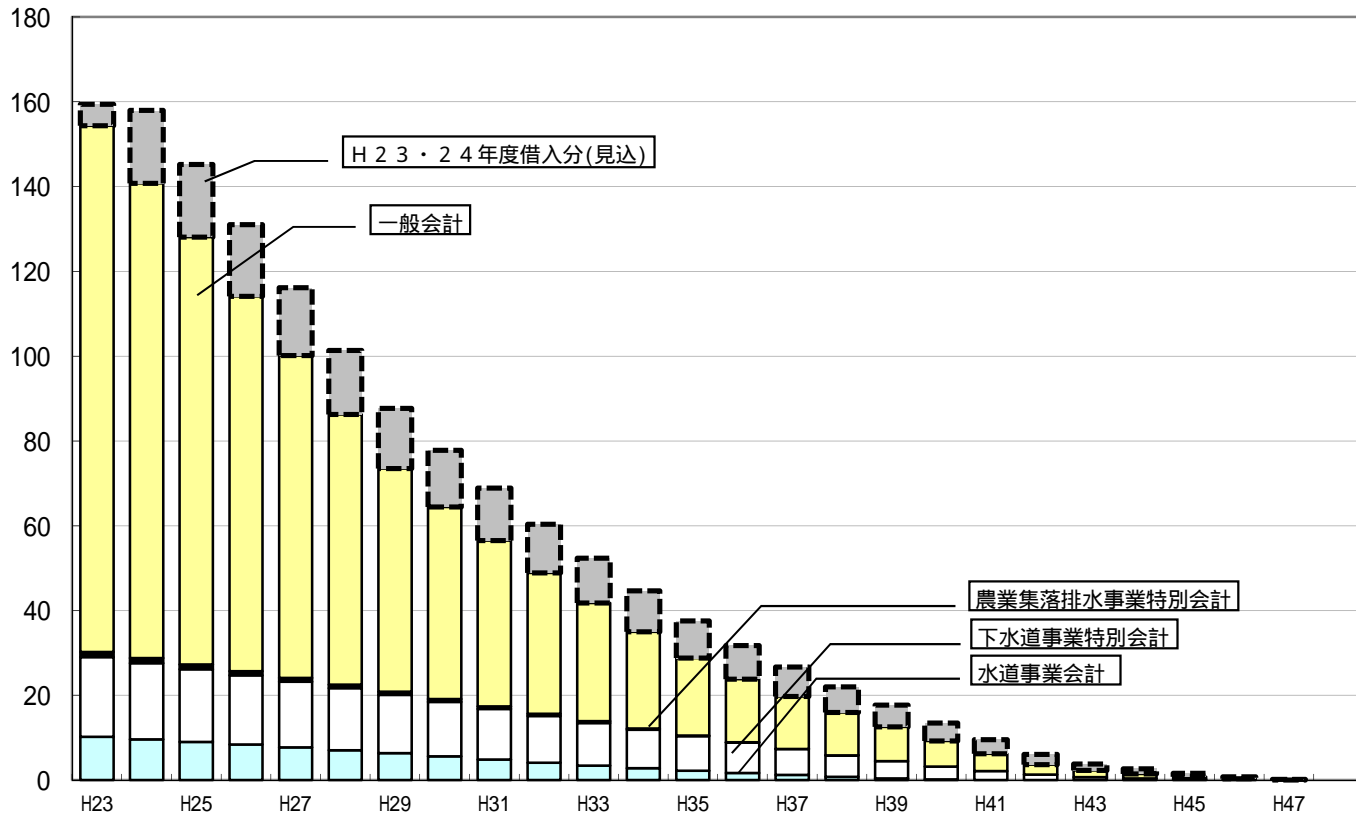
元利償還額（会計別）

億円



年度末残高（会計別）

億円



上記グラフは、H24年度までの借入予定を見込んで作成してあります。

瑞穂市第1次総合計画

2006～2015

後期基本計画

2012（平成24年度）～2015（平成27年度）

平成24年度予算措置状況



瑞穂市第1次総合計画 後期基本計画

第1章 安全で快適なまちづくり

第1節 治水・防災対策

1-1 治水対策

(単位：千円)

項目 (内 主な事業)	H 2 4	H 2 3	増減額	増減率	備 考
治水対策の推進	202,964	379,499	176,535	46.5%	
公共広域河川改修	26,800	87,500	60,700	69.4%	長護寺川河川改修に伴う市道橋梁架替事業
水路改良事業	12,000	10,000	2,000	20.0%	本田五ノ町水路改良
樋門維持管理	7,844	8,010	166	2.1%	排水機運転管理
都市下水路維持管理	1,500	2,745	1,245	45.4%	水路浚渫事業
排水機場改修事業	154,820	271,244	116,424	42.9%	別府排水機場改修
危険箇所の把握と周知	6,300	0	6,300	皆増	ハザードマップ作成
潤いのある河川づくり	145,685	105,790	39,895	37.7%	堤防除草等河川維持管理
計	354,949	485,289	130,340	26.9%	

1-2 消防・防災対策

(単位：千円)

項目 (内 主な事業)	H 2 4	H 2 3	増減額	増減率	備 考
防災環境の整備	26,609	7,015	19,594	279.3%	
防災資機材・備蓄資材の充実	20,449	1,140	19,309	1693.8%	防災備蓄資材配備
水防環境整備	2,368	3,275	907	27.7%	水防団活動・水防施設管理
橋りょう長寿命化整備	3,792	2,600	1,192	45.8%	橋りょう修繕計画
消防防災体制の充実	724,409	680,645	43,764	6.4%	
消防事務委託	661,508	625,620	35,888	5.7%	岐阜市消防
消防団活動の充実	43,569	44,456	887	2.0%	
消防施設管理	19,332	10,569	8,763	82.9%	消防水利等施設整備
救急・救助、応急体制の充実					
地域ぐるみの防災体制づくり	3,377	2,942	435	14.8%	自主防災組織補助・防災訓練
防災情報の発信充実	40,772	10,143	30,629	302.0%	防災行政無線改修
計	795,167	700,745	94,422	13.5%	

第2節 交通安全・防犯

2-1 交通安全・防犯対策

(単位：千円)

項目 (内 主な事業)	H 2 4	H 2 3	増減額	増減率	備 考
交通安全施設の整備	27,483	25,534	1,949	7.6%	道路パトロール・施設修繕 外
交通安全思想の普及・徹底	5,857	6,013	156	2.6%	交通指導員(2名) 外
防犯体制の充実	3,996	6,259	2,263	36.2%	市民安全対策監(1名)
消費者保護	3,832	5,924	2,092	35.3%	消費者行政普及啓発
計	41,168	43,730	2,562	5.9%	

注： 新規 主要 完了・廃止

第3節 魅力ある市街地づくり

3-1 市街地の整備

(単位：千円)

項目 (内 主な事業)	H 2 4	H 2 3	増減額	増減率	備 考
まちの拠点づくり	29,589	10,107	19,482	192.8%	
駅前広場等整備維持	29,589	10,107	19,482	192.8%	駅周辺施設改修
計画的な市街地整備	6,138	2,080	4,058	195.1%	
地籍調査事業	6,138	2,080	4,058	195.1%	古橋南地区
良好な市街地景観の創造	2,226	228,130	225,904	99.0%	
まちづくり交付金(瑞穂中央地区)事業	2,226	228,130	225,904	99.0%	H23年度事業完了
計	37,953	240,317	202,364	84.2%	

3-2 良質な住宅の供給

(単位：千円)

項目 (内 主な事業)	H 2 4	H 2 3	増減額	増減率	備 考
民間宅地開発の適正誘導					
多様な住宅ニーズへの対応	11,950	6,750	5,200	77.0%	
木造住宅耐震診断・補強補助	10,400	5,200	5,200	100.0%	耐震補強 840千円/件
住宅アスベスト調査・除去助成	1,550	1,550	0	0.0%	調査250千円/件・除去300千円/件
住宅リフォーム費用助成金	10,000	0	10,000	皆増	上限100千円/件
市営住宅の確保	6,242	6,177	65	1.1%	美江寺住宅管理
計	18,192	12,927	5,265	40.7%	

第4節 交流を支える交通基盤の整備

4-1 道路の整備

(単位：千円)

項目 (内 主な事業)	H 2 4	H 2 3	増減額	増減率	備 考
広域交通ネットワークの形成	200	210	10	4.8%	東海環状自動車道促進協議会負担金
市の幹線道路ネットワークの形成	218,463	217,968	495	0.2%	
社会資本整備総合交付金事業	218,463	217,968	495	0.2%	(旧)活力創出基盤整備交付金事業 宝江市道8-2-110号線 西部環状(古橋市道13-30号線)
生活道路の整備	218,785	181,516	37,269	20.5%	
新設道路改良整備	138,056	88,446	49,610	56.1%	インフラ整備促進
既存道路維持修繕	80,729	93,070	12,341	13.3%	インフラ整備促進
人にやさしく美しい道路の整備	20,648	15,136	5,512	36.4%	
街路維持管理	20,648	15,136	5,512	36.4%	街路樹管理・街路清掃等
計	458,096	414,830	43,266	10.4%	

4-2 公共交通の充実

(単位：千円)

項目 (内 主な事業)	H 2 4	H 2 3	増減額	増減率	備 考
コミュニティバスの利便性向上	53,770	42,990	10,780	25.1%	みずほバス(3路線 4路線)
駅周辺環境の整備	55,430	55,623	193	0.3%	駐輪場等管理・放置自転車対策
総合的な公共交通ネットワークの形成	11,000	11,000	0	0.0%	樽見鉄道運営維持助成
計	120,200	109,613	10,587	9.7%	

第5節 上下水道の整備

5 - 1 上水道の整備

(単位：千円)

項 目 (内 主な事業)	H 2 4	H 2 3	増 減 額	増 減 率	備 考
水の安定供給	855,831	749,748	106,083	14.1%	水道事業会計
緊急体制の整備	11,802	7,182	4,620	64.3%	消火栓新設改良水道会計繰出金
水道事業の健全経営	10,000	10,000	0	0.0%	水道事業出資金
計	877,633	766,930	110,703	14.4%	

5 - 2 下水道の整備

(単位：千円)

項 目 (内 主な事業)	H 2 4	H 2 3	増 減 額	増 減 率	備 考
公共下水道事業の推進	100,000	100,000	0	0.0%	下水道事業対策基金積立
水洗化率の向上	250,420	279,194	28,774	10.3%	
コミュニティプラント事業	65,923	67,968	2,045	3.0%	別府処理区
西地区下水道事業	150,760	173,700	22,940	13.2%	西処理区
農業集落排水事業	33,737	37,526	3,789	10.1%	呂久処理区
集合処理区域外での環境保全対策	110,328	110,127	201	0.2%	浄化槽設置整備補助
計	460,748	489,321	28,573	5.8%	

第2章 心豊かな住みよいまちづくり

第1節 住みよい環境づくり

1 - 1 廃棄物処理とリサイクル

(単位：千円)

項 目 (内 主な事業)	H 2 4	H 2 3	増 減 額	増 減 率	備 考
廃棄物の適正処理	685,551	742,450	56,899	7.7%	廃棄物収集処理
排出抑制のさらなる推進	2,100	1,991	109	5.5%	粗大ごみ処理袋
リサイクルの推進 (リサイクル率の向上)	44,574	45,117	543	1.2%	空缶等処理機管理保守
計	732,225	789,558	57,333	7.3%	

1 - 2 環境の保全・美化

(単位：千円)

項 目 (内 主な事業)	H 2 4	H 2 3	増 減 額	増 減 率	備 考
環境にやさしい生活様式・事業活動への転換	10,800	5,775	5,025	87.0%	太陽光発電システム設置整備補助
公害対策の推進	3,196	1,535	1,661	108.2%	自動車騒音調査・河川水質検査
環境美化の推進	231	231	0	0.0%	E M菌普及事業
計	14,227	7,541	6,686	88.7%	

1 - 3 火葬場・墓地の整備

(単位：千円)

項 目 (内 主な事業)	H 2 4	H 2 3	増 減 額	増 減 率	備 考
墓地の適正管理と整備	1,591	1,169	422	36.1%	
火葬場の管理・運営	24,090	25,102	1,012	4.0%	火葬場運営管理委託
計	25,681	26,271	590	2.2%	

第2節 自然豊かな環境づくり

2-1 計画的な土地利用

(単位：千円)

項目 (内 主な事業)	H 2 4	H 2 3	増減額	増減率	備 考
土地利用計画の推進	132	144	12	8.3%	
秩序ある土地利用に向けたルールづくり	3,740	930	2,810	302.2%	準都市計画区域検討
都市計画による都市整備の推進	21,800	0	21,800	皆増	瑞穂市都市計画基本図更新
土地・建物情報の活用					
計	25,672	1,074	24,598	2290.3%	

2-2 自然環境の保全・整備

(単位：千円)

項目 (内 主な事業)	H 2 4	H 2 3	増減額	増減率	備 考
親水空間の整備	-	-	-	-	
野生動植物の保護・育成	52	66	14	21.2%	長良川流域市町村連絡協議会負担金
自然環境の保全	1,616	1,228	388	31.6%	河川水質検査
自然保護意識の高揚	-	-	-	-	
計	1,668	1,294	374	28.9%	

2-3 緑豊かで美しい空間づくり

(単位：千円)

項目 (内 主な事業)	H 2 4	H 2 3	増減額	増減率	備 考
特色ある公園の整備	240,516	0	240,516	皆増	
新設公園整備	240,516	0	240,516	皆増	牛牧中尾・中宮江東・横屋公園整備
緑化の推進	16,990	3,500	13,490	385.4%	
保育所園庭芝生化事業	13,990	0	13,990	皆増	保育所園庭の芝生化
花のまちづくり事業	3,000	3,500	500	14.3%	花苗の配布
水と緑のネットワーク形成	-	-	-	-	
良好な街並みの保全・創造	-	-	-	-	
計	257,506	3,500	254,006	7257.3%	

第3節 誰もが助け合う地域コミュニティ

3-1 地域コミュニティの形成

(単位：千円)

項目 (内 主な事業)	H 2 4	H 2 3	増減額	増減率	備 考
コミュニティ活動の支援	68,677	63,863	4,814	7.5%	
自治会活動事業	54,127	49,313	4,814	9.8%	自治会活動振興交付金1,400円/世帯 外
地域コミュニティ活動	14,550	14,550	0	0.0%	地域振興組織助成
コミュニティ意識の啓発	-	-	-	-	
コミュニティ施設の充実	93,785	73,814	19,971	27.1%	
牛牧南部コミュニティセンター	31,391	29,902	1,489	5.0%	
本田コミュニティセンター	24,152	24,506	354	1.4%	
牛牧北部防災コミュニティセンター	38,242	19,406	18,836	97.1%	施設改修(修繕)
計	162,462	137,677	24,785	18.0%	

第3章 誰もが生き生きと暮らせるまちづくり

第1節 支え合いの社会づくり

1-1 地域福祉

(単位：千円)

項目 (内 主な事業)	H 2 4	H 2 3	増減額	増減率	備 考
ユニバーサルデザインのまちづくり	-	-	-	-	
総合的な福祉推進体制づくり	79,062	79,091	29	0.0%	
(福)瑞穂市社会福祉協議会運営事業補助	72,204	73,458	1,254	1.7%	
民生委員活動費	4,058	4,058	0	0.0%	民生委員68人
地域福祉計画策定事業	2,800	1,575	1,225	77.8%	
地域ぐるみの福祉の推進	-	-	-	-	
計	79,062	79,091	29	0.0%	

1-2 児童福祉

(単位：千円)

項目 (内 主な事業)	H 2 4	H 2 3	増減額	増減率	備 考
保育サービスの充実	638,451	552,338	86,113	15.6%	
公立保育所運営体制の充実	93,053	94,945	1,892	2.0%	9保育所
保育体制の充実	219,555	195,059	24,496	12.6%	
保育施設の整備及び維持管理	148,391	68,929	79,462	115.3%	各保育所施設改修整備
私立保育所補助・広域入所	177,452	193,405	15,953	8.2%	私立保育所運営費負担金
地域ぐるみの子育て支援	2,602	1,487	1,115	75.0%	地域子育て支援センター
総合的な児童福祉の推進	1,458,442	1,602,546	144,104	9.0%	
子どものための手当	1,265,497	1,409,768	144,271	10.2%	制度改正(子ども手当額の改正)
児童扶養手当	152,607	150,528	2,079	1.4%	
放課後児童クラブの充実	40,338	42,250	1,912	4.5%	放課後児童クラブ管理運営
計	2,099,495	2,156,371	56,876	2.6%	

1-3 高齢者福祉

(単位：千円)

項目 (内 主な事業)	H 2 4	H 2 3	増減額	増減率	備 考
高齢者の社会参加の促進	6,800	7,000	200	2.9%	老人クラブ連合会助成
健康で元気な高齢者づくり	21,195	20,806	389	1.9%	
介護予防・地域支え合い事業	10,123	10,309	186	1.8%	自立支援・在宅介護サービス
敬老事業	9,461	10,839	1,378	12.7%	敬老会助成・敬老祝金
福祉センター・老人福祉センターの充実	11,734	9,967	1,767	17.7%	施設維持管理費
介護・自立生活支援対策の充実	413,818	412,751	1,067	0.3%	介護保険事業(広域連合負担金)
介護保険事業	42,820	46,616	3,796	8.1%	通所・居宅・訪問介護サービス
もとす広域連合負担金	370,998	366,135	4,863	1.3%	老人福祉施設負担金
高齢者福祉体制の充実	302,887	287,377	15,510	5.4%	
老人保護措置	50,460	54,540	4,080	7.5%	もとす広域連合大和園負担金
後期高齢者医療事業	252,427	232,837	19,590	8.4%	療養給付負担金・繰出金
計	744,700	727,934	16,766	2.3%	

1 - 4 障がい者福祉

(単位：千円)

項 目 (内 主な事業)	H 2 4	H 2 3	増 減 額	増 減 率	備 考
障がい者の社会参加と生活支援	35,838	37,936	2,098	5.5%	
障がい者福祉事業	35,838	37,936	2,098	5.5%	もとす広域連合負担金(療育医療施設分)
障がい者に対する理解と交流	24,686	0	24,686	皆増	
ふれあいホームみずほ施設整備	24,686	0	24,686	皆増	駐車場整備
障がい者福祉サービスの充実	384,054	351,159	32,895	9.4%	
自立支援事業	350,838	318,995	31,843	10.0%	生活介護・施設入所・就労継続支援
地域生活支援事業	27,266	26,214	1,052	4.0%	日常生活用具給付
補装具給付事業	5,950	5,950	0	0.0%	
計	419,892	389,095	30,797	7.9%	

第2節 健やかに暮らせるまちづくり

2 - 1 保健・予防対策

(単位：千円)

項 目 (内 主な事業)	H 2 4	H 2 3	増 減 額	増 減 率	備 考
保健・予防体制の充実	158,640	184,399	25,759	14.0%	
感染症予防	150,497	176,256	25,759	14.6%	予防接種・ワクチン接種
保健事業運営管理	8,143	8,143	0	0.0%	保健事業支援システム
各種健(検)診の充実	137,380	127,640	9,740	7.6%	
母子保健事業	83,182	79,860	3,322	4.2%	妊婦健康診査助成
成人保健事業	43,582	40,392	3,190	7.9%	各種健診
がん検診推進事業	10,616	7,388	3,228	43.7%	子宮頸がん、乳がん検診
一人ひとりの健康づくりへの支援	1,142	980	162	16.5%	
特定保健指導事業(メタボ健診)	1,142	980	162	16.5%	
計	297,162	313,019	15,857	5.1%	

2 - 2 地域医療の充実

(単位：千円)

項 目 (内 主な事業)	H 2 4	H 2 3	増 減 額	増 減 率	備 考
医療体制の充実	2,907	2,454	453	18.5%	一次救急・二次病院等負担金
救急医療、休日・夜間医療の充実	332	325	7	2.2%	もとす広域連合(休日診療所)負担金
医療に関する意識の高揚	25	25	0	0.0%	市町村保健活動推進協議会負担金
計	3,264	2,804	460	16.4%	

2 - 3 社会保障の充実

(単位：千円)

項 目 (内 主な事業)	H 2 4	H 2 3	増 減 額	増 減 率	備 考
生活支援の充実	318,794	288,704	30,090	10.4%	
生活保護扶助	318,794	288,704	30,090	10.4%	生活扶助・医療扶助等
国民健康保険制度の健全運営	4,462,185	4,333,008	129,177	3.0%	国民健康保険事業特別会計
国民年金制度の周知	430	464	34	7.3%	
福祉医療制度の啓発	581,467	514,680	66,787	13.0%	
医療扶助事業	581,467	514,680	66,787	13.0%	乳幼児等・母子・重度身障医療扶助
計	5,362,876	5,136,856	226,020	4.4%	

第4章 希望を育むまちづくり

第1節 未来を担う人づくり

1-1 幼児教育の充実

(単位：千円)

項目 (内 主な事業)	H 2 4	H 2 3	増 減 額	増 減 率	備 考
幼児教育体制の充実	69,575	60,506	9,069	15.0%	
幼稚園運営体制の充実	29,235	24,245	4,990	20.6%	臨時教諭増員
幼稚園施設の維持管理	5,895	2,434	3,461	142.2%	施設維持管理
幼稚園就園助成	30,998	30,823	175	0.6%	私立幼稚園就園奨励補助
幼稚園教育の充実	3,447	3,004	443	14.7%	
家庭や地域の教育力の向上	13,713	12,049	1,664	13.8%	子育て支援事業
特色ある教育の推進	1,027	1,102	75	6.8%	
子育てふれあい事業	1,027	1,102	75	6.8%	家庭教育学級 外
計	84,315	73,657	10,658	14.5%	

1-2 学校教育の充実

(単位：千円)

項目 (内 主な事業)	H 2 4	H 2 3	増 減 額	増 減 率	備 考
特色ある学校づくり	217,078	212,391	4,687	2.2%	
小学校運営体制の充実	133,906	129,703	4,203	3.2%	7校
中学校運営体制の充実	83,172	82,688	484	0.6%	3校
学校施設・設備の充実	278,124	331,994	53,870	16.2%	
小学校施設整備及び維持管理	131,562	113,235	18,327	16.2%	小学校施設設備改修工事
中学校施設整備及び維持管理	141,902	218,759	76,857	35.1%	中学校大規模改修
施設の営繕管理	4,660	0	4,660	皆増	施設営繕事業(簡易営繕)
教育指導体制の充実	5,593	6,451	858	13.3%	
教育支援センター運営事業	5,593	6,451	858	13.3%	適応指導・若手教員育成
児童・生徒の健全育成	700	0	700	皆増	魅力ある学校づくり調査研究事業
家庭、地域との連携強化	485	485	0	0.0%	P T A 助成
計	501,980	551,321	49,341	8.9%	

1-3 青少年の健全育成

(単位：千円)

項目 (内 主な事業)	H 2 4	H 2 3	増 減 額	増 減 率	備 考
青少年指導・相談体制の充実	1,276	1,177	99	8.4%	青少年育成推進員
各種講座の充実	4,023	3,700	323	8.7%	瑞穂総合クラブ(各種講座、教室)
青少年の社会参加の促進	3,182	3,182	0	0.0%	子ども会助成
計	8,481	8,059	422	5.2%	

第2節 魅力ある生涯学習

2-1 生涯学習

(単位：千円)

項目 (内 主な事業)	H 2 4	H 2 3	増減額	増減率	備 考
学習・活動内容の充実	11,205	8,670	2,535	29.2%	
公民館事業	6,845	4,340	2,505	57.7%	ガラス工房運営
瑞穂大学	4,360	4,330	30	0.7%	女性学部・寿大学
生涯学習推進体制の充実	14,610	14,550	60	0.4%	地域活動助成
指導者の確保と登録・活用	8,185	8,385	200	2.4%	社会教育委員
施設・設備の充実	220,068	276,592	56,524	20.4%	
社会教育施設	168,848	229,753	60,905	26.5%	総合センター・市民センター・粟南公民館 総合センター設備改修
図書館施設の運営	51,220	46,839	4,381	9.4%	楽修館・分館
計	254,068	308,197	54,129	17.6%	

2-2 生涯スポーツ

(単位：千円)

項目 (内 主な事業)	H 2 4	H 2 3	増減額	増減率	備 考
スポーツ活動の普及・促進	79,921	34,512	45,409	131.6%	
第67回国民体育大会事業	75,200	29,791	45,409	152.4%	第67回国民体育大会
スポーツ活動の普及	3,785	3,625	160	4.4%	スポーツ推進委員 外
スポーツ活動への参加機会の拡充	936	1,096	160	14.6%	ファミリーハイキング 外
スポーツ施設の充実	353,644	46,322	307,322	663.4%	
生津ふれあい広場整備	308,391	0	308,391	皆増	生津ふれあい広場改修 野球場、サッカー場、テニスコート整備
体育施設の維持管理	45,253	46,322	1,069	2.3%	グラウンド、テニスコート等維持管理
スポーツ振興組織の育成	13,095	13,095	0	0.0%	体育協会助成
計	446,660	93,929	352,731	375.5%	

第3節 文化の息づくまちづくり

3-1 歴史・文化の継承

(単位：千円)

項目 (内 主な事業)	H 2 4	H 2 3	増減額	増減率	備 考
文化財の保護・指定	20,652	2,231	18,421	825.7%	文化財保護管理費
文化財保護管理	2,153	2,231	78	3.5%	
合併10周年記念事業	18,499	0	18,499	皆増	記念式典・講演会等
歴史認識の普及	1,112	1,274	162	12.7%	まつり、保存会活動助成
計	21,764	3,505	18,259	520.9%	

第4節 輝く人づくり

4 - 1 国際交流・多文化共生の推進

(単位：千円)

項 目 (内 主な事業)	H 2 4	H 2 3	増 減 額	増 減 率	備 考
国際的な人づくり	15,020	16,581	1,561	9.4%	A L T事業 (外国語指導助手)
国際交流の促進	652	1,082	430	39.7%	国際交流推進事業
外国人受け入れ体制の充実	1,607	955	652	68.3%	外国語通訳 (臨時職員)
計	17,279	18,618	1,339	7.2%	

4 - 2 人権尊重と男女共同参画

(単位：千円)

項 目 (内 主な事業)	H 2 4	H 2 3	増 減 額	増 減 率	備 考
人権教育の推進	359	357	2	0.6%	岐阜地域人権擁護委員会 外
人権擁護の体制づくり	94	110	16	14.5%	同和問題啓発事業
男女共同参画の推進	843	235	608	258.7%	男女共同参画推進協議会
計	1,296	702	594	84.6%	

第5章 活気あふれるまちづくり

第1節 農業

1 - 1 農業の振興

(単位：千円)

項 目 (内 主な事業)	H 2 4	H 2 3	増 減 額	増 減 率	備 考
農業基盤の整備	15,657	31,642	15,985	50.5%	
農道・かんがい排水路整備	8,822	3,966	4,856	122.4%	下吹排水路整備 外
土地改良施設維持管理事業	6,835	27,676	20,841	75.3%	土地改良施設改修 外
生産体制の充実	14,242	16,404	2,162	13.2%	
農業振興事業	14,242	16,404	2,162	13.2%	各種補助助成等
多角的展開の推進	30,950	0	30,950	皆増	
農産物生産競争力強化	30,950	0	30,950	皆増	瑞穂カントリー色彩選別設備導入補助
農家と市民の共存	1,200	1,200	0	0.0%	
地産地消推進事業	1,200	1,200	0	0.0%	学校給食地産地消推進事業
計	62,049	49,246	12,803	26.0%	

第2節 商工業

2 - 1 商業の振興

(単位：千円)

項 目 (内 主な事業)	H 2 4	H 2 3	増 減 額	増 減 率	備 考
商業活動の活性化	34,420	34,174	246	0.7%	
商工活動補助	34,420	34,174	246	0.7%	商工会・青色申告会補助 外
既存商店街の活性化	-	-	-	-	
適正な商業機能誘導	-	-	-	-	
計	34,420	34,174	246	0.7%	

2 - 2 工業・新規産業の振興

(単位：千円)

項 目 (内 主な事業)	H 2 4	H 2 3	増 減 額	増 減 率	備 考
既存企業の活性化	-	-	-	-	
企業の誘致と適正立地	-	-	-	-	
新しい産業の創造	-	-	-	-	
計	-	-	-	-	

第3節 雇用・就業支援

3 - 1 雇用・就業支援

(単位：千円)

項 目 (内 主な事業)	H 2 4	H 2 3	増 減 額	増 減 率	備 考
雇用対策の充実	-	-	-	-	
勤労者福祉の充実	5,000	5,000	0	0.0%	勤労者貸付(東海労働金庫預託)
計	5,000	5,000	0	0.0%	

第4節 観光・交流産業

4 - 1 観光・交流産業の振興

(単位：千円)

項 目 (内 主な事業)	H 2 4	H 2 3	増 減 額	増 減 率	備 考
観光資源の整備	800	616	184	0.0%	小簾紅園維持 外
観光ネットワークの形成	166	176	10	0.0%	美濃中山道連合負担 外
P Rの展開	9,450	9,450	0	0.0%	ふれあいフェスタ
計	10,416	10,242	174	1.7%	

第6章 市民が主体のまちづくり

第1節 健全な行財政運営

1 - 1 質の高い行政サービス

(単位：千円)

項 目 (内 主な事業)	H 2 4	H 2 3	増 減 額	増 減 率	備 考
行政組織の充実	10,100	13,750	3,650	26.5%	
行政職員の育成	39,908	39,637	271	0.7%	職員派遣・研修 外
行政事務の近代化	61,592	79,108	17,516	22.1%	総合行政情報システム
計	111,600	132,495	20,895	15.8%	

1 - 2 行財政の効率化

(単位：千円)

項 目 (内 主な事業)	H 2 4	H 2 3	増 減 額	増 減 率	備 考
事務事業の合理化	44,030	37,269	6,761	18.1%	
行政事務委託(アウトソーシング)	44,030	37,269	6,761	18.1%	公共サービス、管理公社業務委託
計画的な財政運用	1,500,384	1,600,046	99,662	6.2%	
基金積立	106,699	105,550	1,149	1.1%	下水道事業対策基金積立 外
公債費償還	1,393,685	1,494,496	100,811	6.7%	全会計(水道事業会計含む)
財源の確保	66,701	101,020	34,319	34.0%	全期前納報奨金制度廃止
計	1,611,115	1,738,335	127,220	7.3%	

第2節 協働のまちづくり

2-1 市民参加のまちづくり

(単位：千円)

項目 (内 主な事業)	H 2 4	H 2 3	増減額	増減率	備 考
情報公開の推進	21,819	23,873	2,054	8.6%	情報公開・ホームページ・FM放送(再掲)
市民参画機会の充実	-	-	-	-	
市民主体のまちづくり	378	608	230	37.8%	
まちづくり基本条例推進事業	378	608	230	37.8%	まちづくり基本条例推進委員会
計	22,197	24,481	2,284	9.3%	

第3節 情報化の推進

3-1 情報化の推進

(単位：千円)

項目 (内 主な事業)	H 2 4	H 2 3	増減額	増減率	備 考
情報通信インフラの充実	-	-	-	-	
様々な分野でのシステムの活用・構築	6,504	6,515	11	0.2%	FM放送事業
IT教育とIT関連企業支援	-	-	-	-	
情報システムの安全性・信頼性の確保	4,643	50	4,593	9186.0%	個人認証機、データ暗号化
計	11,147	6,565	4,582	69.8%	