

地区別人口世帯数

H27.4.30

地 区	男		女		合計		世帯数 (日本人のみ)
	日本人	外国人	日本人	外国人	日本人	外国人	
馬 場	1,260	13	1,300	26	2,560	39	905
生 津	1,461	37	1,439	38	2,900	75	1,126
本 田	3,066	65	3,152	54	6,218	119	2,199
只 越	1,048	23	1,103	21	2,151	44	810
別 府	2,681	106	2,763	164	5,444	270	2,066
穂 積	2,606	213	2,444	203	5,050	416	2,001
稲 里	1,170	59	1,140	66	2,310	125	931
十九条	901	19	912	22	1,813	41	655
牛 牧	2,280	55	2,278	55	4,558	110	1,716
宝 江	157	0	191	1	348	1	149
野田新田	756	32	652	13	1,408	45	637
野白新田	551	117	533	145	1,084	262	418
祖父江	775	49	704	44	1,479	93	566
犀 川	350	0	328	1	678	1	250
七 崎	252	0	258	0	510	0	144
居 倉	324	0	327	0	651	0	200
森	387	5	435	6	822	11	303
田之上	502	2	502	22	1,004	24	325
唐 栗	405	0	433	12	838	12	259
宮 田	164	0	162	0	326	0	115
大 月	61	0	70	0	131	0	31
重 里	301	1	298	2	599	3	177
美江寺	608	0	642	57	1,250	57	439
十七条	350	2	381	11	731	13	233
十八条	318	0	338	4	656	4	204
古 橋	1,756	19	1,788	14	3,544	33	1,188
横 屋	668	6	609	4	1,277	10	433
中 宮	391	0	377	4	768	4	258
呂 久	219	0	233	1	452	1	146
計	25,768	823	25,792	990	51,560	1,813	18,884
	26,591		26,782		53,373		


【外国人含む】
人 口
53,373 人

世帯数
19,912 世帯

※ 世帯数につきましては、日本人と外国人の混合世帯をそれぞれの表で合計しているため、重複しておりますので、総合計のみの表示とさせていただきます。

人口統計ピラミッド

集計区分：全体



男 (25,768)


合計 (51,560)

女 (25,792)

※日本人のみの集計です。

人口統計ピラミッド

集計区分 : 全体



男 (26,591)

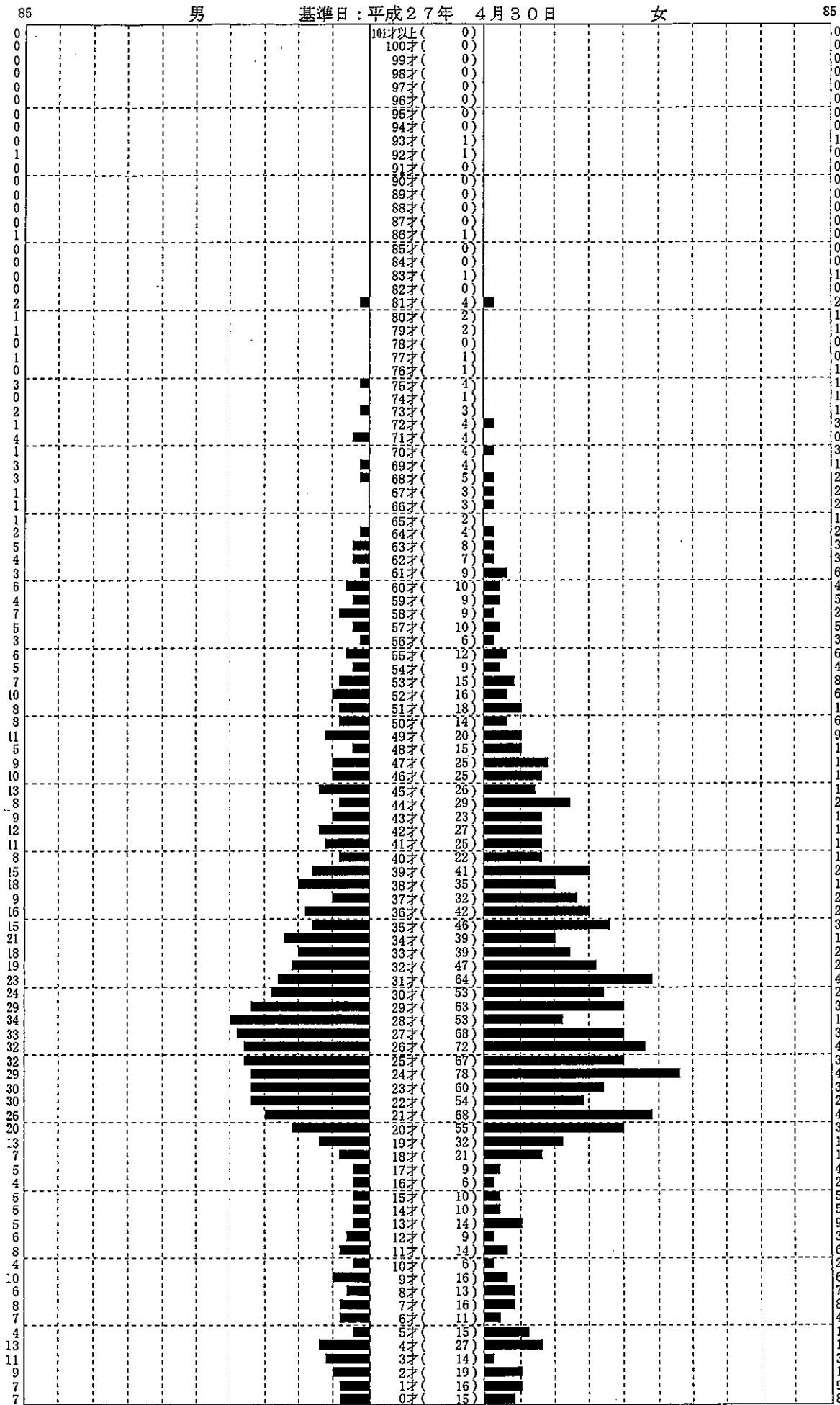
合計 (53,373)

女 (26,782)

※外国人を含めた集計です。

人口統計ピラミッド

集計区分 : 全体



男 (823)

合計 (1,813)

女 (990)

※外国人のみの集計です。