

地区別人口世帯数

H27.2.27

地 区	男		女		合計		世帯数 (日本人のみ)
	日本人	外国人	日本人	外国人	日本人	外国人	
馬 場	1,262	15	1,305	28	2,567	43	907
生 津	1,467	36	1,432	35	2,899	71	1,121
本 田	3,067	69	3,149	54	6,216	123	2,190
只 越	1,039	21	1,089	20	2,128	41	802
別 府	2,694	105	2,770	165	5,464	270	2,069
穂 積	2,583	210	2,443	205	5,026	415	1,986
稲 里	1,170	61	1,152	66	2,322	127	925
十九条	898	17	906	20	1,804	37	652
牛 牧	2,278	50	2,271	51	4,549	101	1,702
宝 江	158	0	195	1	353	1	149
野田新田	743	36	652	15	1,395	51	621
野白新田	541	117	518	137	1,059	254	410
祖父江	774	47	706	41	1,480	88	556
犀 川	342	0	324	1	666	1	243
七 崎	251	0	261	0	512	0	145
居 倉	322	0	326	0	648	0	199
森	390	5	434	6	824	11	302
田之上	501	2	501	22	1,002	24	324
唐 栗	414	4	438	12	852	16	262
宮 田	164	0	162	0	326	0	115
大 月	61	0	73	0	134	0	31
重 里	294	1	297	2	591	3	175
美江寺	602	0	643	60	1,245	60	437
十七条	351	7	386	10	737	17	232
十八条	316	0	338	4	654	4	203
古 橋	1,753	17	1,787	12	3,540	29	1,177
横 屋	663	7	612	4	1,275	11	429
中 宮	381	0	365	4	746	4	245
呂 久	220	0	230	1	450	1	144
計	25,699	827	25,765	976	51,464	1,803	18,753
	26,526		26,741		53,267		

【外国人含む】

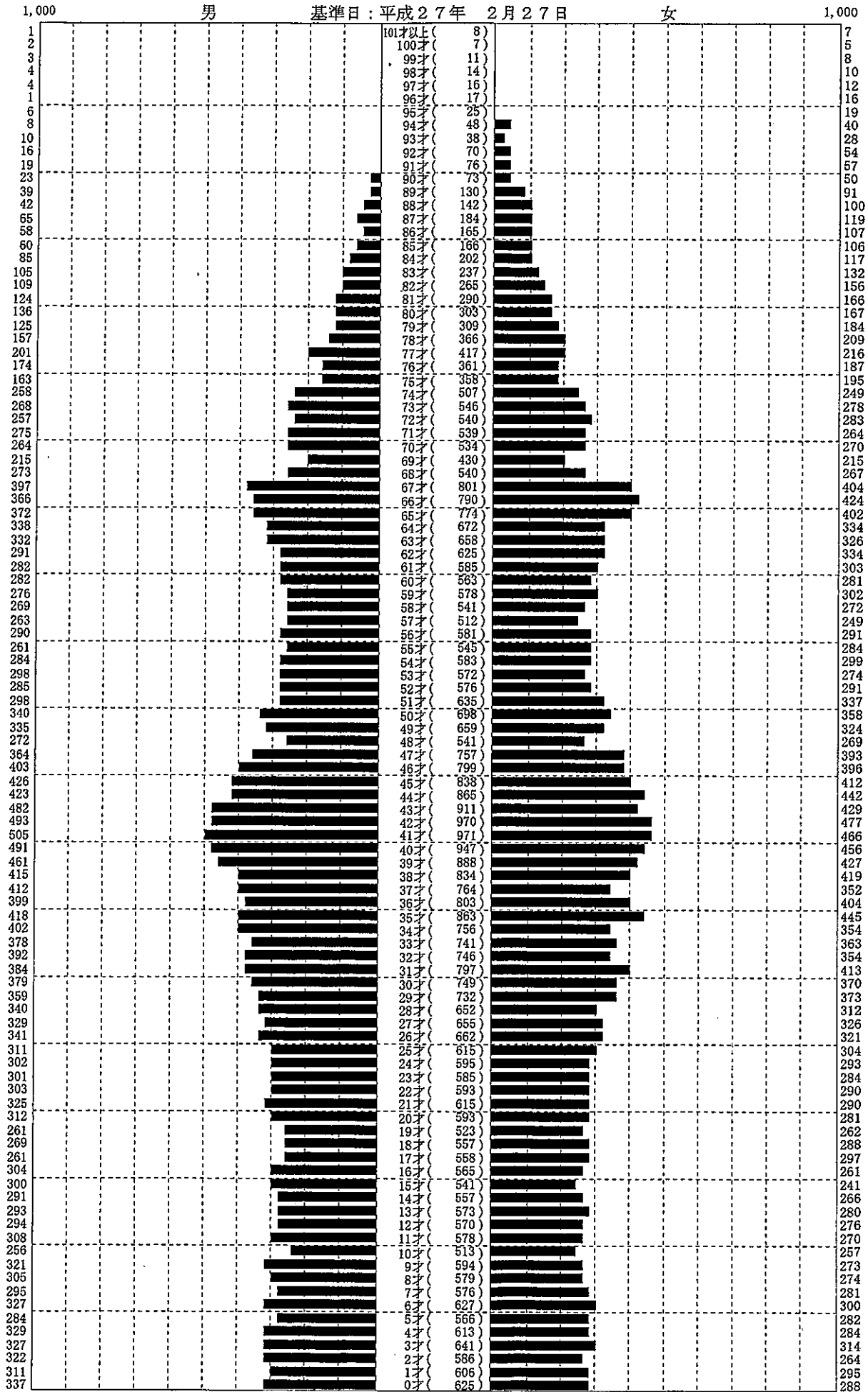
人 口
世帯数

53,267 人
19,783 世帯

※ 世帯数につきましては、日本人と外国人の混合世帯をそれぞれの表で合計しているため、重複しておりますので、総合計のみの表示とさせていただきます。

人口統計ピラミッド

集計区分：全体



男 (26,526)


合計 (53,267)

女 (26,741)

※外国人を含めた集計です。

人口統計ピラミッド

集計区分：全体



男 (25,699)

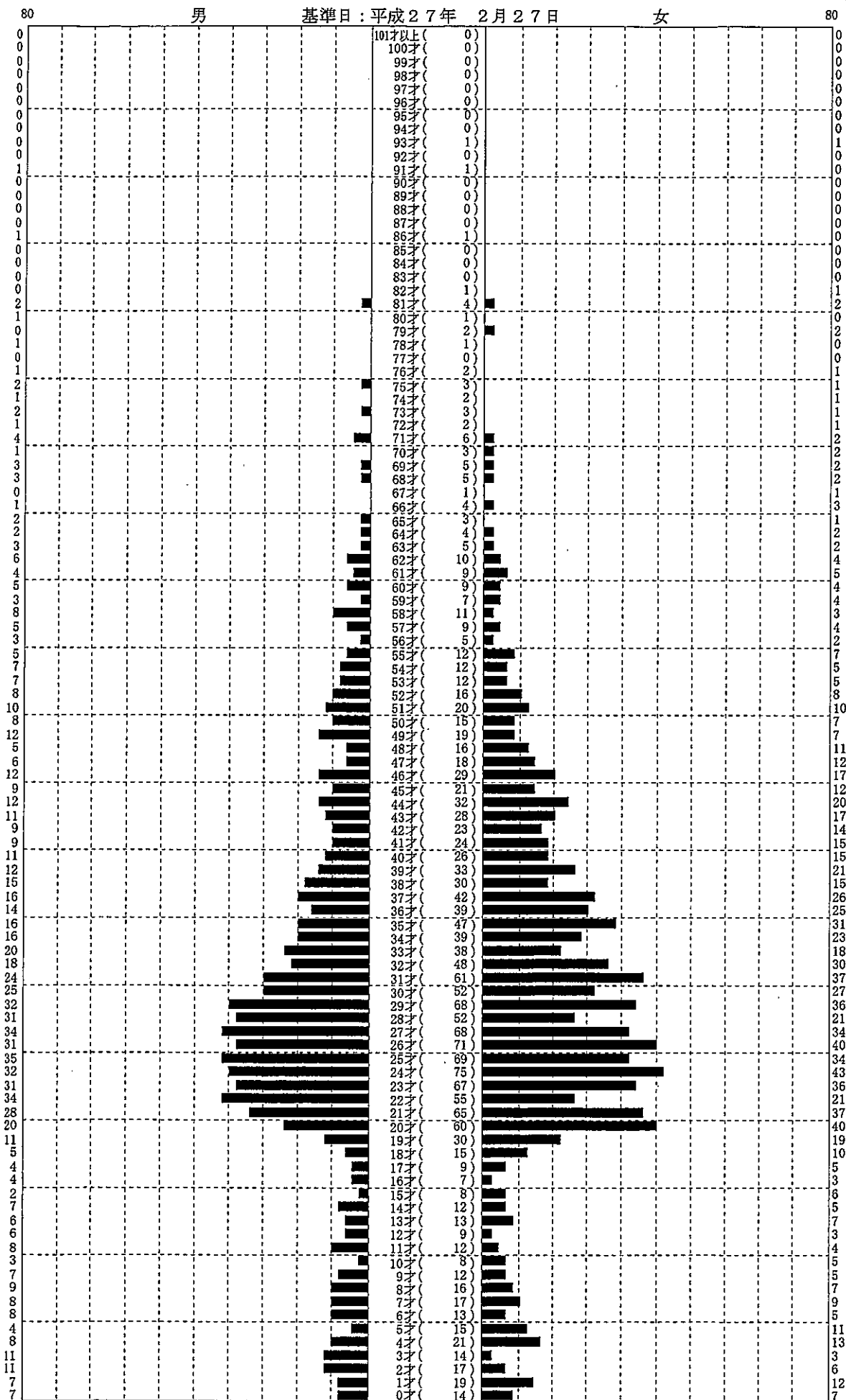
合計 (51,464)

女 (25,765)

※日本人のみの集計です。

人口統計ピラミッド

集計区分：全体



男 (827) 合計 (1,803) 女 (976)
 ※外国人のみの集計です。