

地区別人口世帯数

H27.3.31

地 区	男		女		合計		世帯数 (日本人のみ)
	日本人	外国人	日本人	外国人	日本人	外国人	
馬 場	1,262	14	1,304	27	2,566	41	905
生 津	1,460	37	1,434	36	2,894	73	1,124
本 田	3,059	67	3,147	53	6,206	120	2,193
只 越	1,049	21	1,101	19	2,150	40	808
別 府	2,681	107	2,766	167	5,447	274	2,068
穂 積	2,582	213	2,438	208	5,020	421	1,984
稲 里	1,164	58	1,140	66	2,304	124	921
十九条	900	18	910	21	1,810	39	655
牛 牧	2,276	52	2,273	53	4,549	105	1,710
宝 江	157	0	191	1	348	1	149
野田新田	752	31	645	13	1,397	44	634
野白新田	549	116	526	145	1,075	261	416
祖父江	770	47	702	38	1,472	85	560
犀 川	347	0	326	1	673	1	246
七 崎	252	0	259	0	511	0	145
居 倉	323	0	328	0	651	0	200
森	389	5	432	6	821	11	302
田之上	506	2	507	22	1,013	24	328
唐 栗	405	4	434	12	839	16	259
宮 田	162	0	162	0	324	0	114
大 月	61	0	72	0	133	0	31
重 里	298	1	299	2	597	3	177
美江寺	608	0	642	58	1,250	58	439
十七条	349	2	385	8	734	10	233
十八条	318	0	339	4	657	4	204
古 橋	1,755	18	1,784	14	3,539	32	1,184
横 屋	665	7	609	4	1,274	11	431
中 宮	388	0	375	4	763	4	253
呂 久	218	0	233	1	451	1	145
計	25,705	820	25,763	983	51,468	1,803	18,818
	26,525		26,746		53,271		

【外国人含む】

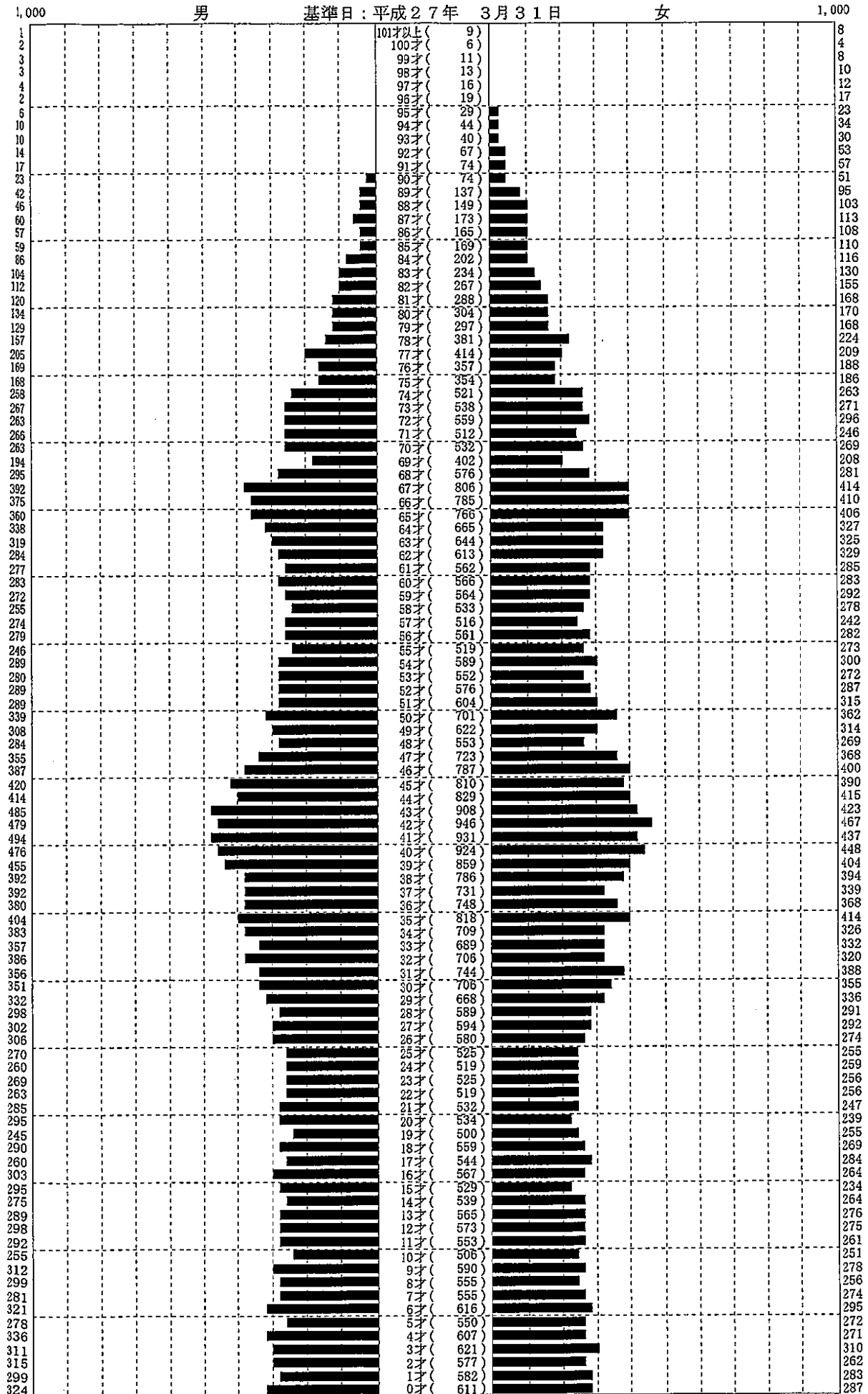
人 口
世帯数

53,271 人
19,842 世帯

※ 世帯数につきましては、日本人と外国人の混合世帯をそれぞれの表で合計しているため、重複しておりますので、総合計のみの表示とさせていただきます。

人口統計ピラミッド

集計区分 : 全体



男 (25,705)


合計 (51,468)

女 (25,763)

※日本人のみの集計です。

人口統計ピラミッド

集計区分 : 全体



男 (26,525)

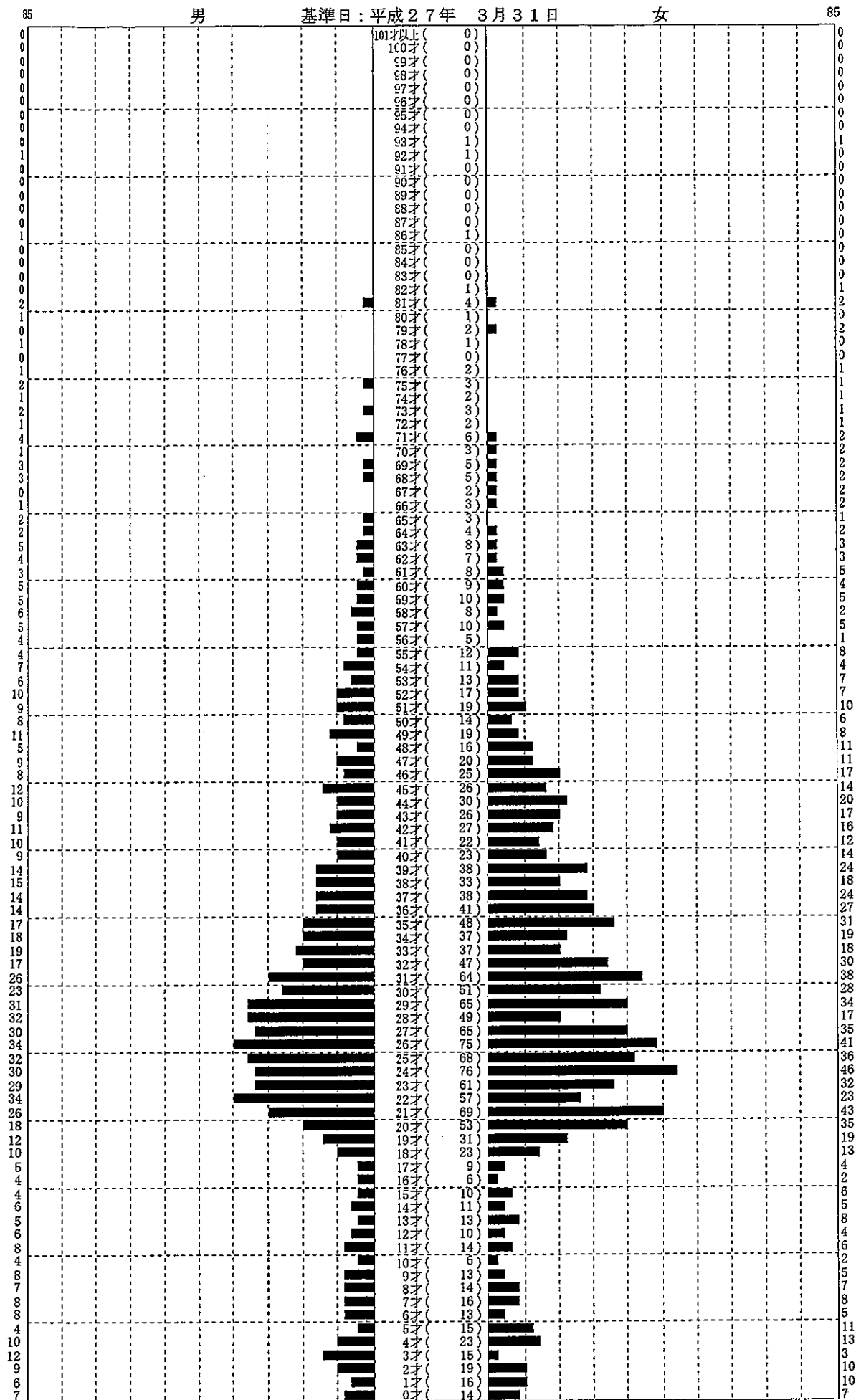
合計 (53,271)

女 (26,746)

※外国人を含めた集計です。

人口統計ピラミッド

集計区分：全体



男 (820)

合計 (1,803)

女 (983)

※外国人のみの集計です。