

地区別人口世帯数

H24.11.30

地 区	男		女		合計		世帯数 (日本人のみ)
	日本人	外国人	日本人	外国人	日本人	外国人	
馬 場	1,190	9	1,247	24	2,437	33	856
生 津	1,452	27	1,422	39	2,874	66	1,087
本 田	2,956	72	3,042	49	5,998	121	2,060
只 越	1,078	25	1,117	25	2,195	50	805
別 府	2,677	95	2,796	133	5,473	228	2,046
穂 積	2,554	226	2,408	208	4,962	434	1,962
稲 里	1,137	44	1,115	64	2,252	108	867
十九条	852	19	844	24	1,696	43	595
牛 牧	2,226	39	2,204	44	4,430	83	1,616
宝 江	162	0	193	1	355	1	152
野田新田	752	34	674	23	1,426	57	612
野白新田	487	88	473	109	960	197	376
祖父江	778	20	736	29	1,514	49	561
七 崎	261	0	280	0	541	0	142
居 倉	333	0	328	0	661	0	195
森	408	2	454	5	862	7	301
田之上	486	3	504	26	990	29	310
唐 栗	427	0	451	17	878	17	259
宮 田	180	0	175	0	355	0	118
大 月	65	0	74	0	139	0	31
重 里	297	1	299	2	596	3	167
美江寺	618	1	668	38	1,286	39	429
十七条	351	7	393	34	744	41	224
十八条	323	0	344	3	667	3	196
古 橋	1,686	20	1,735	24	3,421	44	1,084
横 屋	613	5	573	4	1,186	9	387
中 宮	358	0	322	1	680	1	222
呂 久	228	0	249	1	477	1	144
穂 南	291	0	284	1	575	1	220
計	25,226	737	25,404	928	50,630	1,665	18,024
	25,963		26,332		52,295		

【外国人含む】


人 口
世帯数

52,295 人
18,990 世帯

※ 世帯数につきましては、日本人と外国人の混合世帯をそれぞれの表で合計しているため、重複しておりますので、総合計のみの表示とさせていただきます。

転出予定者を含めない
(改頁条件) 無し
全て

人口統計ピラミッド 日本人+外国人




男 (25,963) 合計 (52,295) 女 (26,332)

転出予定者を含めない
(改頁条件) 無し
全て

人口統計ピラミッド 日本人

基準日：平成24年11月30日



男 (25, 226)

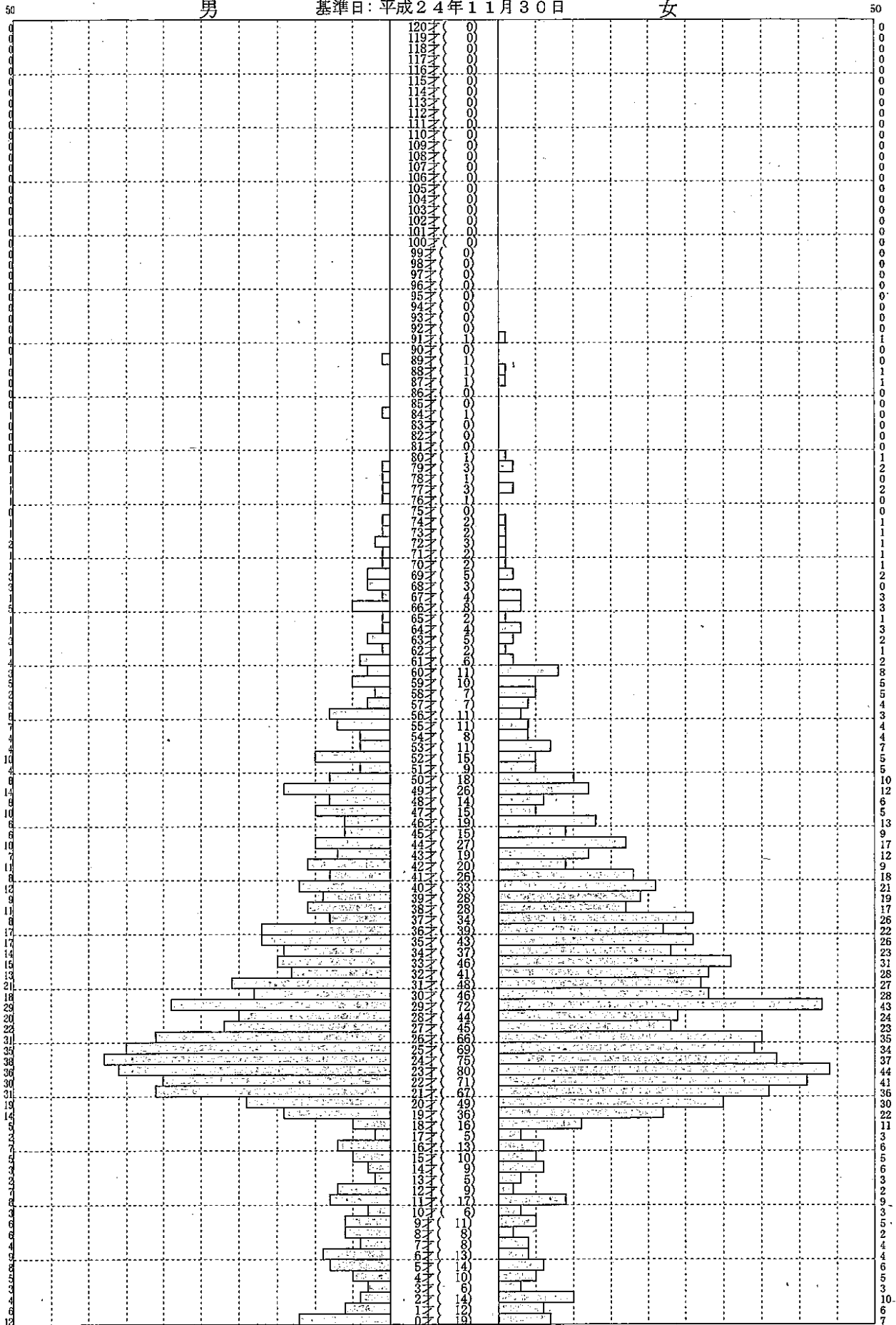
合計 (50, 630)

女 (25, 404)

転出予定者を含めない
(改頁条件) 無し
全て

人口統計ピラミッド 外国人

基準日: 平成24年11月30日



男(737) 合計(1,665) 女(928)