

地区別人口世帯数

H24.9.30

地 区	男		女		合計		世帯数 (日本人のみ)
	日本人	外国人	日本人	外国人	日本人	外国人	
馬 場	1,193	9	1,240	23	2,433	32	853
生 津	1,446	28	1,410	40	2,856	68	1,072
本 田	2,950	72	3,036	50	5,986	122	2,057
只 越	1,076	22	1,115	26	2,191	48	803
別 府	2,696	89	2,809	147	5,505	236	2,061
穂 積	2,540	221	2,417	219	4,957	440	1,963
稲 里	1,144	38	1,114	62	2,258	100	873
十九条	855	22	838	27	1,693	49	597
牛 牧	2,218	39	2,200	42	4,418	81	1,607
宝 江	162	0	196	1	358	1	154
野田新田	756	34	678	18	1,434	52	616
野白新田	485	84	459	109	944	193	368
祖父江	771	21	725	26	1,496	47	552
七 崎	262	0	284	0	546	0	143
居 倉	335	0	324	0	659	0	194
森	407	4	455	6	862	10	300
田之上	481	3	500	23	981	26	308
唐 栗	425	0	450	17	875	17	258
宮 田	181	0	176	0	357	0	118
大 月	65	0	74	0	139	0	31
重 里	298	1	300	2	598	3	169
美江寺	622	1	668	41	1,290	42	431
十七条	352	7	394	24	746	31	224
十八条	323	0	342	3	665	3	194
古 橋	1,681	20	1,731	25	3,412	45	1,084
横 屋	603	4	570	3	1,173	7	387
中 宮	357	0	322	4	679	4	221
呂 久	231	0	251	1	482	1	144
穂 南	286	0	282	2	568	2	220
計	25,201	719	25,360	941	50,561	1,660	18,002
	25,920		26,301		52,221		

【外国人含む】

人 口
世帯数

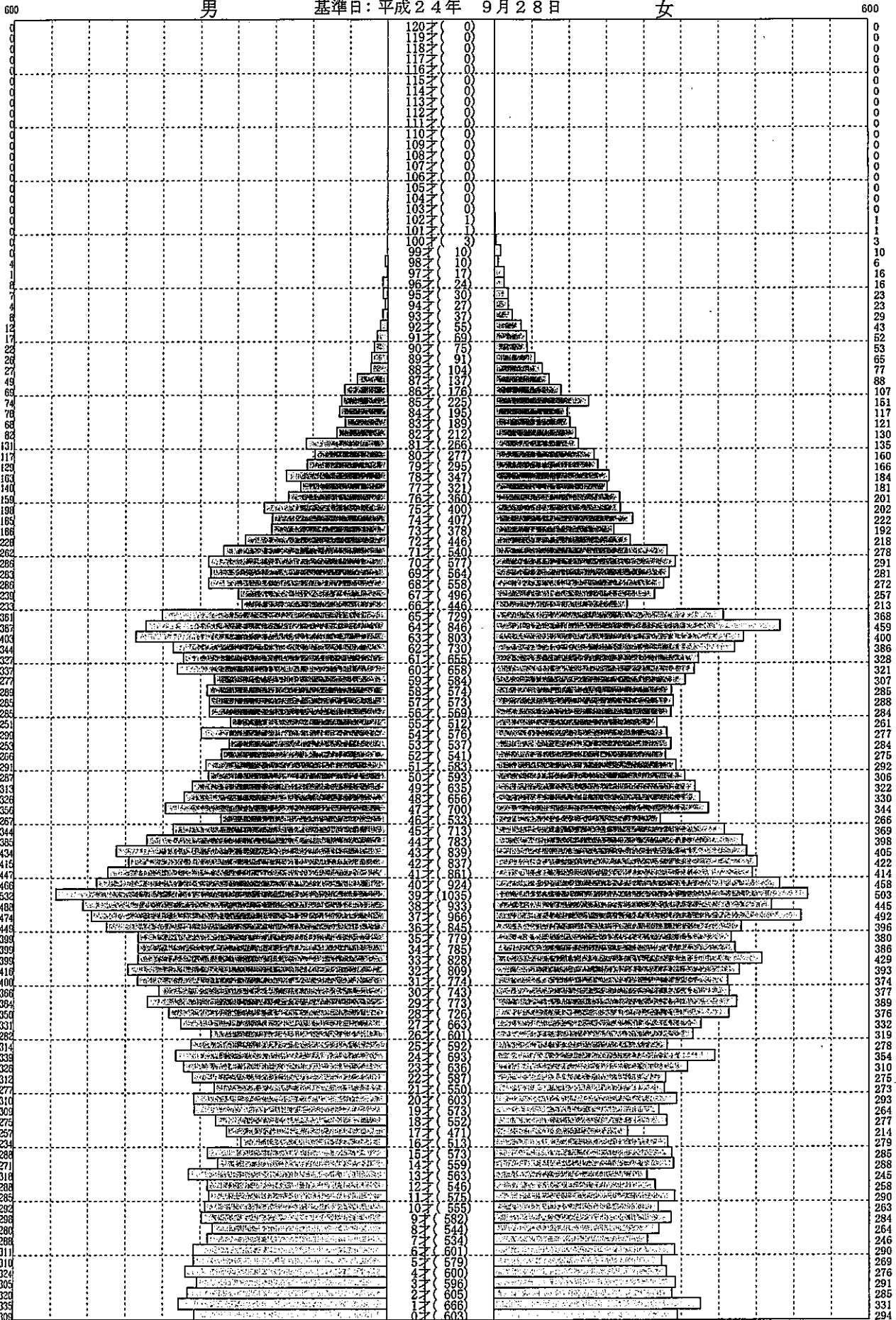
52,221 人
18,965 世帯

※ 世帯数につきましては、日本人と外国人の混合世帯をそれぞれの表で合計しているため、重複しておりますので、総合計のみの表示とさせていただきます。

転出予定者を含めない
(改頁条件) 無し
全て

人口統計ピラミッド 日本人+外国人

基準日：平成24年 9月28日



男 (25,920) 合計 (52,221) 女 (26,301)

転出予定者を含めない
(改頁条件) 無し
全て

人口統計ピラミッド 日本人

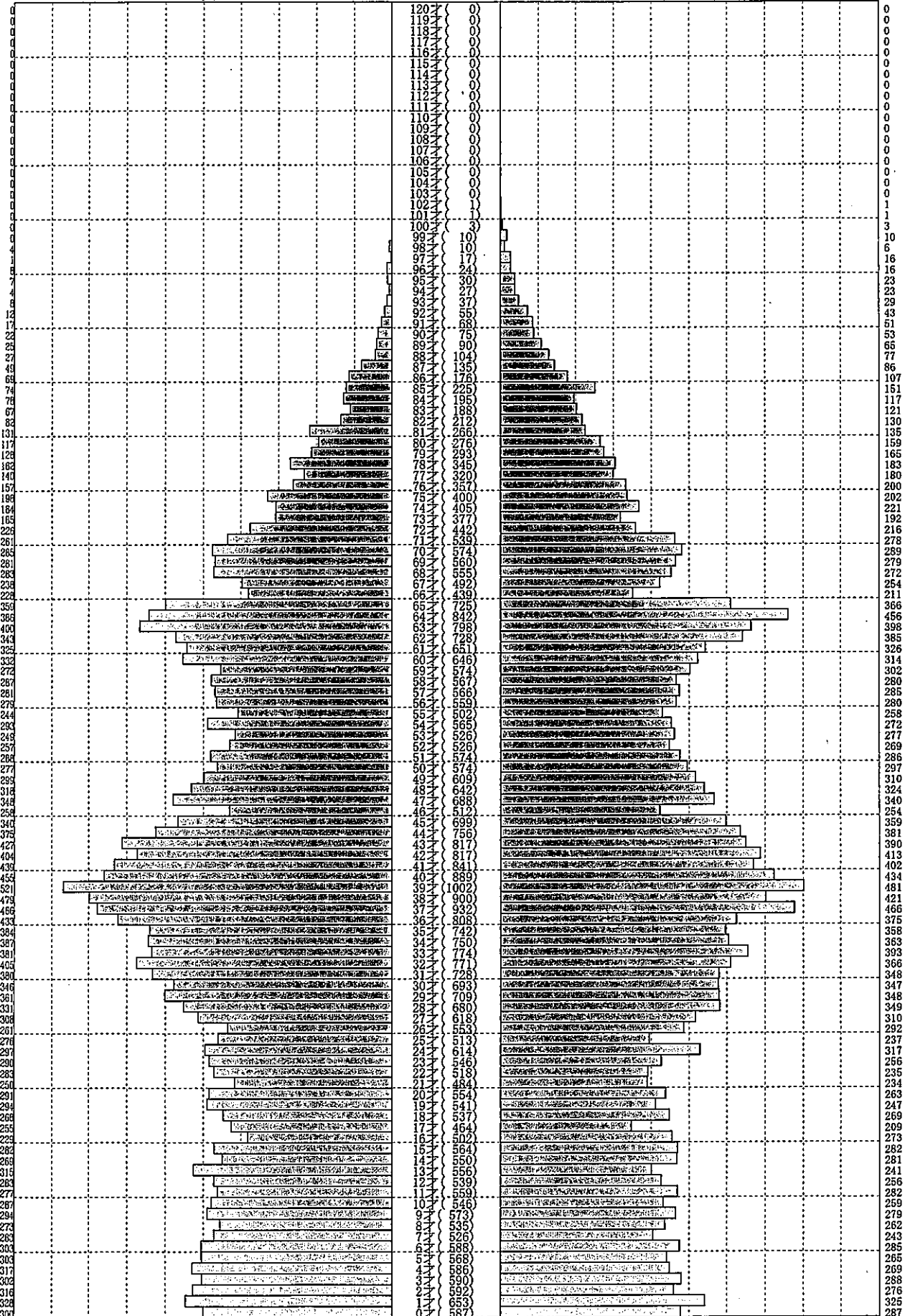
男

基準日：平成24年 9月28日

女

600

600



男 (25,201)

合計 (50,561)

女 (25,360)

転出予定者を含めない
(改頁条件) 無し
全て

人口統計ピラミッド 外国人

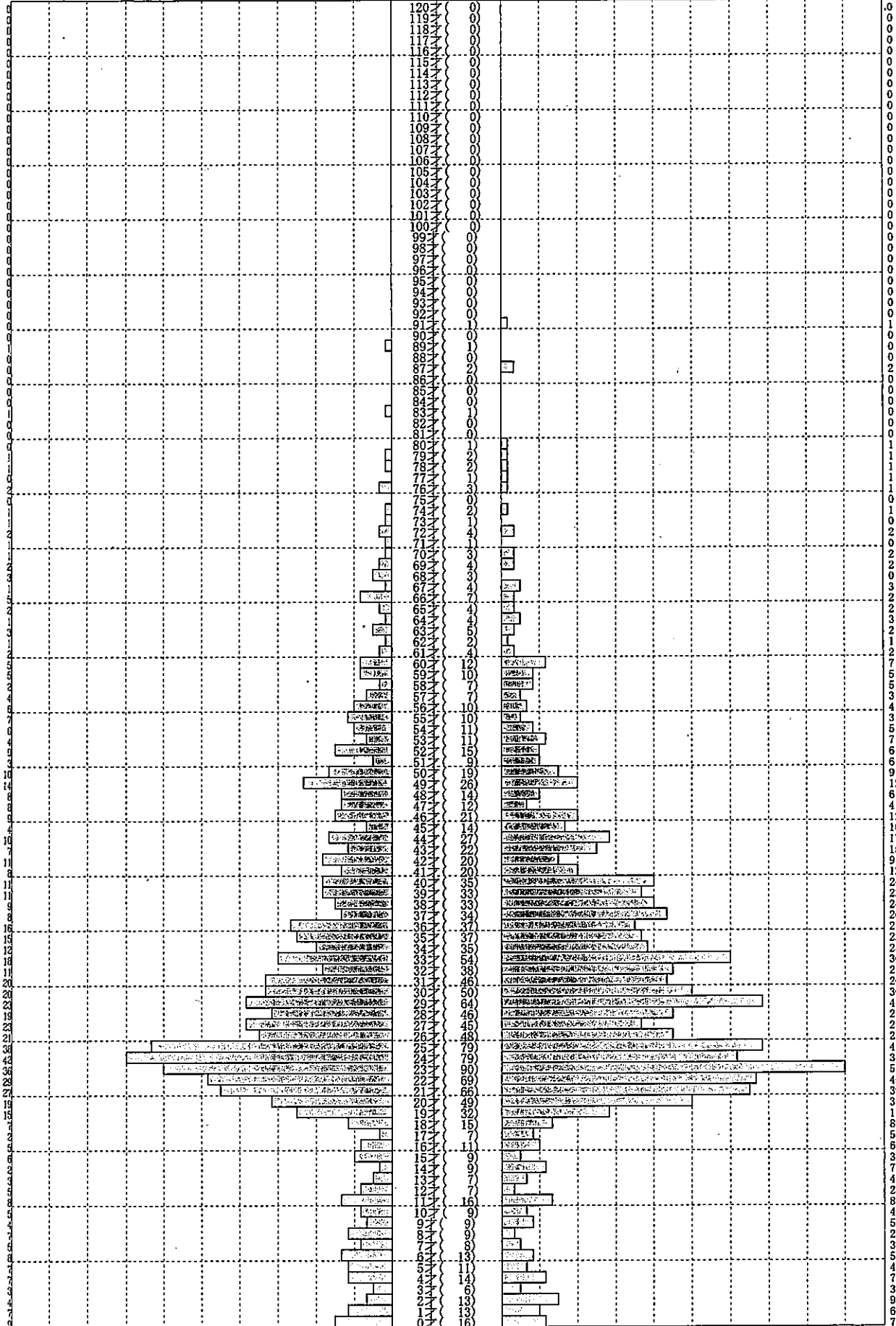
男

基準日:平成24年 9月28日

女

60

60



男 (719)

合計 (1,660)

女 (941)