

地区別人口世帯数

H25.1.31

| 地 区 | 男 | | 女 | | 合計 | | 世帯数 (日本人のみ) |
|------|--------|-----|--------|-----|--------|-------|----------------|
| | 日本人 | 外国人 | 日本人 | 外国人 | 日本人 | 外国人 | |
| 馬 場 | 1,203 | 9 | 1,262 | 25 | 2,465 | 34 | 865 |
| 生 津 | 1,458 | 31 | 1,425 | 39 | 2,883 | 70 | 1,092 |
| 本 田 | 2,952 | 67 | 3,045 | 47 | 5,997 | 114 | 2,062 |
| 只 越 | 1,073 | 24 | 1,111 | 25 | 2,184 | 49 | 802 |
| 別 府 | 2,669 | 96 | 2,794 | 155 | 5,463 | 251 | 2,052 |
| 穂 積 | 2,563 | 221 | 2,411 | 205 | 4,974 | 426 | 1,957 |
| 稲 里 | 1,140 | 45 | 1,112 | 62 | 2,252 | 107 | 866 |
| 十九条 | 852 | 18 | 851 | 22 | 1,703 | 40 | 599 |
| 牛 牧 | 2,232 | 39 | 2,209 | 44 | 4,441 | 83 | 1,626 |
| 宝 江 | 158 | 0 | 194 | 1 | 352 | 1 | 149 |
| 野田新田 | 750 | 35 | 669 | 23 | 1,419 | 58 | 611 |
| 野白新田 | 489 | 89 | 474 | 106 | 963 | 195 | 378 |
| 祖父江 | 773 | 19 | 725 | 28 | 1,498 | 47 | 554 |
| 七 崎 | 259 | 0 | 278 | 0 | 537 | 0 | 142 |
| 居 倉 | 330 | 0 | 323 | 0 | 653 | 0 | 195 |
| 森 | 403 | 2 | 451 | 5 | 854 | 7 | 301 |
| 田之上 | 488 | 4 | 501 | 26 | 989 | 30 | 310 |
| 唐 栗 | 429 | 0 | 450 | 17 | 879 | 17 | 262 |
| 宮 田 | 180 | 0 | 174 | 0 | 354 | 0 | 117 |
| 大 月 | 65 | 0 | 75 | 0 | 140 | 0 | 31 |
| 重 里 | 298 | 1 | 302 | 2 | 600 | 3 | 167 |
| 美江寺 | 616 | 1 | 665 | 38 | 1,281 | 39 | 426 |
| 十七条 | 354 | 6 | 394 | 34 | 748 | 40 | 226 |
| 十八条 | 324 | 0 | 344 | 3 | 668 | 3 | 196 |
| 古 橋 | 1,701 | 20 | 1,744 | 26 | 3,445 | 46 | 1,098 |
| 横 屋 | 621 | 5 | 588 | 4 | 1,209 | 9 | 398 |
| 中 宮 | 357 | 0 | 325 | 1 | 682 | 1 | 223 |
| 呂 久 | 227 | 0 | 248 | 1 | 475 | 1 | 145 |
| 穂 南 | 298 | 0 | 290 | 2 | 588 | 2 | 226 |
| 計 | 25,262 | 732 | 25,434 | 941 | 50,696 | 1,673 | 18,076 |
| | 25,994 | | 26,375 | | 52,369 | | |

【外国人含む】

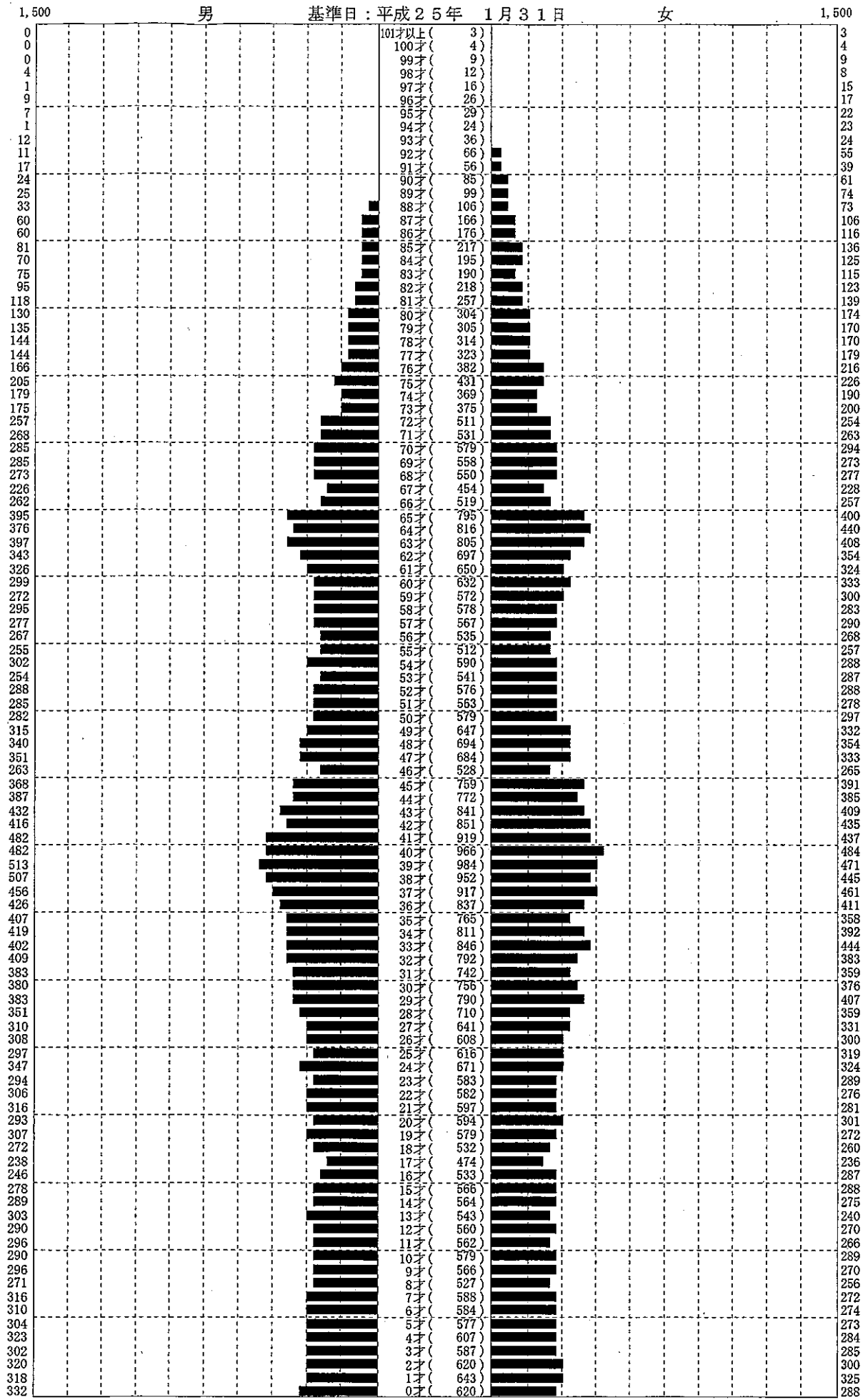
人 口
世帯数

52,369 人
19,045 世帯

※ 世帯数につきましては、日本人と外国人の混合世帯をそれぞれの表で合計しているため、重複しておりますので、総合計のみの表示とさせていただきます。

人口統計ピラミッド

集計区分：全体



男 (25,994)


合計 (52,369)

女 (26,375)

10

人口統計ピラミッド

集計区分：全体



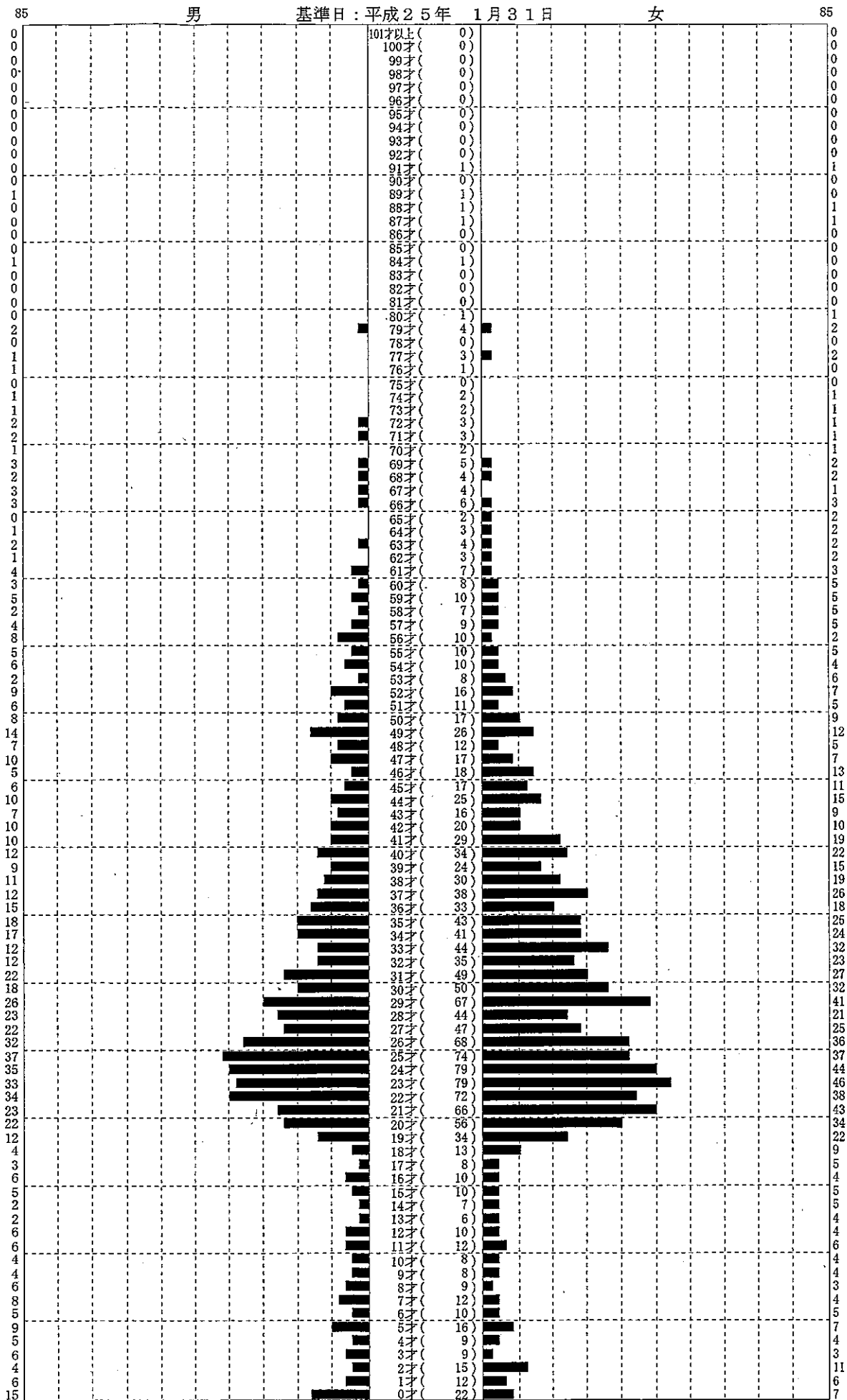
男 (25,262)

合計 (50,696)

女 (25,434)

人口統計ピラミッド

集計区分：全体



男 (732) 合計 (1,673) 女 (941)