

地区別人口世帯数

H26.11.28

地 区	男		女		合計		世帯数 (日本人のみ)
	日本人	外国人	日本人	外国人	日本人	外国人	
馬 場	1,251	10	1,299	25	2,550	35	903
生 津	1,480	33	1,437	32	2,917	65	1,114
本 田	3,062	65	3,135	52	6,197	117	2,177
只 越	1,052	23	1,103	22	2,155	45	813
別 府	2,700	109	2,788	154	5,488	263	2,086
穂 積	2,585	214	2,437	219	5,022	433	1,991
稲 里	1,170	60	1,147	62	2,317	122	922
十九条	892	17	906	22	1,798	39	653
牛 牧	2,246	51	2,250	53	4,496	104	1,683
宝 江	159	0	194	0	353	0	148
野田新田	751	34	662	16	1,413	50	635
野白新田	536	116	509	137	1,045	253	405
祖父江	775	39	715	39	1,490	78	563
犀 川	338	0	321	2	659	2	245
七 崎	252	0	264	0	516	0	147
居 倉	322	0	324	0	646	0	199
森	388	2	437	5	825	7	300
田之上	501	2	501	22	1,002	24	326
唐 栗	416	4	442	13	858	17	263
宮 田	164	0	163	0	327	0	115
大 月	61	0	72	0	133	0	31
重 里	300	1	300	2	600	3	178
美江寺	601	1	644	59	1,245	60	434
十七条	350	5	388	8	738	13	229
十八条	315	0	333	6	648	6	201
古 橋	1,755	17	1,791	11	3,546	28	1,171
横 屋	657	7	610	4	1,267	11	426
中 宮	378	1	362	5	740	6	240
呂 久	219	0	230	1	449	1	143
計	25,676	811	25,764	971	51,440	1,782	18,741
	26,487		26,735		53,222		

【外国人含む】

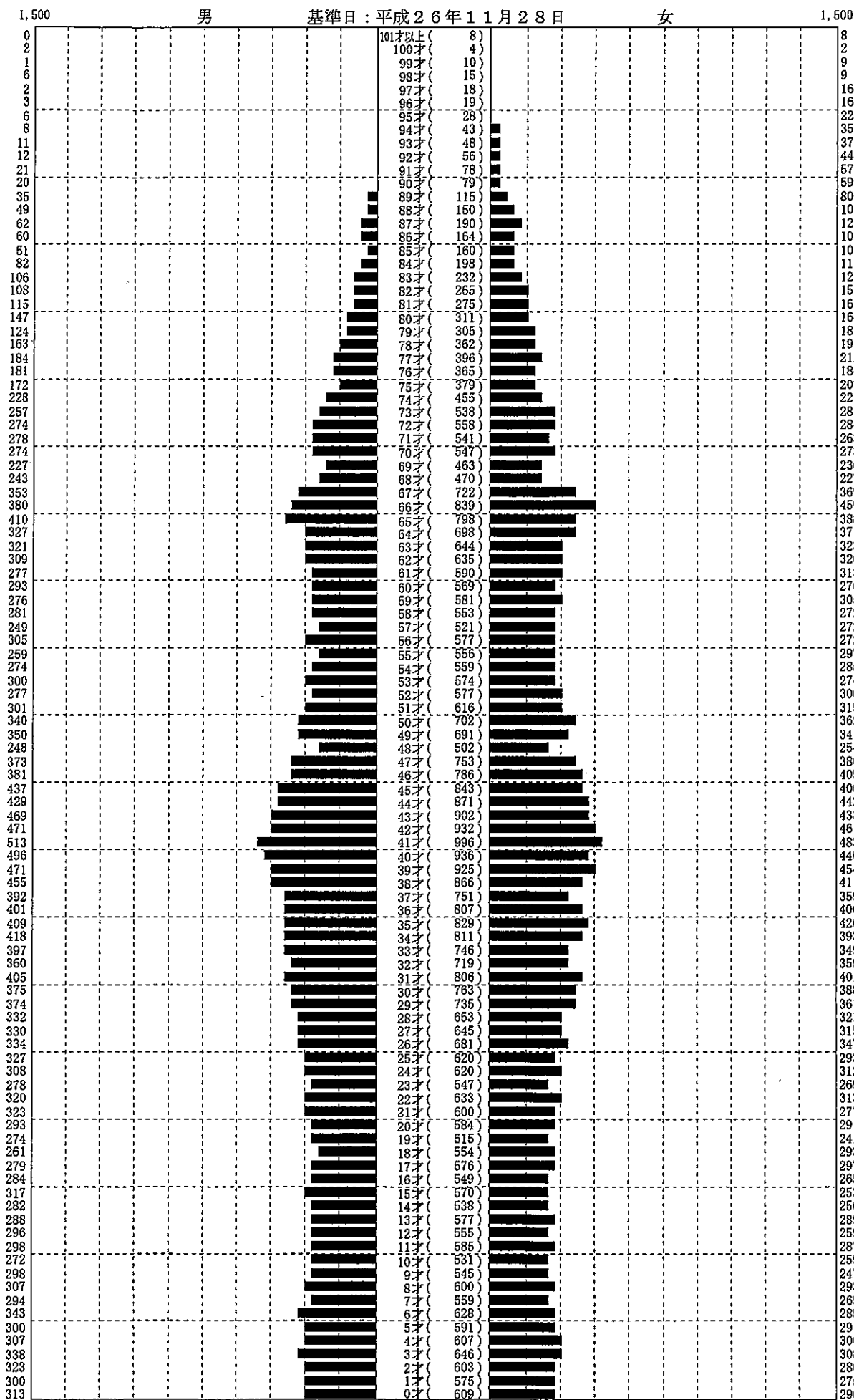
人 口
世帯数

53,222 人
19,758 世帯

※ 世帯数につきましては、日本人と外国人の混合世帯をそれぞれの表で合計しているため、重複しておりますので、総合計のみの表示とさせていただきます。

人口統計ピラミッド

集計区分：全体



男 (26,487)


合計 (53,222)

女 (26,735)

※外国人を含めた集計です。

人口統計ピラミッド

集計区分 : 全体



男 (25,676)

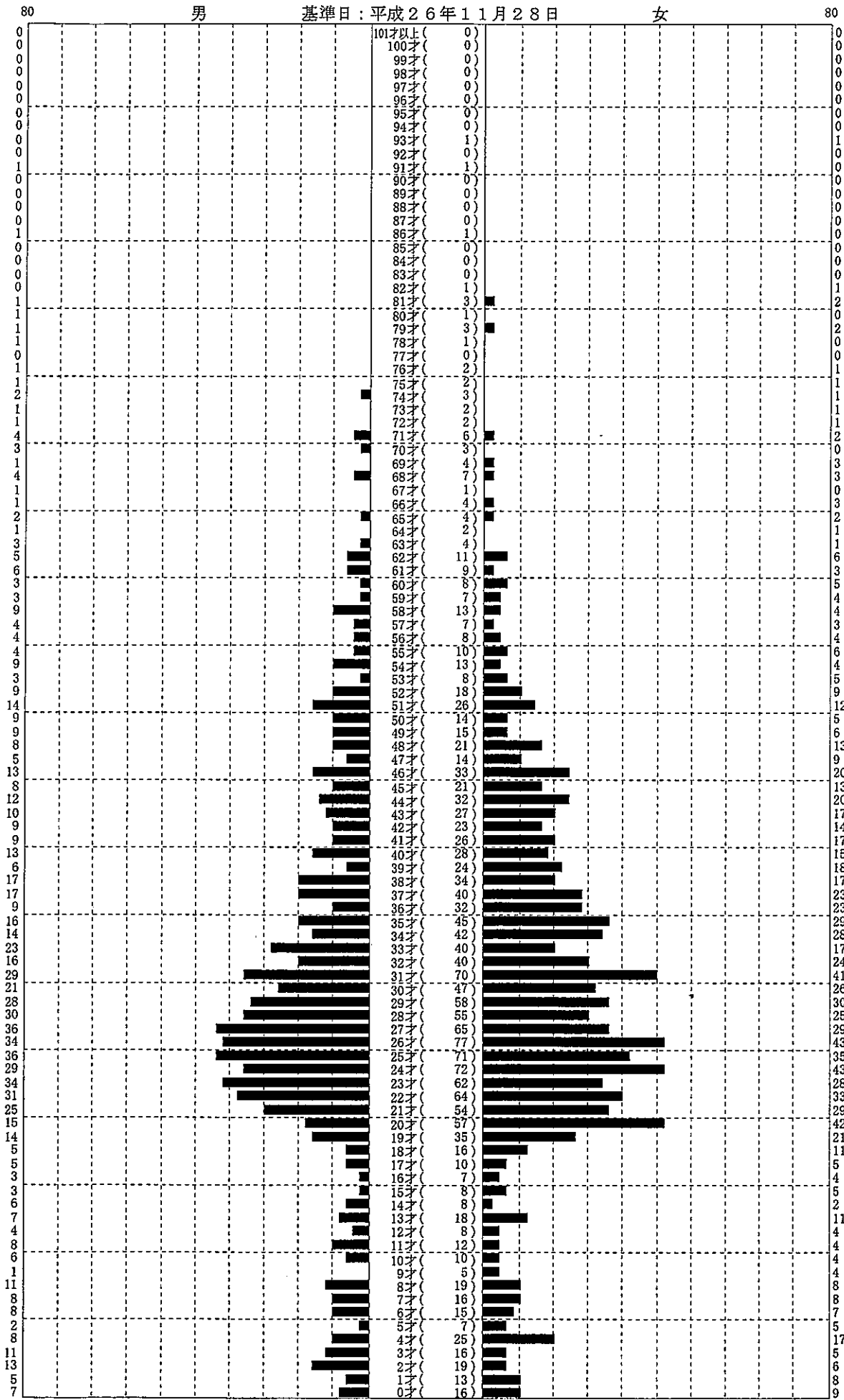
合計 (51,440)

女 (25,764)

※日本人のみの集計です。

人口統計ピラミッド

集計区分：全体



男 (811)

合計 (1,782)

女 (971)

※外国人のみの集計です。