

# 地区別人口世帯数

H26.9.30

地区	男		女		合計		世帯数 (日本人のみ)
	日本人	外国人	日本人	外国人	日本人	外国人	
馬場	1,252	9	1,300	22	2,552	31	902
生津	1,474	33	1,433	32	2,907	65	1,107
本田	3,045	66	3,124	52	6,169	118	2,162
只越	1,045	21	1,109	21	2,154	42	812
別府	2,708	106	2,799	152	5,507	258	2,096
穂積	2,569	211	2,438	222	5,007	433	1,989
稲里	1,178	56	1,146	61	2,324	117	925
十九条	892	18	901	22	1,793	40	652
牛牧	2,239	48	2,240	53	4,479	101	1,682
宝江	157	0	192	0	349	0	147
野田新田	754	35	668	15	1,422	50	636
野白新田	530	114	507	134	1,037	248	401
祖父江	772	40	714	38	1,486	78	562
犀川	343	0	318	2	661	2	247
七崎	250	0	264	0	514	0	145
居倉	319	0	323	0	642	0	197
森	388	2	438	5	826	7	300
田之上	497	1	497	23	994	24	323
唐栗	414	4	440	13	854	17	260
宮田	165	0	162	0	327	0	115
大月	63	0	74	0	137	0	31
重里	298	1	300	2	598	3	177
美江寺	601	1	640	58	1,241	59	430
十七条	346	5	386	5	732	10	227
十八条	316	0	334	4	650	4	201
古橋	1,743	14	1,763	11	3,506	25	1,154
横屋	659	7	619	4	1,278	11	425
中宮	376	1	349	5	725	6	235
呂久	218	0	230	1	448	1	142
計	25,611	793	25,708	957	51,319	1,750	18,682
	26,404		26,665		53,069		

【外国人含む】


人口  
世帯数

53,069 人  
19,678 世帯

※ 世帯数につきましては、日本人と外国人の混合世帯をそれぞれの表で合計しているため、重複しておりますので、総合計のみの表示とさせていただきます。

# 人口統計ピラミッド

集計区分：全体



男 ( 26,404)

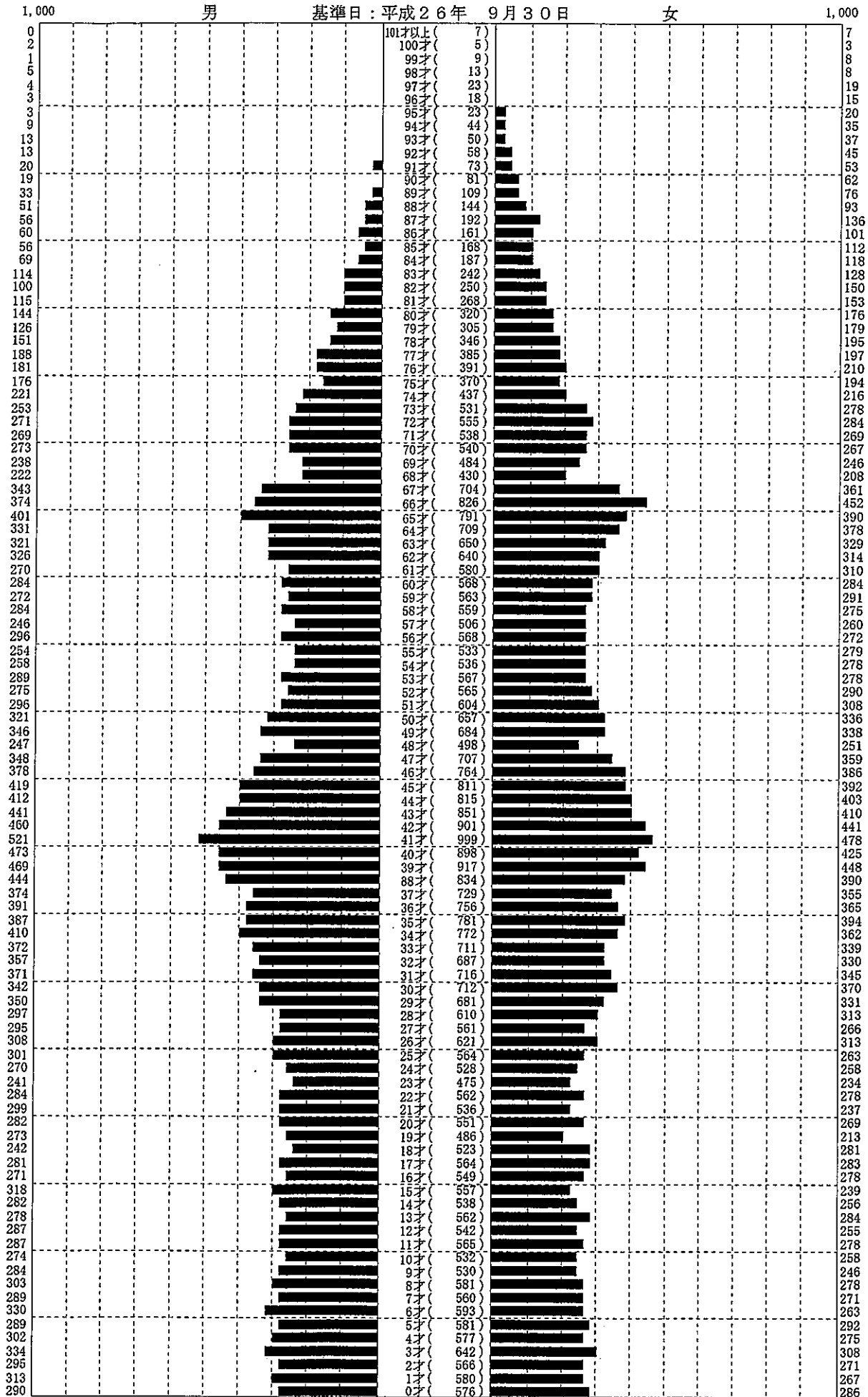
合計 ( 53,069)

女 ( 26,665)

※外国人を含めた集計です。

# 人口統計ピラミッド

集計区分：全体



男 ( 25,611)

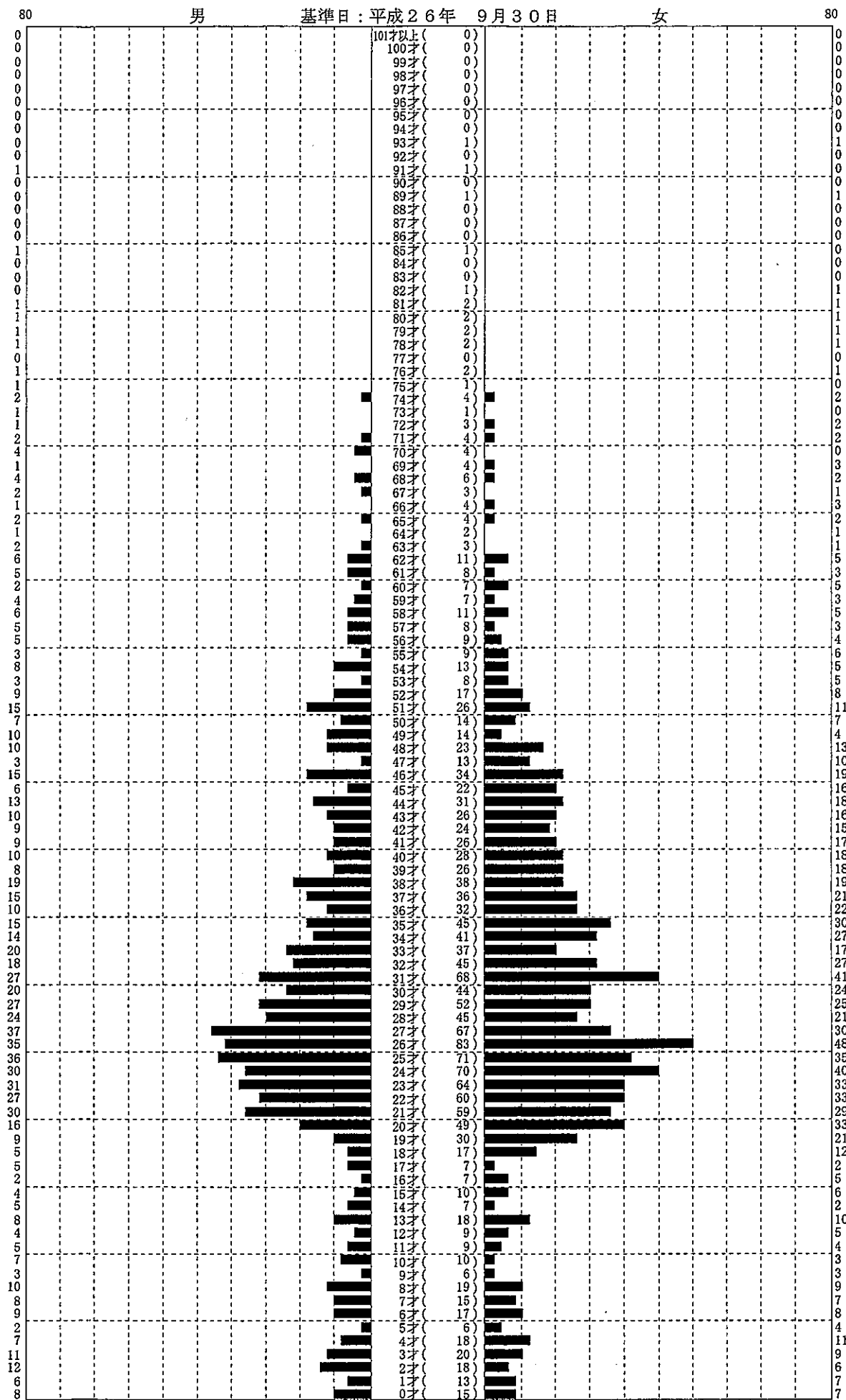
合計 ( 51,319)

女 ( 25,708)

※日本人のみの集計です。

# 人口統計ピラミッド

集計区分 : 全体



男 ( 793)                      合計 ( 1,750)                      女 ( 957)

※外国人のみの集計です。