

# 地区別人口世帯数

H26.6.30

地 区	男		女		合計		世帯数 (日本人のみ)
	日本人	外国人	日本人	外国人	日本人	外国人	
馬 場	1,246	9	1,285	25	2,531	34	900
生 津	1,464	32	1,428	33	2,892	65	1,103
本 田	3,034	75	3,128	55	6,162	130	2,167
只 越	1,042	22	1,099	24	2,141	46	805
別 府	2,718	99	2,807	151	5,525	250	2,104
穂 積	2,578	223	2,443	233	5,021	456	1,988
稲 里	1,173	51	1,140	57	2,313	108	921
十九条	893	19	908	24	1,801	43	647
牛 牧	2,227	41	2,225	48	4,452	89	1,672
宝 江	157	0	190	1	347	1	146
野田新田	762	40	664	16	1,426	56	641
野白新田	528	115	512	129	1,040	244	403
祖父江	766	36	708	37	1,474	73	560
犀 川	330	0	309	2	639	2	240
七 崎	251	0	264	0	515	0	145
居 倉	323	0	322	0	645	0	197
森	387	2	437	5	824	7	298
田之上	500	1	497	24	997	25	320
唐 栗	412	0	438	16	850	16	258
宮 田	166	0	163	0	329	0	114
大 月	65	0	73	0	138	0	31
重 里	296	1	301	2	597	3	175
美江寺	601	1	639	60	1,240	61	430
十七条	348	5	387	12	735	17	226
十八条	317	0	337	4	654	4	201
古 橋	1,722	17	1,760	14	3,482	31	1,136
横 屋	657	6	623	3	1,280	9	427
中 宮	375	1	346	5	721	6	232
呂 久	220	0	232	1	452	1	142
計	25,558	796	25,665	981	51,223	1,777	18,629
	26,354		26,646		53,000		

【外国人含む】

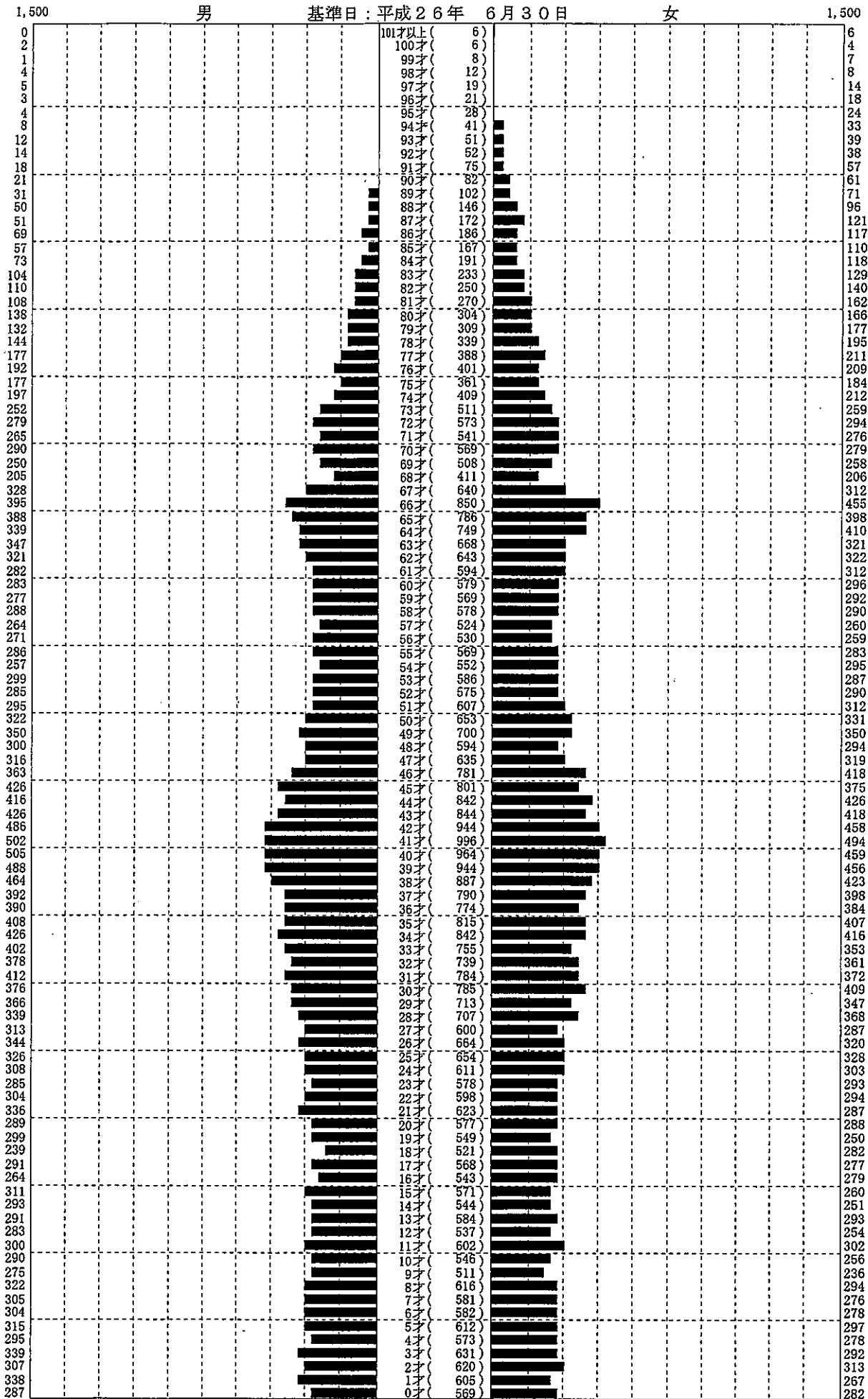
人 口  
世帯数

53,000 人  
19,657 世帯

※ 世帯数につきましては、日本人と外国人の混合世帯をそれぞれの表で合計しているため、重複しておりますので、総合計のみの表示とさせていただきます。

# 人口統計ピラミッド

集計区分：全体



男 ( 26,354 )

合計 ( 53,000 )

女 ( 26,646 )

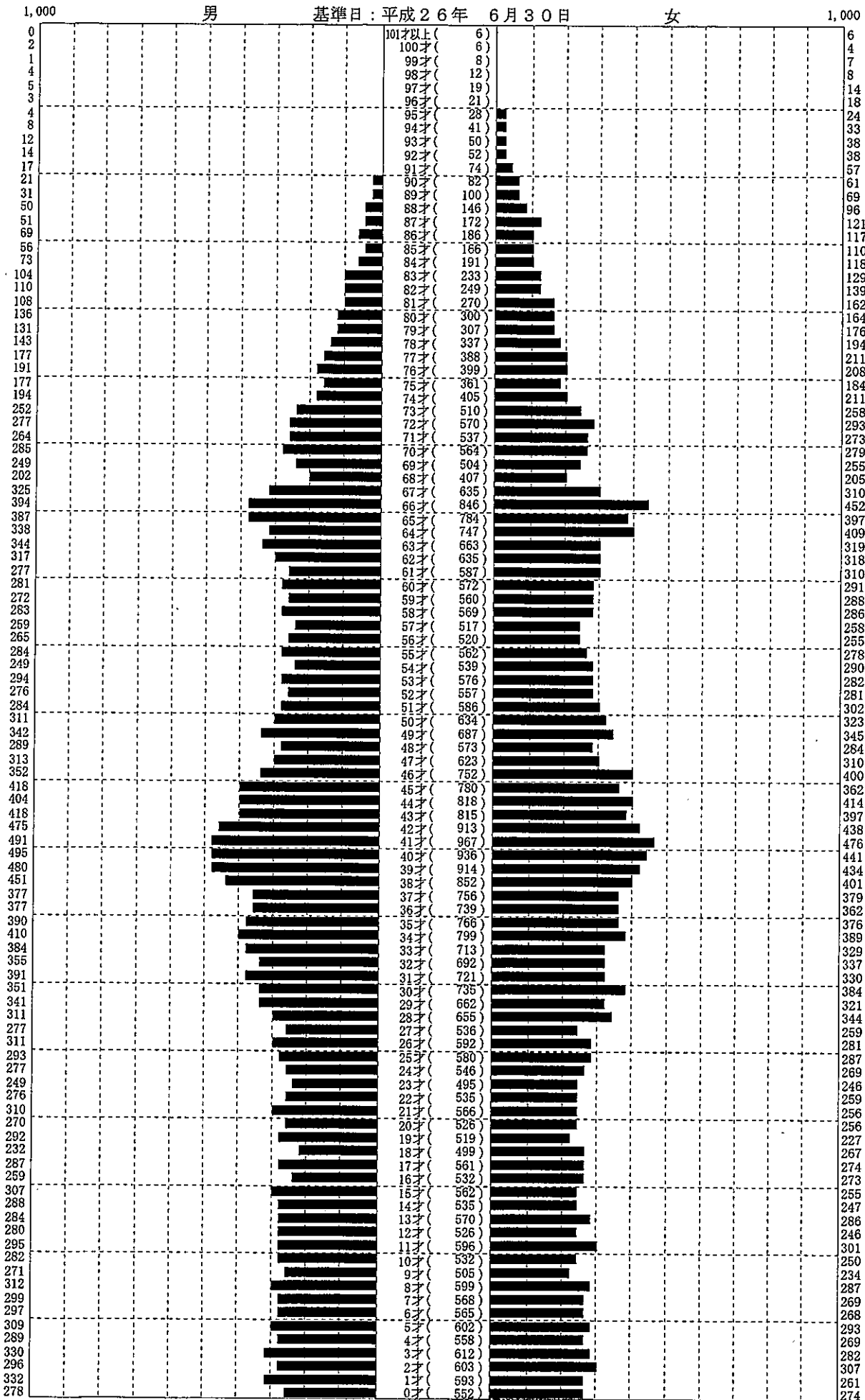
※外国人を含めた集計です。

世帯数

19,657件

# 人口統計ピラミッド

集計区分：全体



男 ( 25,558)

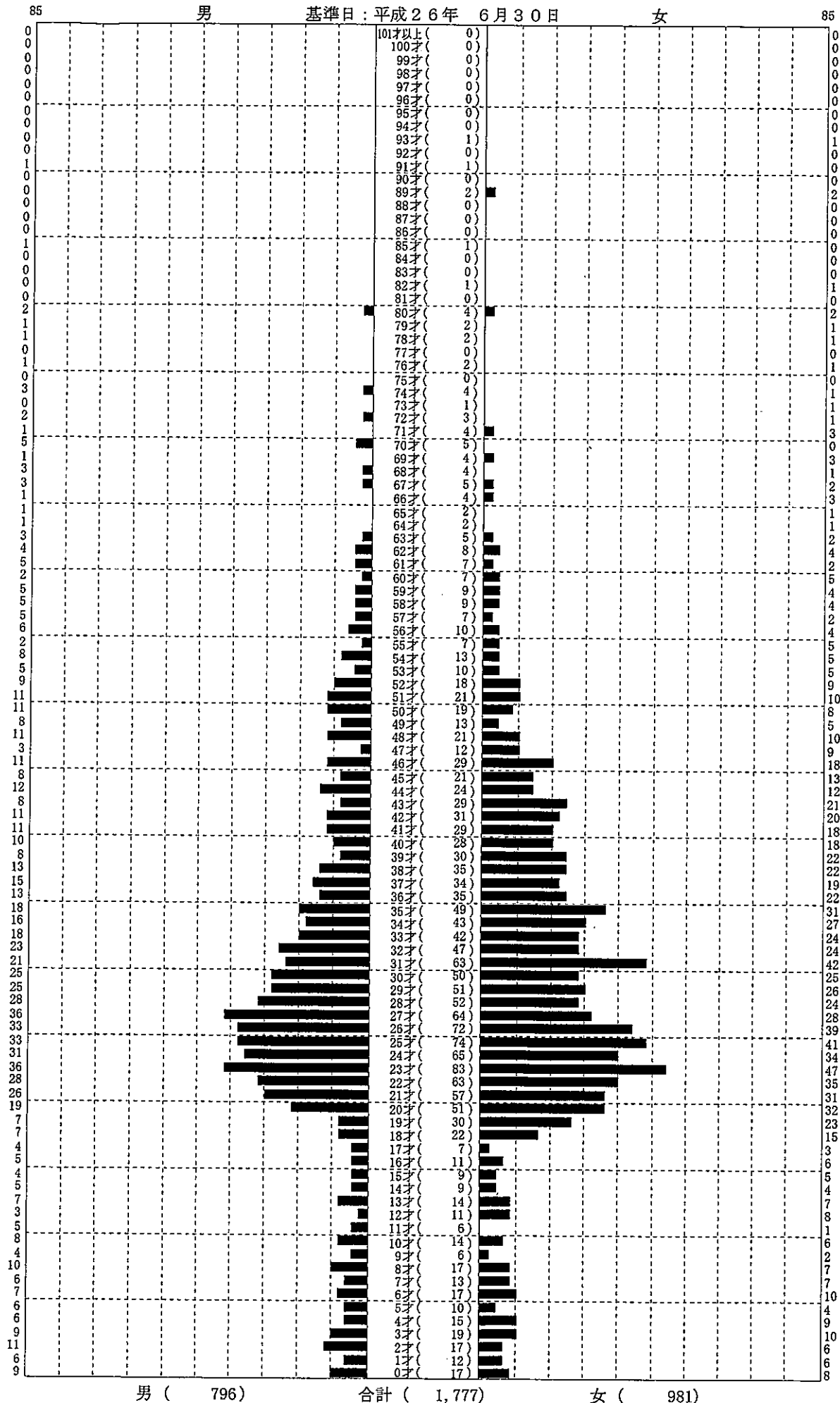
合計 ( 51,223)

女 ( 25,665)

※日本人のみの集計です。

# 人口統計ピラミッド

集計区分：全体



※外国人のみの集計です。