

地区別人口世帯数

H26.4.30

地 区	男		女		合計		世帯数 (日本人のみ)
	日本人	外国人	日本人	外国人	日本人	外国人	
馬 場	1,237	9	1,274	24	2,511	33	891
生 津	1,460	31	1,428	30	2,888	61	1,102
本 田	3,026	77	3,112	50	6,138	127	2,160
只 越	1,043	20	1,094	23	2,137	43	806
別 府	2,708	95	2,808	152	5,516	247	2,103
穂 積	2,578	221	2,442	231	5,020	452	1,986
稲 里	1,170	50	1,140	57	2,310	107	916
十九条	893	19	912	24	1,805	43	650
牛 牧	2,220	42	2,216	49	4,436	91	1,660
宝 江	160	0	190	1	350	1	147
野田新田	767	41	663	16	1,430	57	646
野白新田	535	113	515	127	1,050	240	406
祖父江	762	40	704	40	1,466	80	554
犀 川	329	0	311	2	640	2	240
七 崎	251	0	267	0	518	0	144
居 倉	325	0	321	0	646	0	198
森	395	1	439	5	834	6	301
田之上	499	1	494	25	993	26	316
唐 栗	411	0	435	16	846	16	256
宮 田	171	0	164	0	335	0	114
大 月	65	0	73	0	138	0	31
重 里	293	1	297	2	590	3	173
美江寺	602	1	646	44	1,248	45	432
十七条	351	5	388	13	739	18	227
十八条	318	0	338	4	656	4	201
古 橋	1,721	21	1,761	16	3,482	37	1,134
横 屋	654	6	620	3	1,274	9	426
中 宮	372	1	343	4	715	5	231
呂 久	223	0	232	1	455	1	144
計	25,539	795	25,627	959	51,166	1,754	18,595
	26,334		26,586		52,920		

【外国人含む】

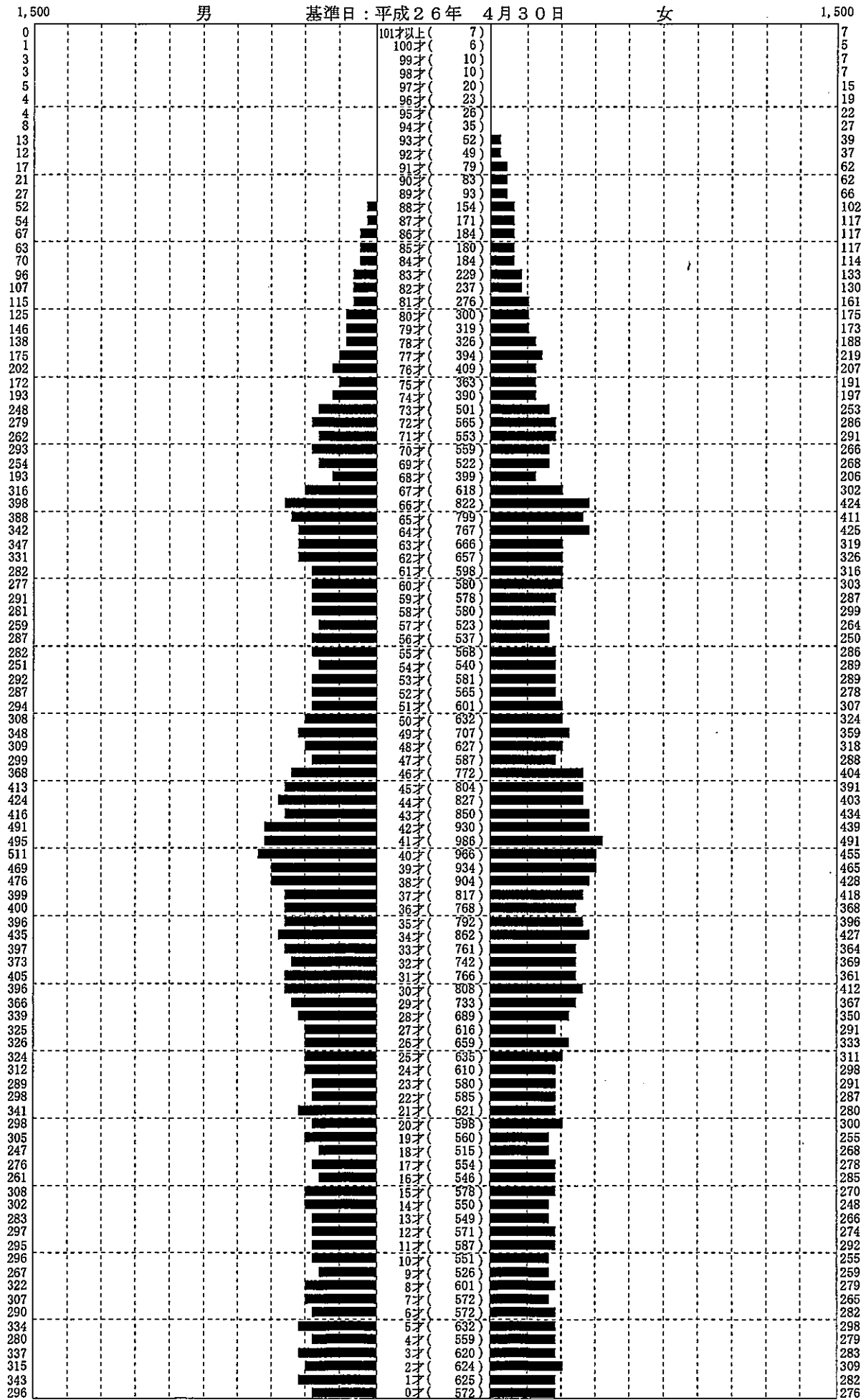
人 口
世帯数

52,920 人
19,603 世帯

※ 世帯数につきましては、日本人と外国人の混合世帯をそれぞれの表で合計しているため、重複しておりますので、総合計のみの表示とさせていただきます。

人口統計ピラミッド

集計区分：全体



男 (26,334)

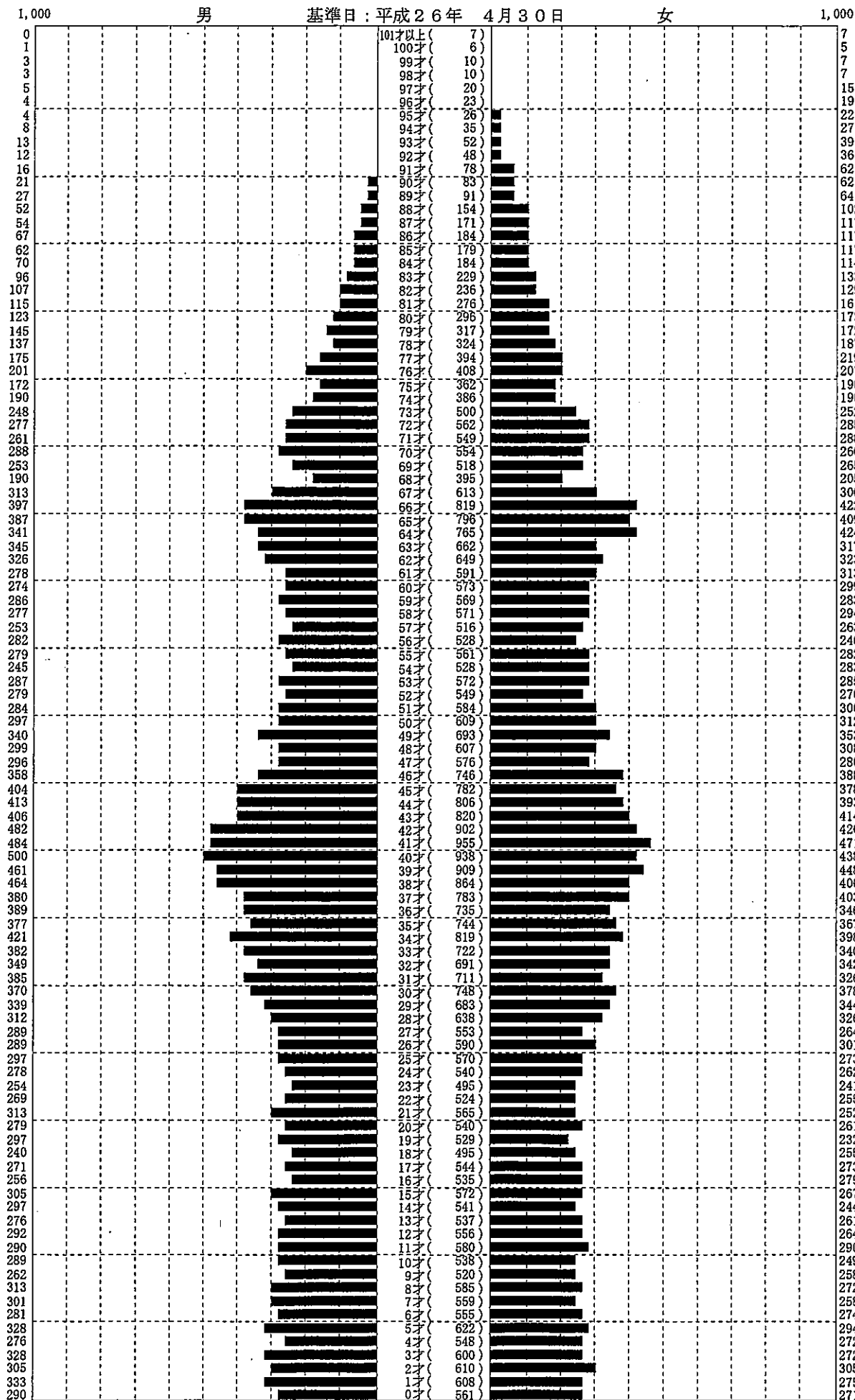
合計 (52,920)

女 (26,586)

※外国人を含めた集計です。

人口統計ピラミッド

集計区分：全体



男 (25,539)

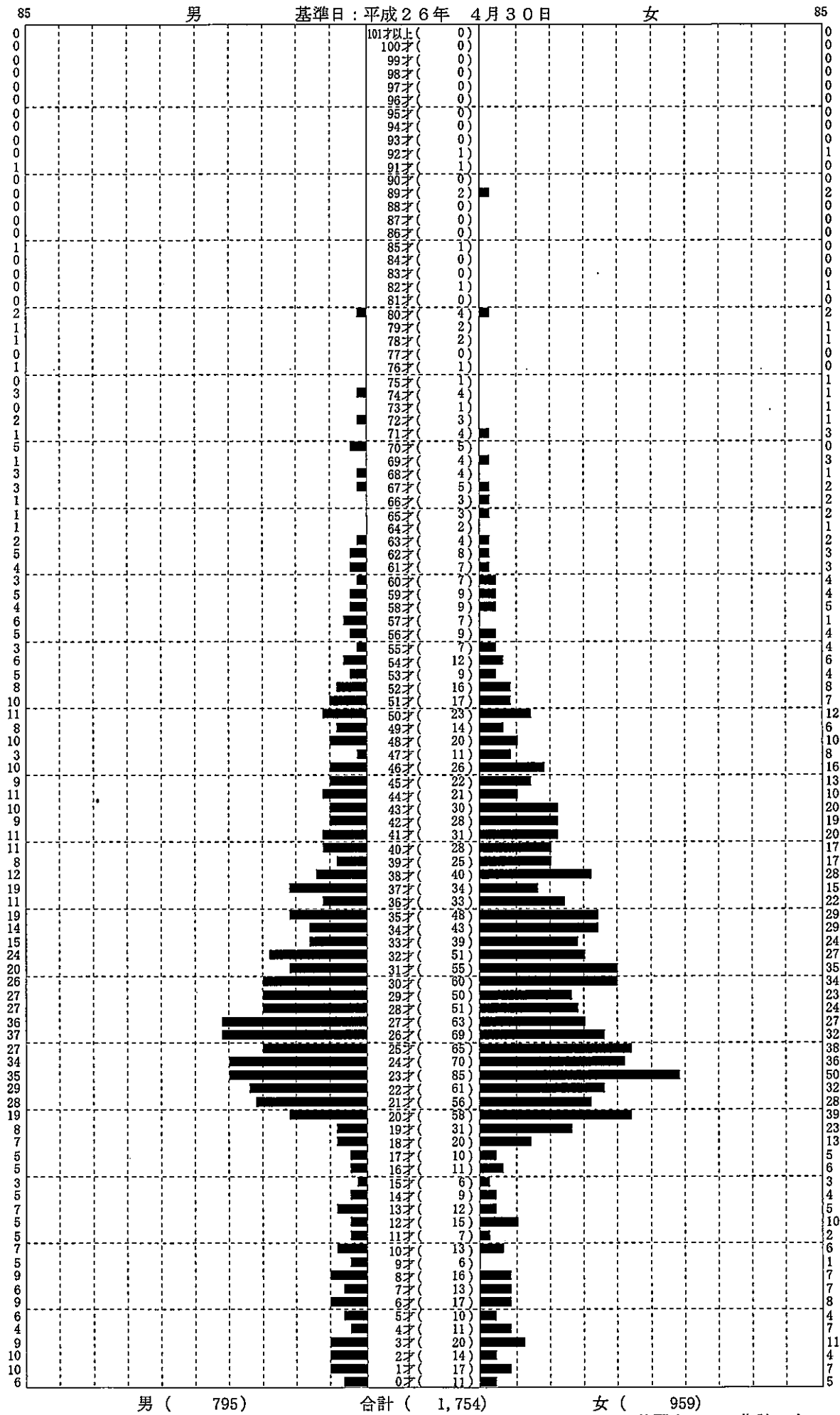
合計 (51,166)

女 (25,627)

※日本人のみの集計です。

人口統計ピラミッド

集計区分：全体



男 (795)

合計 (1,754)

女 (959)

※外国人のみの集計です。