

地区別人口世帯数

H26.2.28

地 区	男		女		合計		世帯数 (日本人のみ)
	日本人	外国人	日本人	外国人	日本人	外国人	
馬 場	1,222	9	1,272	27	2,494	36	879
生 津	1,463	37	1,425	31	2,888	68	1,102
本 田	3,024	68	3,112	55	6,136	123	2,136
只 越	1,055	21	1,093	24	2,148	45	804
別 府	2,717	91	2,800	145	5,517	236	2,089
穂 積	2,564	221	2,438	223	5,002	444	1,965
稲 里	1,167	48	1,134	56	2,301	104	896
十九条	893	18	904	24	1,797	42	647
牛 牧	2,223	47	2,210	46	4,433	93	1,648
宝 江	160	0	190	1	350	1	144
野田新田	756	38	674	17	1,430	55	632
野白新田	533	106	511	121	1,044	227	406
祖父江	762	39	716	37	1,478	76	551
七 崎	254	0	267	0	521	0	143
居 倉	324	0	319	0	643	0	197
森	401	1	442	5	843	6	304
田之上	497	3	495	25	992	28	315
唐 栗	421	0	443	16	864	16	261
宮 田	172	0	164	0	336	0	114
大 月	64	0	75	0	139	0	31
重 里	295	1	298	2	593	3	173
美江寺	605	1	653	44	1,258	45	431
十七条	353	5	388	17	741	22	226
十八条	325	0	344	4	669	4	202
古 橋	1,714	23	1,770	17	3,484	40	1,132
横 屋	643	6	603	3	1,246	9	415
中 宮	370	1	340	2	710	3	230
呂 久	225	0	234	1	459	1	146
穂 南	327	0	312	2	639	2	240
計	25,529	784	25,626	945	51,155	1,729	18,459
	26,313		26,571		52,884		

【外国人含む】

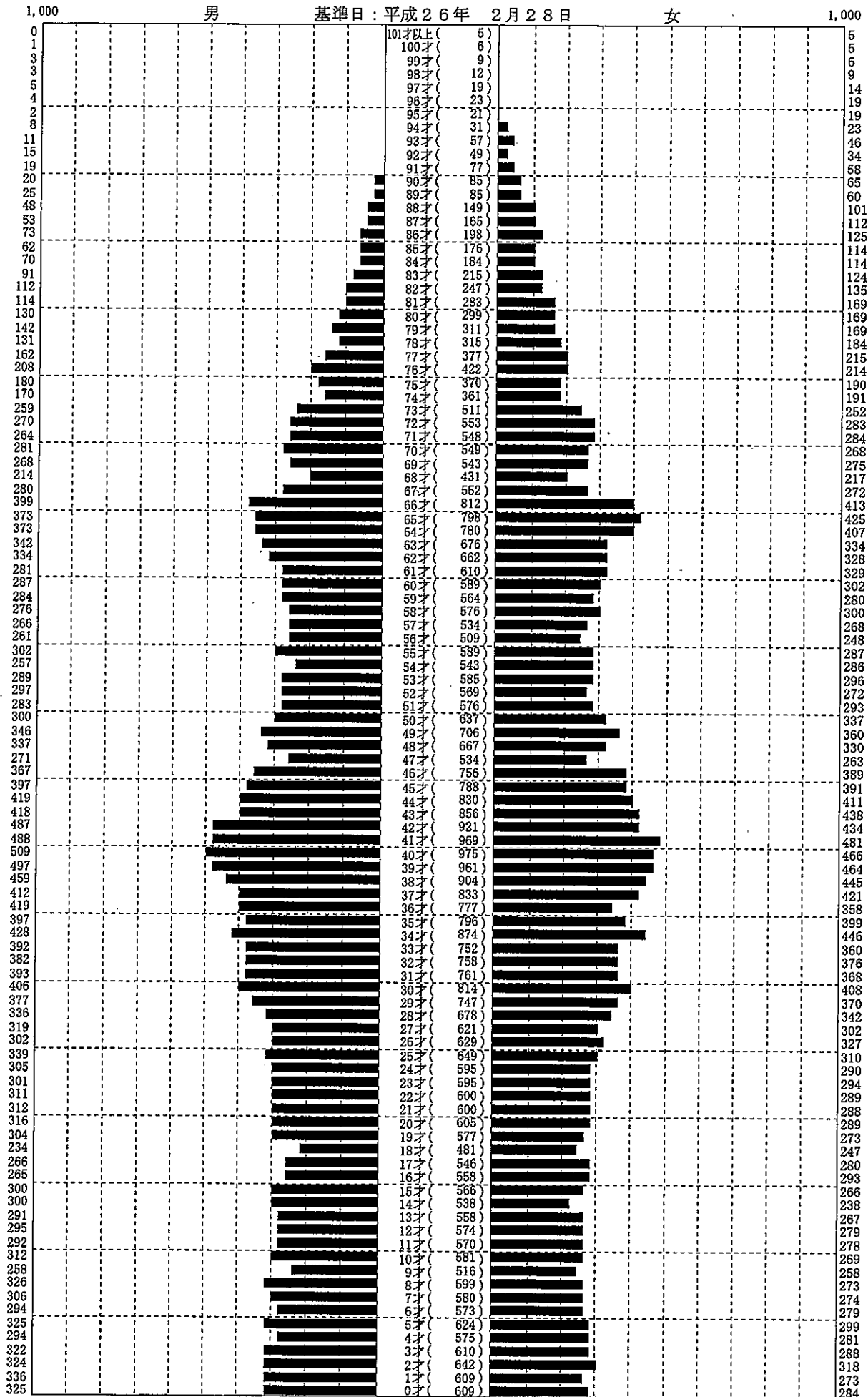
人 口
世帯数

52,884 人
19,449 世帯

※ 世帯数につきましては、日本人と外国人の混合世帯をそれぞれの表で合計しているため、重複しておりますので、総合計のみの表示とさせていただきます。

人口統計ピラミッド

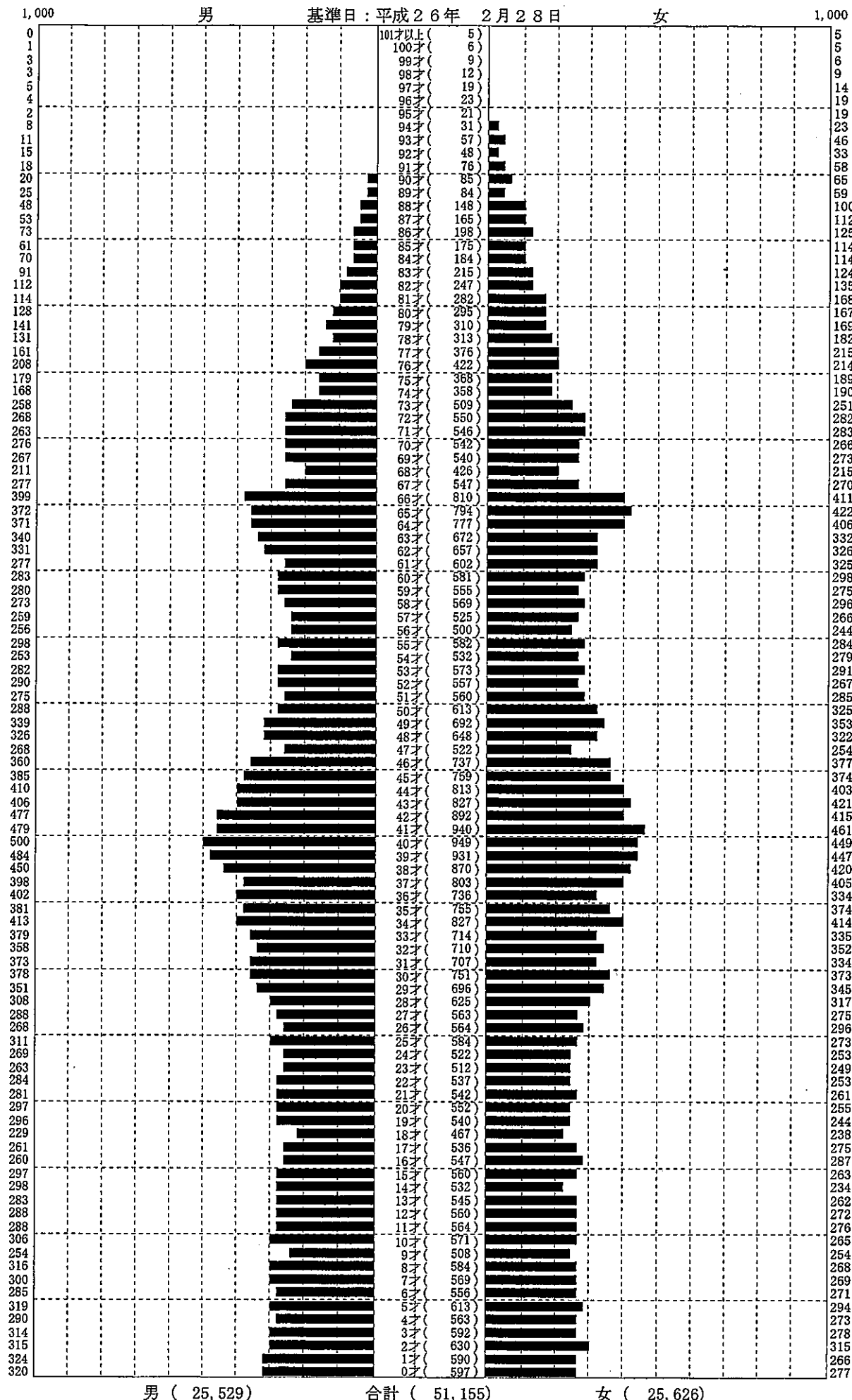
集計区分：全体



男 (26,313) 合計 (52,884) 女 (26,571)
 ※外国人を含めた集計です。

人口統計ピラミッド

集計区分：全体



男 (25,529)

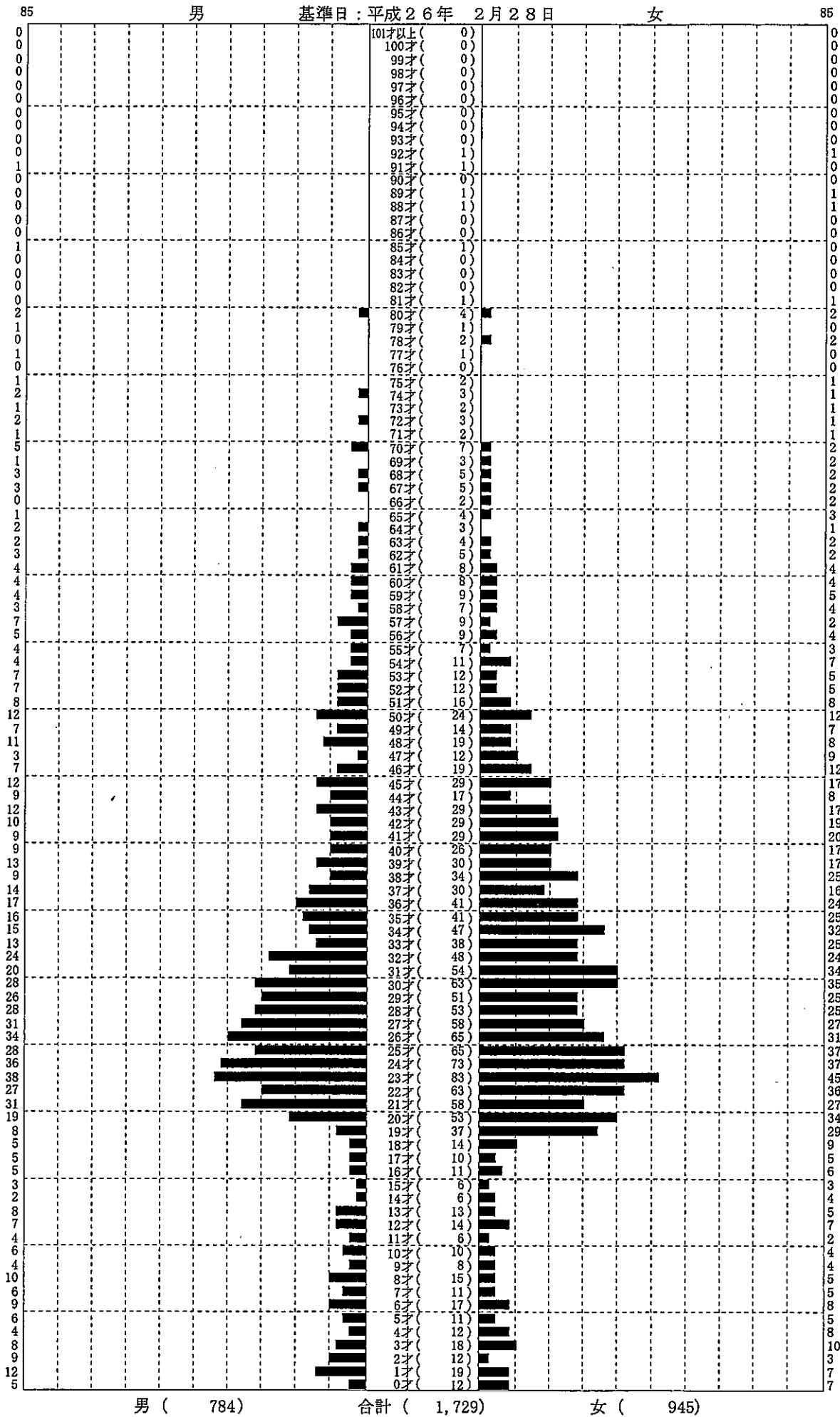
合計 (51,155)

女 (25,626)

※日本人のみの集計です。

人口統計ピラミッド

集計区分 : 全体



男 (784)

合計 (1,729)

女 (945)

※外国人のみの集計です。