

地区別人口世帯数

H25.10.31

地 区	男		女		合計		世帯数 (日本人のみ)
	日本人	外国人	日本人	外国人	日本人	外国人	
馬 場	1,224	9	1,271	28	2,495	37	880
生 津	1,459	38	1,436	34	2,895	72	1,099
本 田	3,023	69	3,102	50	6,125	119	2,125
只 越	1,054	19	1,098	25	2,152	44	802
別 府	2,696	92	2,800	157	5,496	249	2,067
穂 積	2,571	231	2,425	231	4,996	462	1,967
稲 里	1,157	51	1,125	59	2,282	110	883
十九条	888	19	896	24	1,784	43	645
牛 牧	2,235	42	2,211	44	4,446	86	1,642
宝 江	159	0	195	1	354	1	148
野田新田	750	41	673	18	1,423	59	630
野白新田	523	110	501	118	1,024	228	404
祖父江	766	22	721	25	1,487	47	544
七 崎	256	0	271	0	527	0	142
居 倉	324	0	319	0	643	0	196
森	394	2	441	7	835	9	300
田之上	490	3	494	23	984	26	314
唐 栗	423	0	440	17	863	17	261
宮 田	172	0	165	0	337	0	114
大 月	64	0	75	0	139	0	31
重 里	296	1	298	2	594	3	171
美江寺	608	1	659	40	1,267	41	430
十七条	356	6	395	19	751	25	228
十八条	323	0	343	4	666	4	199
古 橋	1,711	22	1,745	20	3,456	42	1,122
横 屋	634	7	589	4	1,223	11	404
中 宮	365	0	335	1	700	1	227
呂 久	225	0	234	1	459	1	146
犀 川	322	0	309	2	631	2	240
計	25,468	785	25,566	954	51,034	1,739	18,361
	26,253		26,520		52,773		

【外国人含む】


人 口
世帯数

52,773 人
19,368 世帯

※ 世帯数につきましては、日本人と外国人の混合世帯をそれぞれの表で合計しているため、重複しておりますので、総合計のみの表示とさせていただきます。

人口統計ピラミッド

集計区分：全体



男 (26,253)

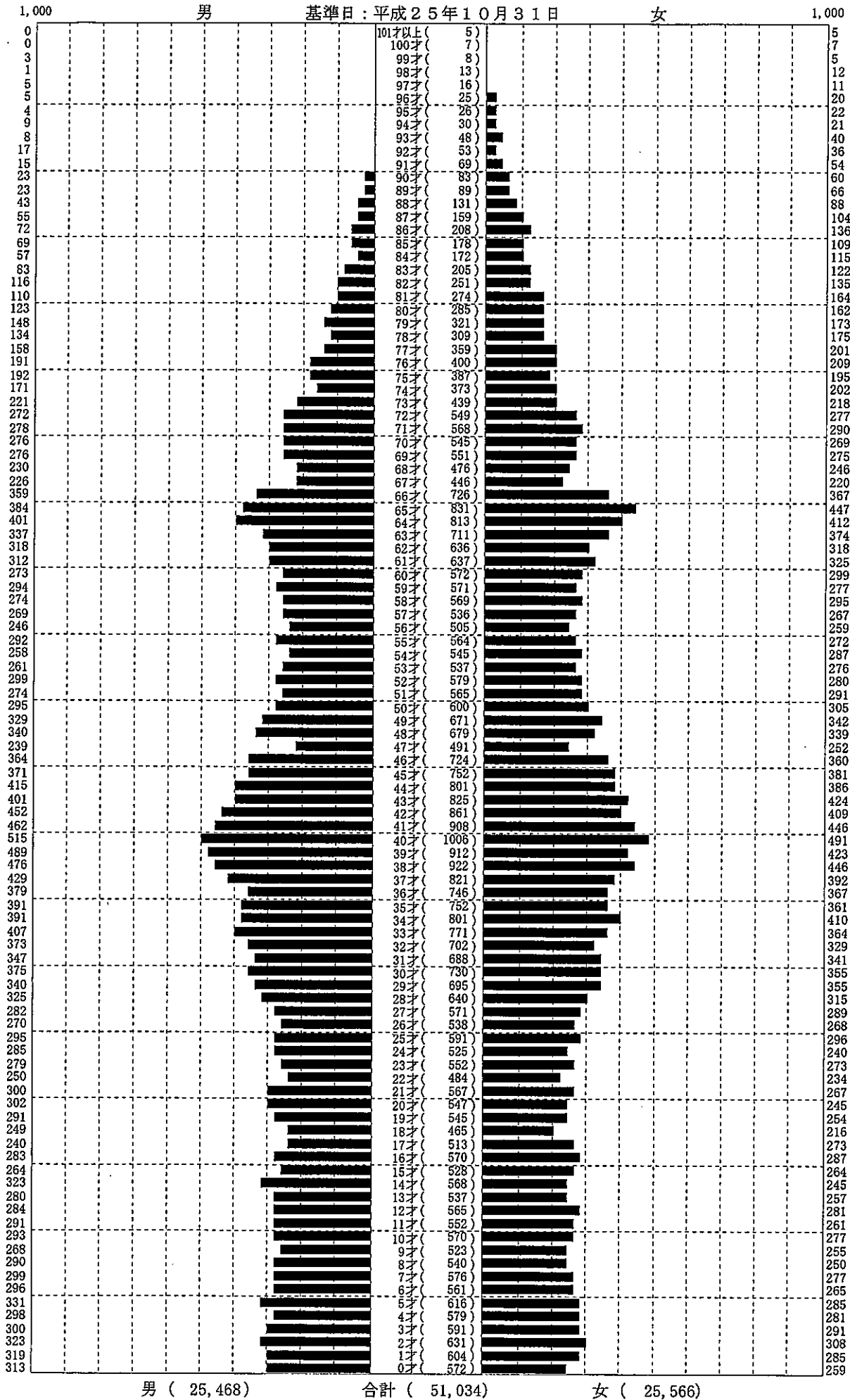
合計 (52,773)

女 (26,520)

※外国人を含めた集計です。

人口統計ピラミッド

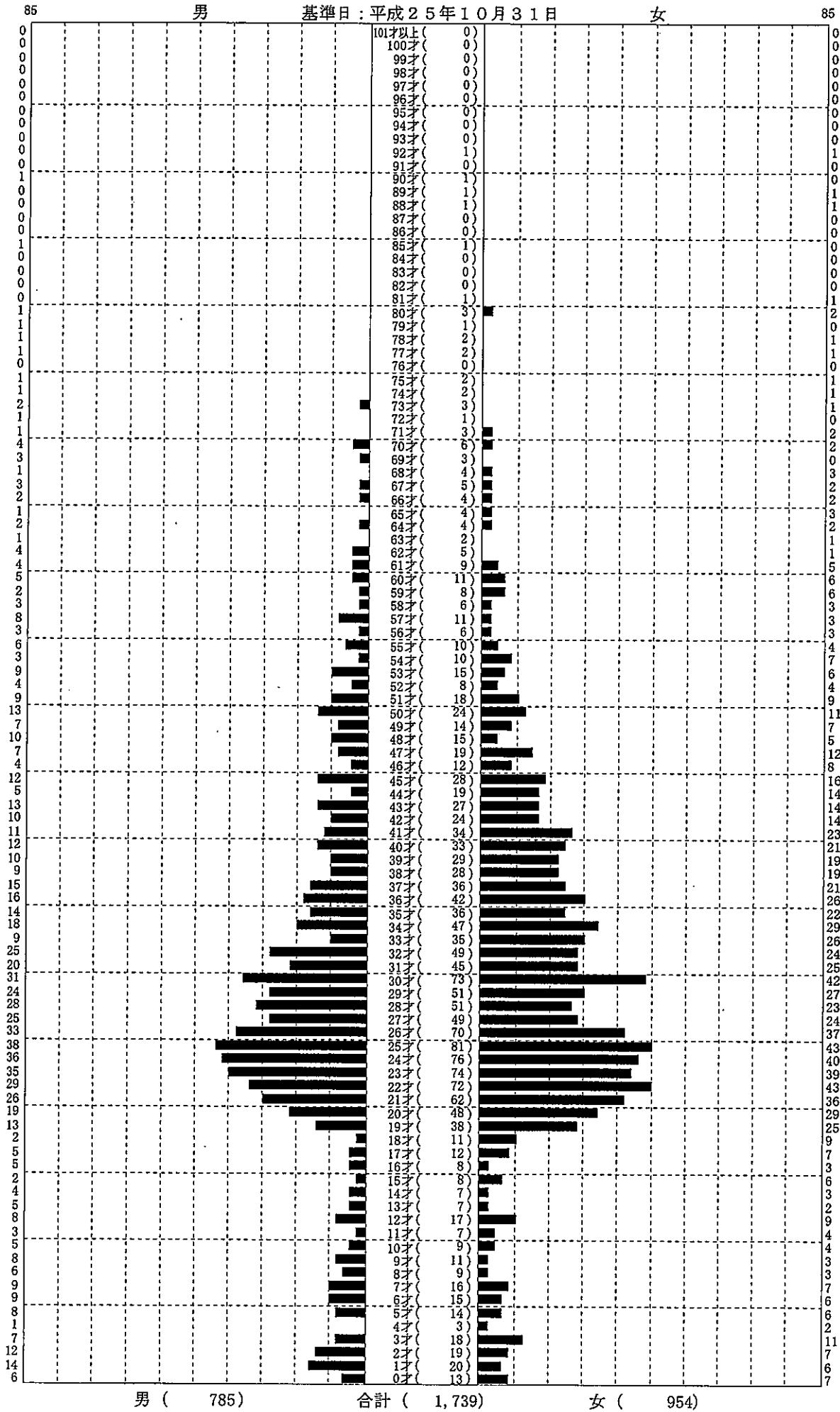
集計区分：全体



※日本人のみの集計です。

人口統計ピラミッド

集計区分 : 全体



男 (785)

合計 (1,739)

女 (954)

※外国人のみの集計です。