

地区別人口世帯数

H25.8.30

地 区	男		女		合計		世帯数 (日本人のみ)
	日本人	外国人	日本人	外国人	日本人	外国人	
馬 場	1,221	9	1,274	27	2,495	36	873
生 津	1,452	34	1,431	35	2,883	69	1,096
本 田	2,996	64	3,078	46	6,074	110	2,103
只 越	1,057	23	1,098	25	2,155	48	803
別 府	2,685	94	2,789	152	5,474	246	2,057
穂 積	2,584	218	2,427	216	5,011	434	1,973
稲 里	1,137	48	1,101	58	2,238	106	866
十九条	880	21	893	25	1,773	46	638
牛 牧	2,238	42	2,207	45	4,445	87	1,632
宝 江	158	0	195	1	353	1	147
野田新田	755	41	672	21	1,427	62	628
野白新田	514	107	499	123	1,013	230	398
祖父江	775	21	724	24	1,499	45	548
七 崎	256	0	273	0	529	0	142
居 倉	325	0	321	0	646	0	196
森	397	2	446	7	843	9	301
田之上	493	3	499	28	992	31	312
唐 栗	421	0	440	15	861	15	259
宮 田	173	0	168	0	341	0	114
大 月	64	0	74	0	138	0	31
重 里	298	1	300	2	598	3	171
美江寺	606	1	658	36	1,264	37	427
十七条	356	6	395	23	751	29	228
十八条	320	0	341	4	661	4	198
古 橋	1,704	21	1,730	20	3,434	41	1,110
横 屋	632	7	584	4	1,216	11	401
中 宮	365	0	338	1	703	1	229
呂 久	225	0	239	1	464	1	145
犀 川	320	0	305	2	625	2	239
計	25,407	763	25,499	941	50,906	1,704	18,265
	26,170		26,440		52,610		

【外国人含む】

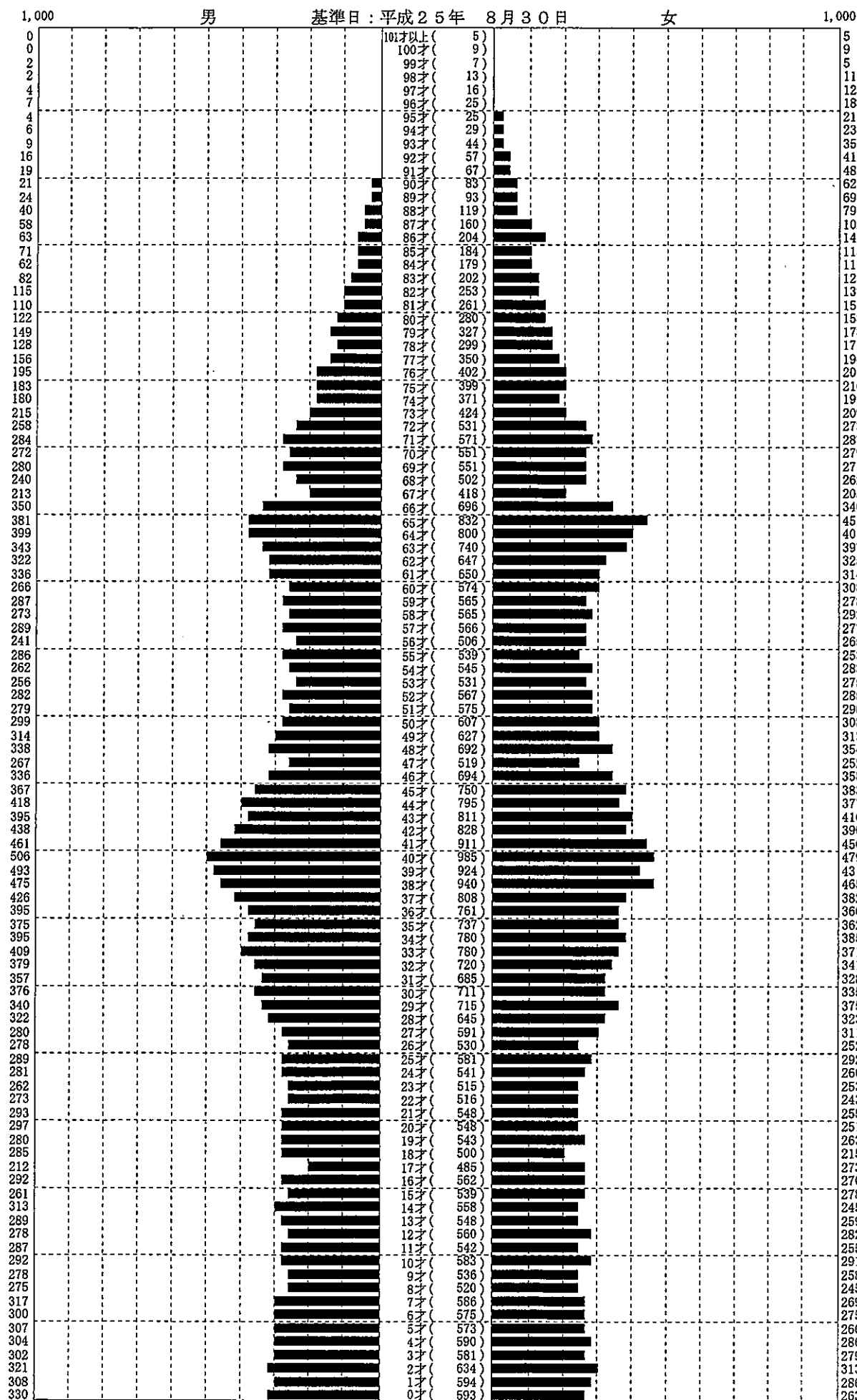
人 口
世帯数

52,610 人
19,255 世帯

※ 世帯数につきましては、日本人と外国人の混合世帯をそれぞれの表で合計しているため、重複しておりますので、総合計のみの表示とさせていただきます。

人口統計ピラミッド

集計区分：全体



男 (25,407)


合計 (50,906)

女 (25,499)

※日本人のみの集計です。

人口統計ピラミッド

集計区分：全体



男 (26,170)

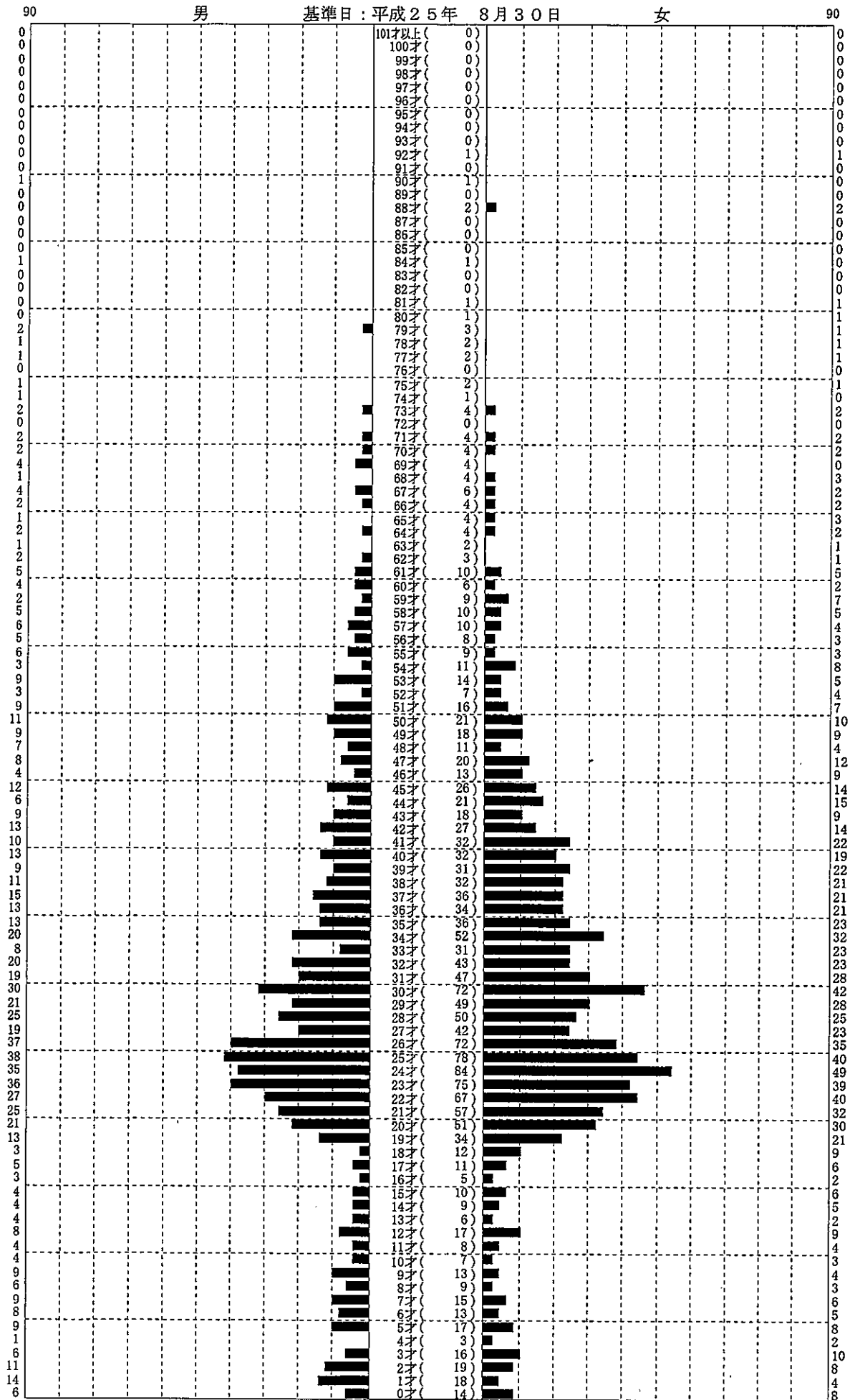
合計 (52,610)

女 (26,440)

※外国人を含めた集計です。

人口統計ピラミッド

集計区分：全体



男 (763)

合計 (1,704)

女 (941)

※外国人のみの集計です。