

## 地区別人口世帯数

H18.12.31

地 区	人口（男）	人口（女）	人口（計）	世帯数
馬 場	1,165	1,163	2,328	772
生 津	1,287	1,283	2,570	902
本 田	2,793	2,849	5,642	1,830
只 越	931	991	1,922	695
別 府	2,718	2,838	5,556	1,976
穂 積	2,535	2,408	4,943	1,877
稲 里	1,122	1,076	2,198	811
十九条	818	805	1,623	536
牛 牧	2,082	2,143	4,225	1,444
宝 江	142	195	337	145
野田新田	757	679	1,436	588
野白新田	458	424	882	345
祖父江	716	716	1,432	482
七 崎	247	271	518	128
居 倉	336	330	666	185
森	423	466	889	297
田之上	482	491	973	288
唐 栗	373	382	755	215
宮 田	196	188	384	112
大 月	60	63	123	26
重 里	278	294	572	150
美江寺	607	685	1,292	399
十七条	386	422	808	220
十八条	333	341	674	192
古 橋	1,578	1,613	3,191	975
横 屋	491	454	945	287
中 宮	292	275	567	183
呂 久	261	277	538	140
大 牧	14	11	25	14
野 畑	14	1	15	15
計	23,895	24,134	48,029	16,229

（住民基本台帳人口）

【外国人含む】	人 口	49,890	人
	世帯数	17,447	世帯

# 人口統計ピラミッド

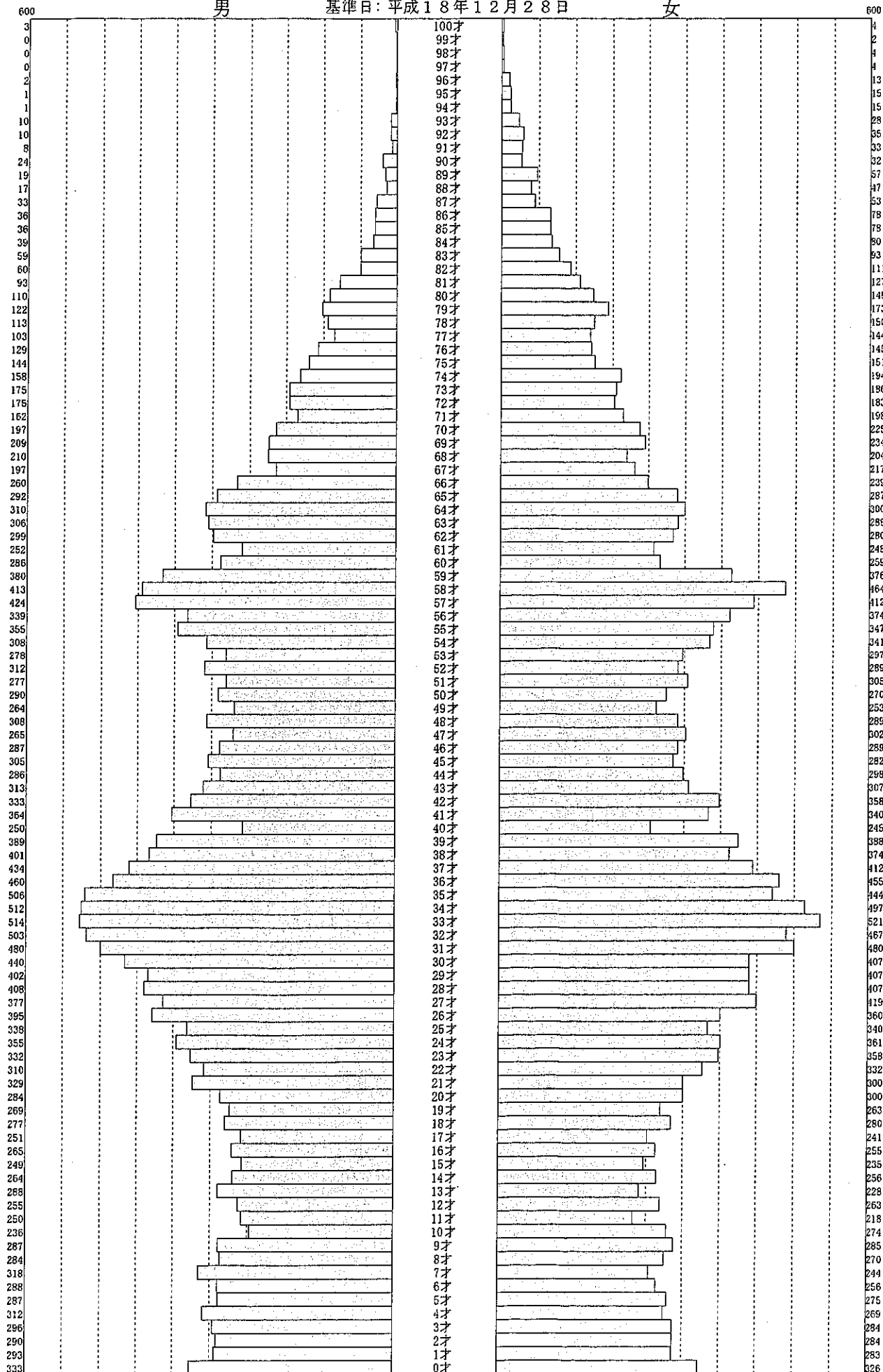
## 住登住民+外国人

(改頁条件) 無し  
全て

男

基準日：平成18年12月28日

女



男 ( 24,772)

合計 ( 49,890)

女 ( 25,118)

# 人口統計ピラミッド


## 住登住民

(改頁条件) 無し  
全て

男

基準日：平成18年12月28日

女



男 ( 23,895)

合計 ( 48,029)

女 ( 24,134)

# 人口統計ピラミッド


## 外国人

(改頁条件) 無し  
全て

男

基準日：平成18年12月28日

女



男( 877)

合計( 1,861)

女( 984)