

地区別人口世帯数

H18.9.30

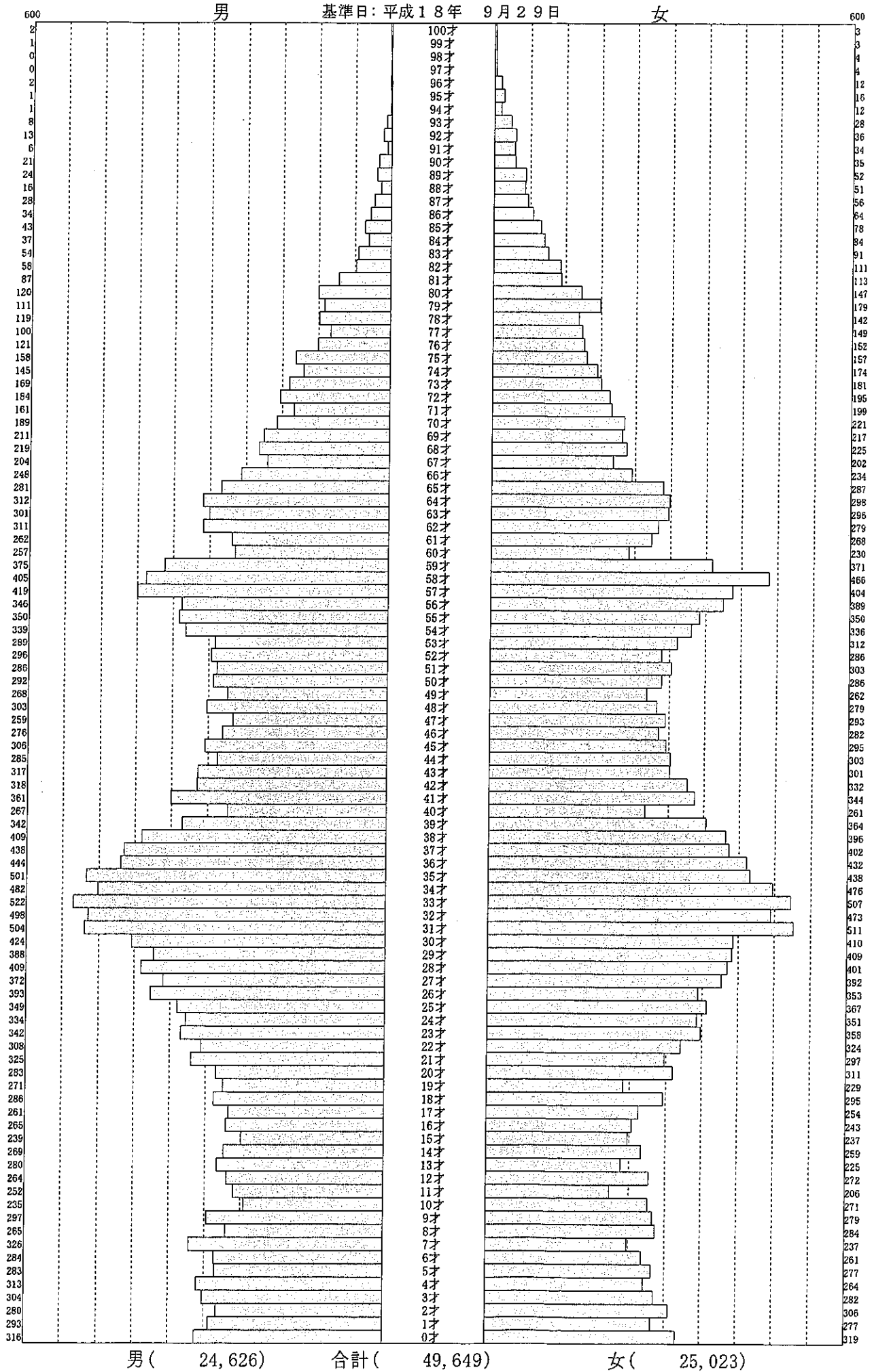
地 区	人口（男）	人口（女）	人口（計）	世帯数
馬 場	1,167	1,166	2,333	777
生 津	1,274	1,269	2,543	892
本 田	2,775	2,823	5,598	1,813
只 越	920	986	1,906	690
別 府	2,693	2,821	5,514	1,959
穂 積	2,524	2,438	4,962	1,870
稲 里	1,115	1,065	2,180	803
十九条	815	810	1,625	535
牛 牧	2,096	2,158	4,254	1,444
宝 江	138	194	332	144
野田新田	756	676	1,432	584
野白新田	447	427	874	345
祖父江	718	711	1,429	481
七 崎	248	266	514	125
居 倉	339	329	668	184
森	428	475	903	303
田之上	470	490	960	285
唐 栗	369	378	747	213
宮 田	196	188	384	112
大 月	59	63	122	26
重 里	276	298	574	148
美江寺	612	689	1,301	403
十七条	390	420	810	222
十八条	335	343	678	191
古 橋	1,560	1,609	3,169	961
横 屋	488	450	938	286
中 宮	287	272	559	180
呂 久	264	276	540	140
大 牧	7	4	11	7
計	23,766	24,094	47,860	16,123

（住民基本台帳人口）

【外国人含む】	人 口	49,649	人
	世帯数	17,293	世帯

人口統計ピラミッド 住登住民+外国人


(改頁条件) 無し
全て



人口統計ピラミッド

住登任民

(改頁条件) 無し
全て



人口統計ピラミッド


外国人

(改頁条件) 無し
全て

男

基準日: 平成18年 9月29日

女



男 (860)

合計 (1,789)

女 (929)