

## 地区別人口世帯数

H18.8.31


地 区	人口（男）	人口（女）	人口（計）	世帯数
馬 場	1,172	1,170	2,342	777
生 津	1,271	1,271	2,542	893
本 田	2,784	2,827	5,611	1,810
只 越	923	987	1,910	691
別 府	2,691	2,824	5,515	1,958
穂 積	2,529	2,438	4,967	1,867
稲 里	1,121	1,068	2,189	807
十九条	808	814	1,622	533
牛 牧	2,098	2,159	4,257	1,442
宝 江	139	195	334	146
野田新田	754	675	1,429	580
野白新田	439	429	868	344
祖父江	722	716	1,438	482
七 崎	248	266	514	125
居 倉	338	328	666	184
森	424	470	894	300
田之上	466	488	954	284
唐 栗	367	376	743	211
宮 田	196	188	384	112
大 月	59	63	122	26
重 里	277	300	577	148
美江寺	609	684	1,293	400
十七条	392	420	812	222
十八条	333	343	676	191
古 橋	1,560	1,612	3,172	962
横 屋	482	448	930	285
中 宮	286	270	556	178
呂 久	263	276	539	140
計	23,751	24,105	47,856	16,098

（住民基本台帳人口）

【外国人含む】	人 口	49,638	人
	世帯数	17,261	世帯

# 人口統計ピラミッド 住登住民+外国人

(改頁条件) 無し  
全て



# 人口統計ピラミッド

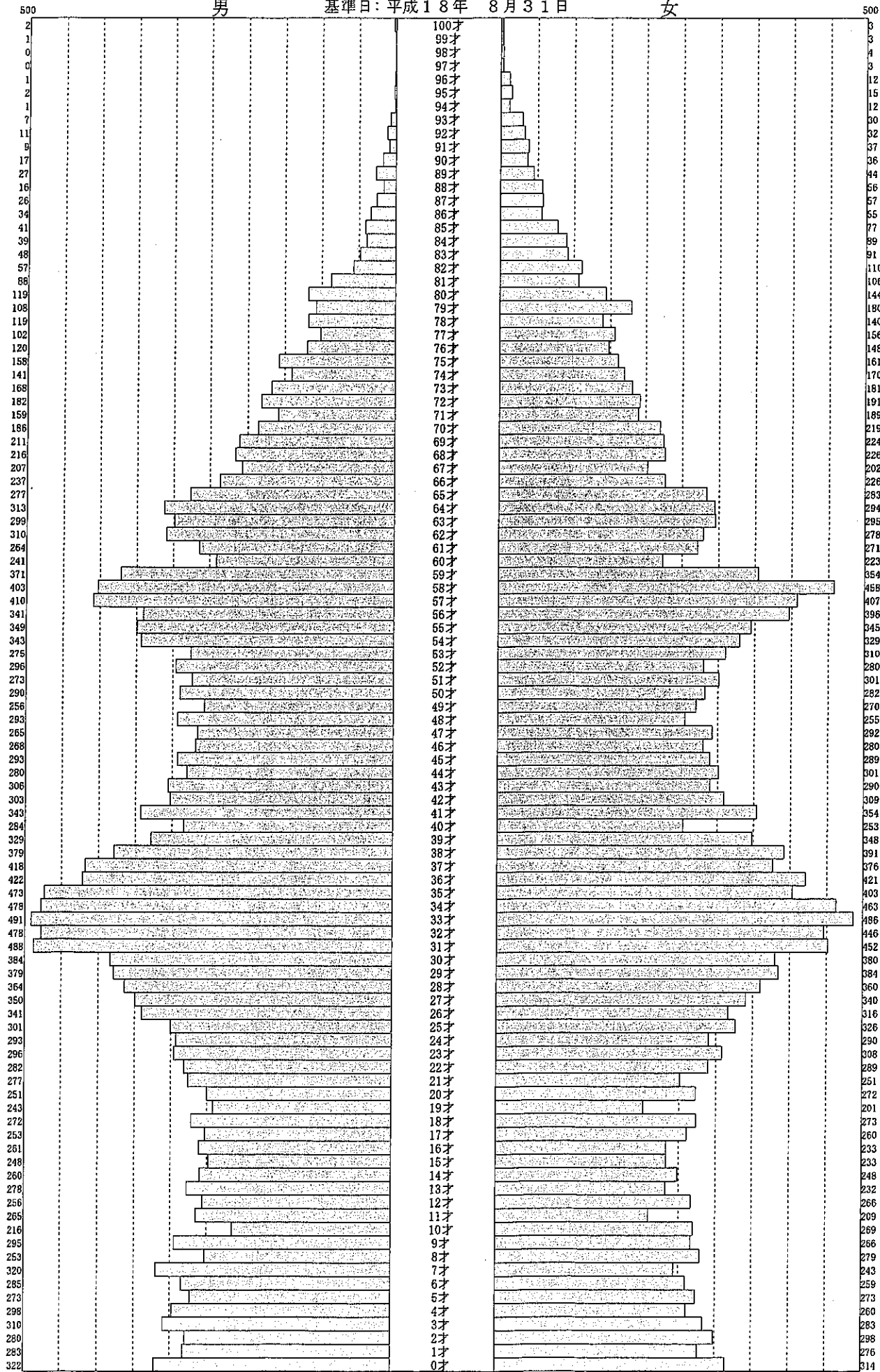
## 住登住民

(改頁条件) 無し  
全て

男

基準日：平成18年 8月31日

女



男 ( 23, 751 )

合計 ( 47, 856 )

女 ( 24, 105 )

# 人口統計ピラミッド


## 外国人

(改頁条件) 無し  
全て

男

基準日：平成18年 8月31日

女



男 ( 846 )

合計 ( 1,782 )

女 ( 936 )