

地区別人口世帯数

H18.4.30

地区	人口(男)	人口(女)	人口(計)	世帯数
馬場	1,166	1,167	2,333	769
生津	1,291	1,280	2,571	897
本田	2,787	2,821	5,608	1,802
只越	932	994	1,926	691
別府	2,701	2,836	5,537	1,964
穂積	2,534	2,429	4,963	1,862
稲里	1,106	1,067	2,173	800
十九条	805	809	1,614	536
牛牧	2,103	2,149	4,252	1,447
宝江	140	196	336	148
野田新田	751	680	1,431	575
野白新田	440	420	860	337
祖父江	712	716	1,428	474
七崎	249	265	514	125
居倉	329	322	651	182
森	437	477	914	301
田之上	459	489	948	282
唐栗	367	377	744	214
宮田	196	186	382	110
大月	60	62	122	26
重里	274	296	570	147
美江寺	610	683	1,293	398
十七条	389	416	805	221
十八条	334	346	680	191
古橋	1,530	1,591	3,121	945
横屋	487	452	939	291
中宮	280	264	544	171
呂久	264	279	543	140
計	23,733	24,069	47,802	16,046

(住民基本台帳人口)

【外国人含む】	人口	49,555 人	
	世帯数	17,206 世帯	

人口統計ピラミッド

住登住民+外国人

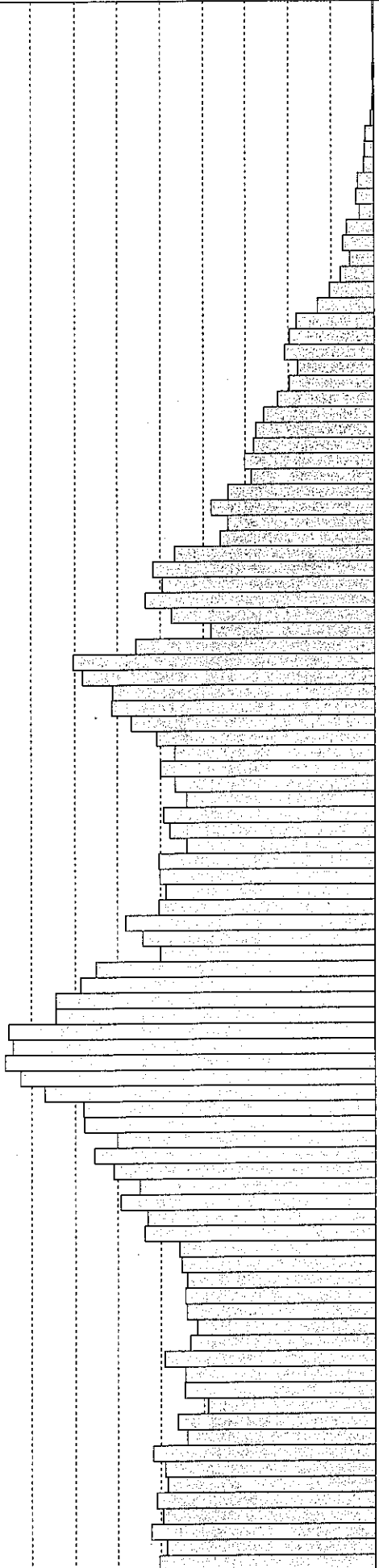
(改頁条件) 無し
全て

男

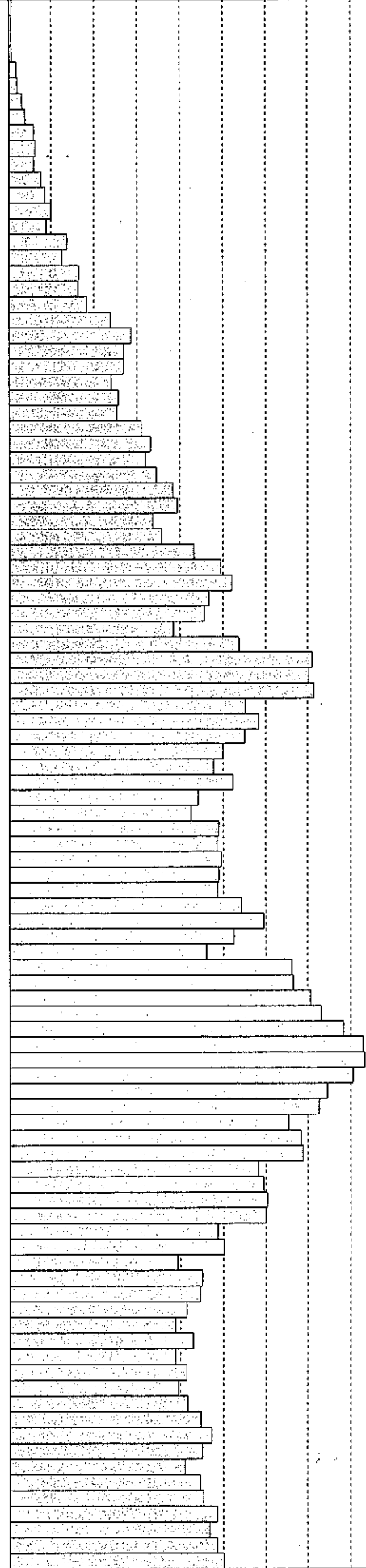
基準日：平成18年 4月28日

女

600
2
2
0
1
2
1
4
12
13
14
22
25
20
36
43
33
47
62
79
109
119
125
107
119
135
154
165
168
181
172
204
228
205
216
280
310
297
321
285
229
334
422
409
367
368
341
305
280
300
280
264
296
287
263
302
301
293
302
349
325
300
391
412
447
447
512
506
517
495
462
408
407
361
399
366
330
356
319
323
274
271
263
266
264
249
259
295
266
267
234
276
263
311
294
291
306
297
314
292
302



100才
99才
98才
97才
96才
95才
94才
93才
92才
91才
90才
89才
88才
87才
86才
85才
84才
83才
82才
81才
80才
79才
78才
77才
76才
75才
74才
73才
72才
71才
70才
69才
68才
67才
66才
65才
64才
63才
62才
61才
60才
59才
58才
57才
56才
55才
54才
53才
52才
51才
50才
49才
48才
47才
46才
45才
44才
43才
42才
41才
40才
39才
38才
37才
36才
35才
34才
33才
32才
31才
30才
29才
28才
27才
26才
25才
24才
23才
22才
21才
20才
19才
18才
17才
16才
15才
14才
13才
12才
11才
10才
9才
8才
7才
6才
5才
4才
3才
2才
1才
0才



600
4
3
3
4
10
12
18
23
35
37
35
45
51
60
52
52
75
99
98
110
143
172
162
161
144
154
152
186
199
192
207
230
236
202
214
259
297
312
280
274
230
322
426
421
428
332
350
330
300
287
314
265
255
293
291
297
293
292
326
357
315
276
397
399
424
439
470
497
499
483
447
436
393
410
413
349
357
362
360
292
301
236
270
268
248
232
258
233
248
237
250
269
283
270
246
267
272
291
281
291
301

392

男 (24,545)
24,544


合計 (49,556)
49,555

女 (25,011)

人口統計ピラミッド

任意住民

(改頁条件) 無し
全て



人口統計ピラミッド


外国人

(改頁条件) 無し
全て

男

基準日：平成18年 4月28日

女



男 (811)

合計 (1,753)

女 (942)