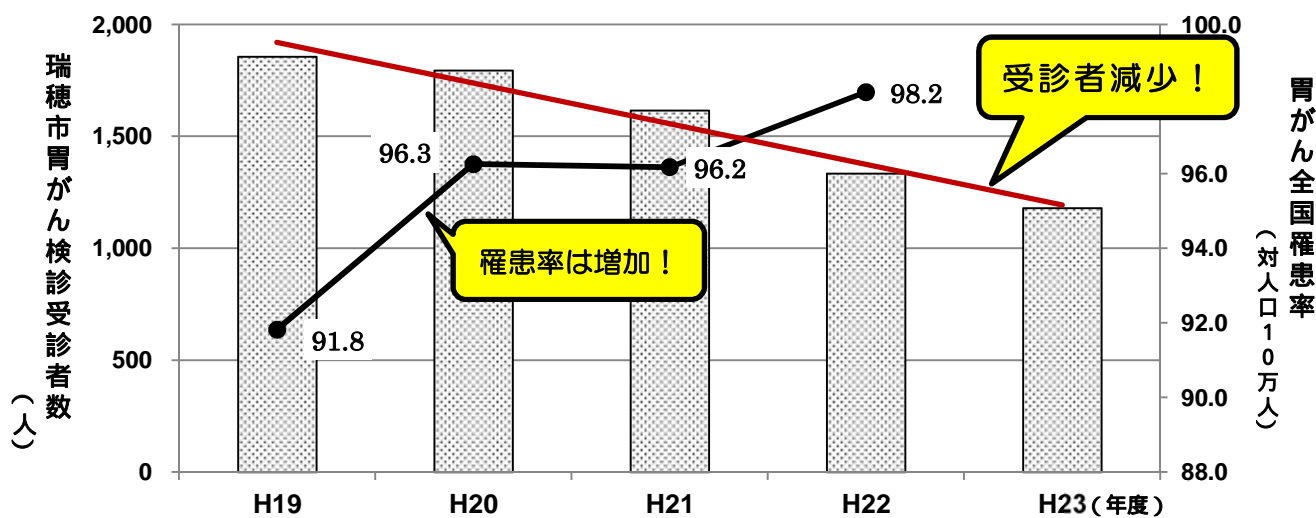




～胃がん検診を受けましょう！号～

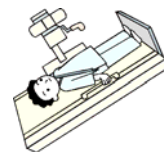


胃がんは依然として日本人が多く罹っているがんです。

胃X線検査は、**がんがある人を正しく診断できる精度が70～80%**と『効果のある』**がん検診の一つです。**

がん検診の目的は、**がんを早期発見し、がん死亡を減らすこと!**

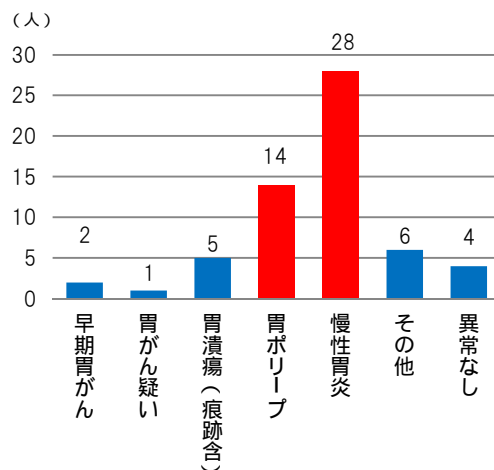
早期発見・早期治療するためにも**年に1回**は胃がん検診を受けましょう。



精密検査の状況	要精検者 (人)	精検受診率 (%)	がんであった者 (人)
H21 年度	104	87.4	3
H22 年度	97	74.2	2
H23 年度	58	91.4	1
H24 年度	50	80.0	1
H25 年度	56	89.3	2

毎年数名のかたのがんが見つかって
います。

胃がんを見つけることが目的ですが、
良性の病気である胃ポリープや慢性
胃炎なども見つかっています。



検診結果で要精査になった約80%のかたが精密検査を
受けています

残念ながら100%ではありません



もし、がん検診結果で要精検になったら、一度詳しい検査
(胃内視鏡検査等)を医療機関で受け、自分の身体は自分
自身で守りましょう!

☆今年度の胃がん検診については、健康推進課におたずねください☆

瑞穂市役所 健康推進課

TEL 058-327-8611