

空き容器回収システムのご案内

瑞穂市エコポイントカードについて

お渡しいたしました瑞穂市エコポイントカードは、空き缶・ペットボトル回収機ご利用の際に必要です。回収機に入れる空き缶・ペットボトルの本数に応じてエコポイントカードにポイントがたまります。500ポイントたまったら下記の粗品いずれかと交換することができます。

- トイレットペーパー 12ロール
- 市指定ゴミ袋(大) 10枚
- 市指定ゴミ袋(小) 16枚
- かきりん振興券 500円分
- 洗濯洗剤 1箱
- 粗大ごみ処理袋 2枚 + 粗大ごみ処理シール(100円) 1枚
- 粗大ごみ処理シール(100円) 5枚



ECO POINT CARD
(瑞穂市エコポイントカード)

回収機の設置場所

回収機は、市内12ヶ所に設置されています。いずれの場所にも缶回収機とペットボトル回収機が設置してありますので必要な機械をご利用ください。ポイントの交換場所は、市民センターと巣南公民館で受け付けます。

！エコポイントカードは、瑞穂市民以外の方はご使用できませんので、市外へ転出されますと使用できなくなります。たまったポイントも無効となりますので、転出される場合は、ポイントを粗品に交換されるなどしてください。

MIZUHO CITY 瑞穂市

回収機 設置地図



空き容器回収システムのご案内

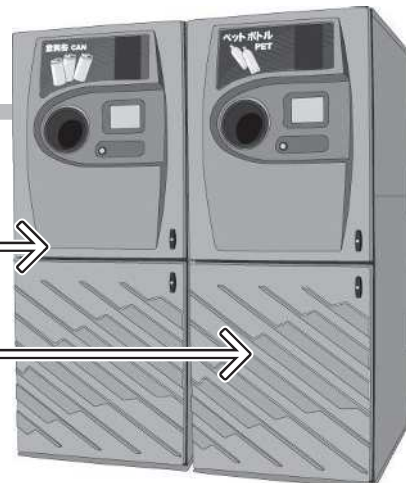
回収機の使い方

回収対象容器

リサイクルマークのついた
1ℓ(リットル)以下の**飲料缶** (アルミ缶
スチール缶)



リサイクルマークのついた
2ℓ(リットル)以下の**ペットボトル**



- ☑ つぶれた容器は受け付けません
- ☑ 容器は必ず**中を洗って**から入れてください
- ☑ 缶、ペットボトルとも**キャップは外して**ください。



操作手順

STEP 1 「瑞穂市エコポイントカード」で
タッチしてください。



STEP 2 投入口に 1 本ずつ容器を
入れてください。



すべて入れ終わったら


STEP 3 終了ボタンを押してください。



瑞穂市エコポイントカード



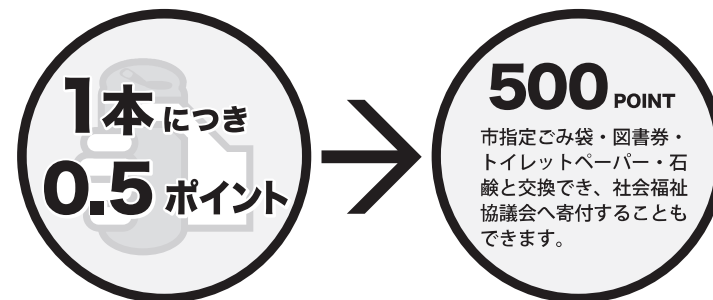
表



裏

- このカードは、瑞穂市民以外の方はご使用できません。
(また、他人に貸与、買入れ、譲渡することはできません。
なお、大切なカードですので丁寧に扱ってください。)
- カードは折り曲げたり、磁気近づけないでください。(破損する恐れがあります。)
- 紛失・破損・盗難などに対しては、責任は負いかねます。
- このカードを拾われた方は、市役所までご連絡ください。

瑞穂市環境課



缶・ペットボトル1本につき0.5ポイントが加算されます。エコポイントが500ポイントになりましたら、市民センター、栗南公民館の窓口にて粗品と交換することができます。

⚠ 1,400ポイントを超えた場合は、ポイントはカードに加算されません

累積エコポイントの確認について

現在の累積エコポイントを確認するには、

- ① 空き容器回収処理機にポイントカードでタッチ
- ② 液晶画面のポイントを確認
- ③ 終了ボタンを押してください

