

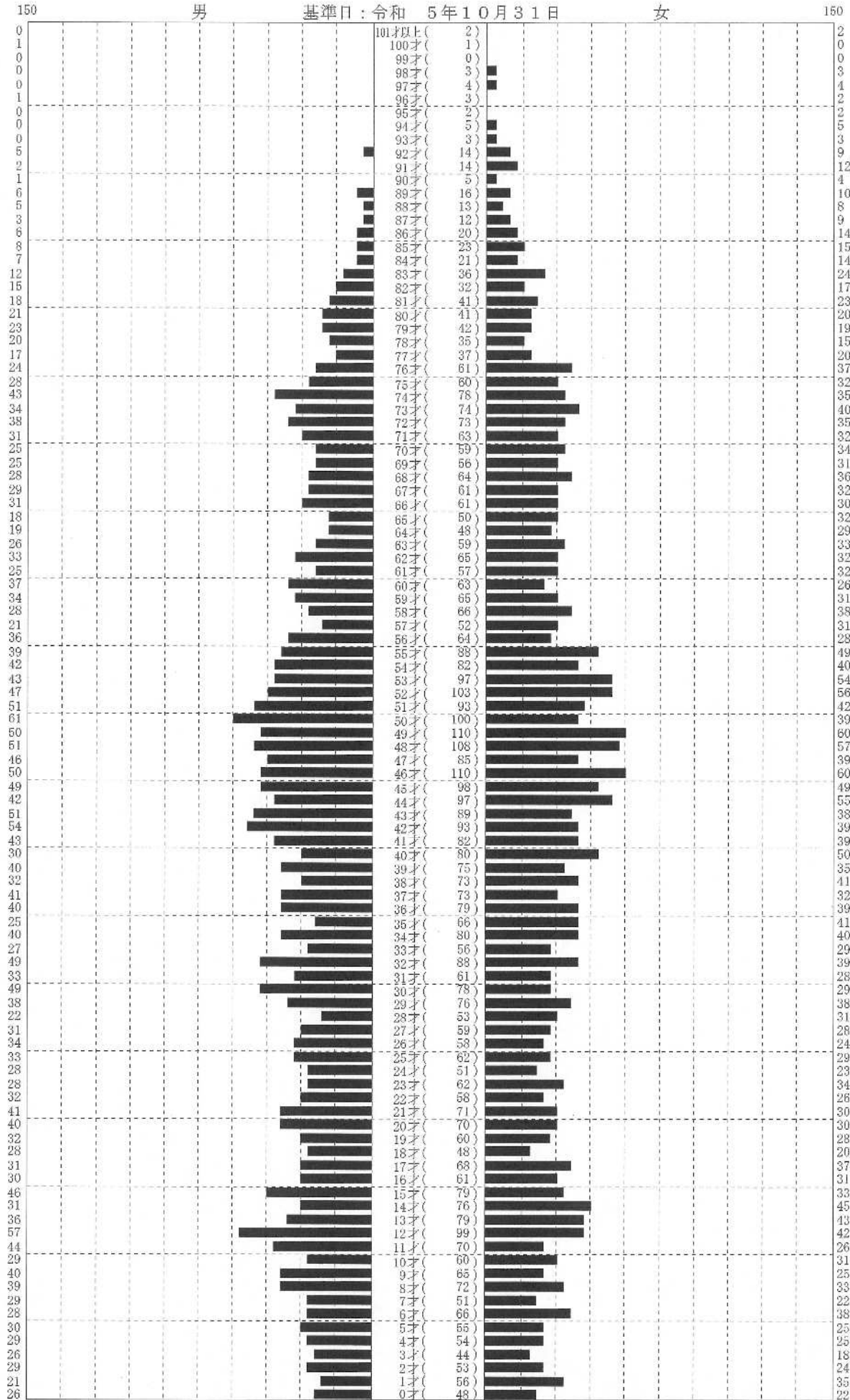
指定区別人口調

| 小学校 | 男 | 女 | 計 | 世帯数 |
|-------|-----------------|-----------------|-----------------|--------|
| 生津小学校 | 2,897 (103) | 2,955 (116) | 5,852 (219) | 2,420 |
| 本田小学校 | 4,583 (161) | 4,700 (140) | 9,283 (301) | 3,664 |
| 穂積小学校 | 7,168 (463) | 7,079 (444) | 14,247 (907) | 6,326 |
| 牛牧小学校 | 6,686 (534) | 6,429 (378) | 13,115 (912) | 5,625 |
| 西小学校 | 1,926 (55) | 2,082 (60) | 4,008 (115) | 1,569 |
| 中小学校 | 1,477 (32) | 1,590 (70) | 3,067 (102) | 1,189 |
| 南小学校 | 3,309 (68) | 3,368 (56) | 6,677 (124) | 2,531 |
| | | | | |
| | | | | |
| | | | | |
| | | | | |
| | | | | |
| | | | | |
| | | | | |
| | | | | |
| | | | | |
| | | | | |
| | | | | |
| | | | | |
| | | | | |
| | | | | |
| | | | | |
| | | | | |
| | | | | |
| | | | | |
| | | | | |
| | | | | |
| | | | | |
| | | | | |
| | | | | |
| | | | | |
| | | | | |
| | | | | |
| | | | | |
| | | | | |
| | | | | |
| | | | | |
| | | | | |
| | | | | |
| | | | | |
| | | | | |
| | | | | |
| | | | | |
| | | | | |
| | | | | |
| | | | | |
| | | | | |
| | | | | |
| | | | | |
| | | | | |
| | | | | |
| 合計 | 28,046 (1,416) | 28,203 (1,264) | 56,249 (2,680) | 23,324 |
| 総合計 | 28,046 (1,416) | 28,203 (1,264) | 56,249 (2,680) | 23,324 |

※外国人を含めた集計です。()は外国人の数です。

小学校別人口統計ピラミッド

集計区分 : 生津小学校



男 (2,897)

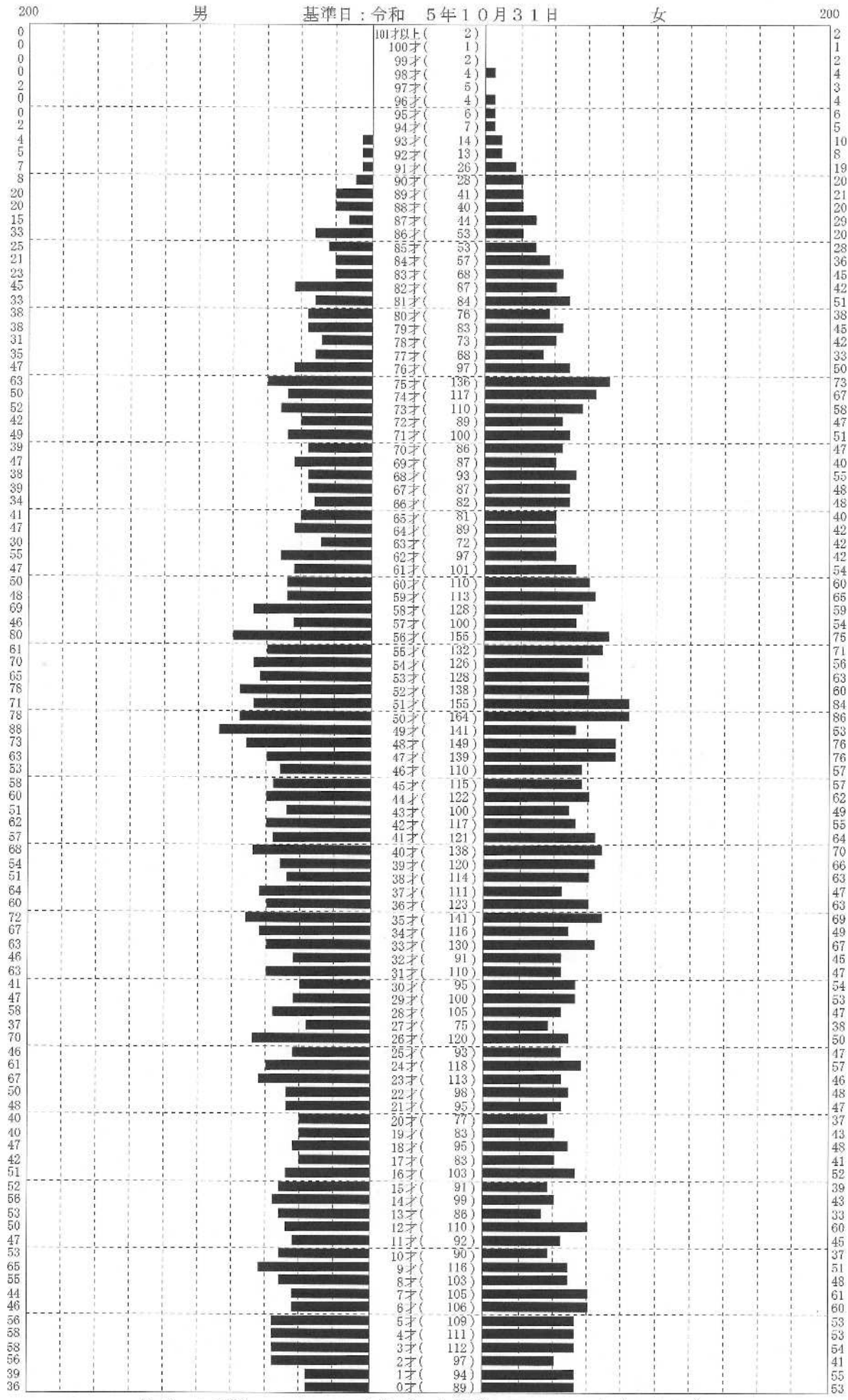
合計 (5,852)

女 (2,955)

※外国人を含めた集計です。

小学校別人口統計ピラミッド

集計区分: 本田小学校



男 (4,583)

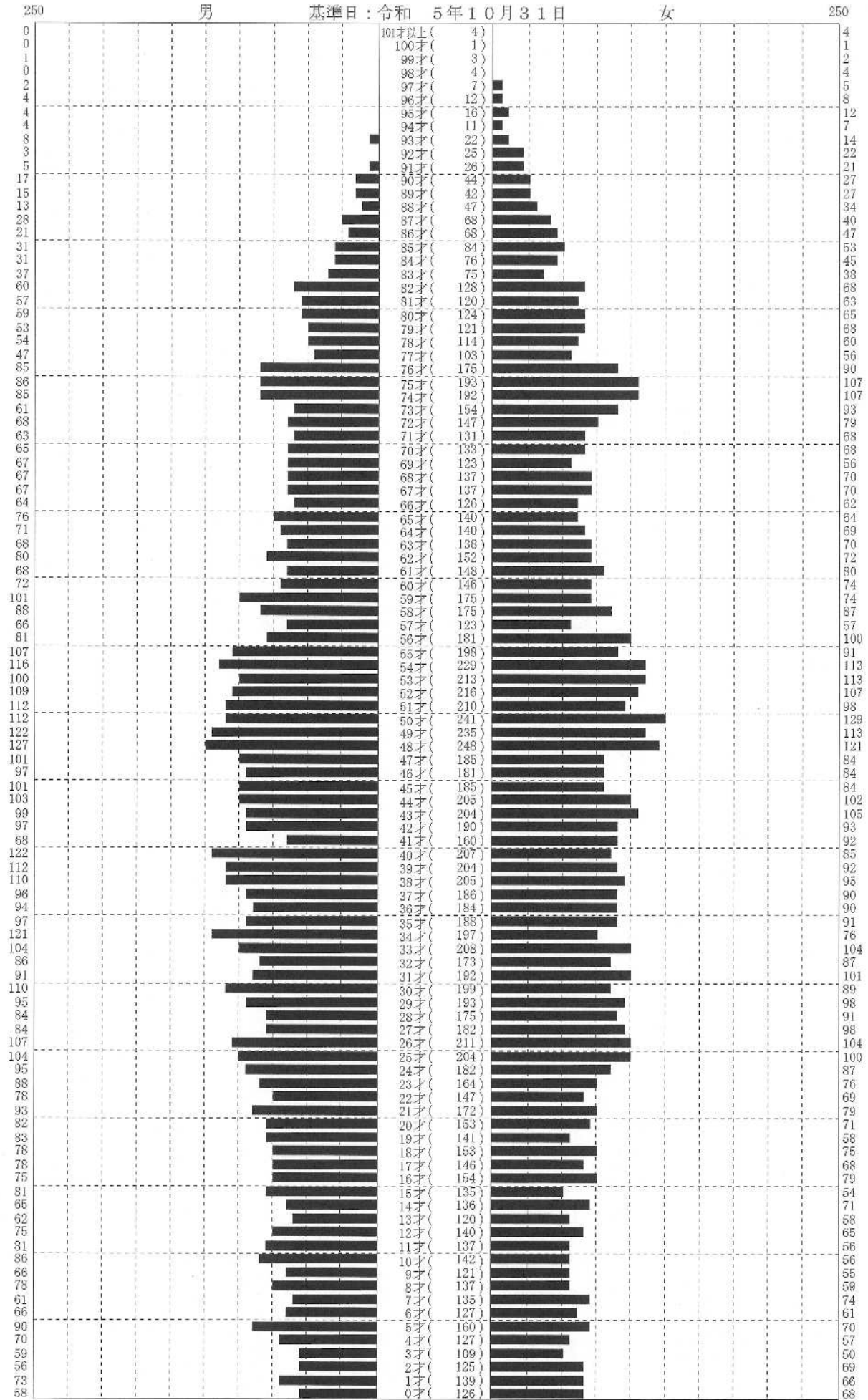
合計 (9,283)

女 (4,700)

※外国人を含めた集計です。

小学校別人口統計ピラミッド

集計区分:穂積小学校



男 (7,168)

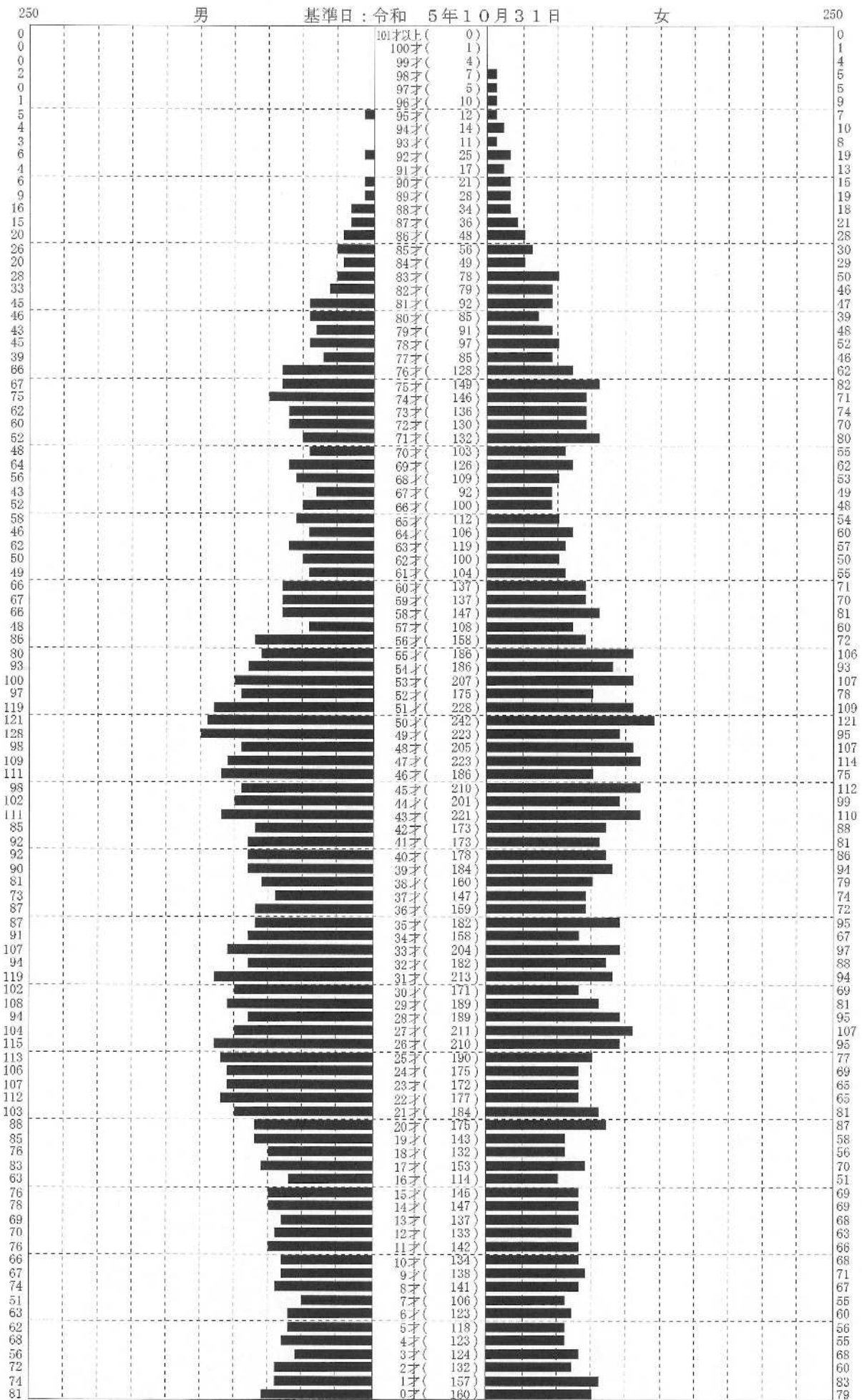
合計 (14,247)

女 (7,079)

※外国人を含めた集計です。

小学校別人口統計ピラミッド

集計区分: 牛牧小学校



男 (6,686)

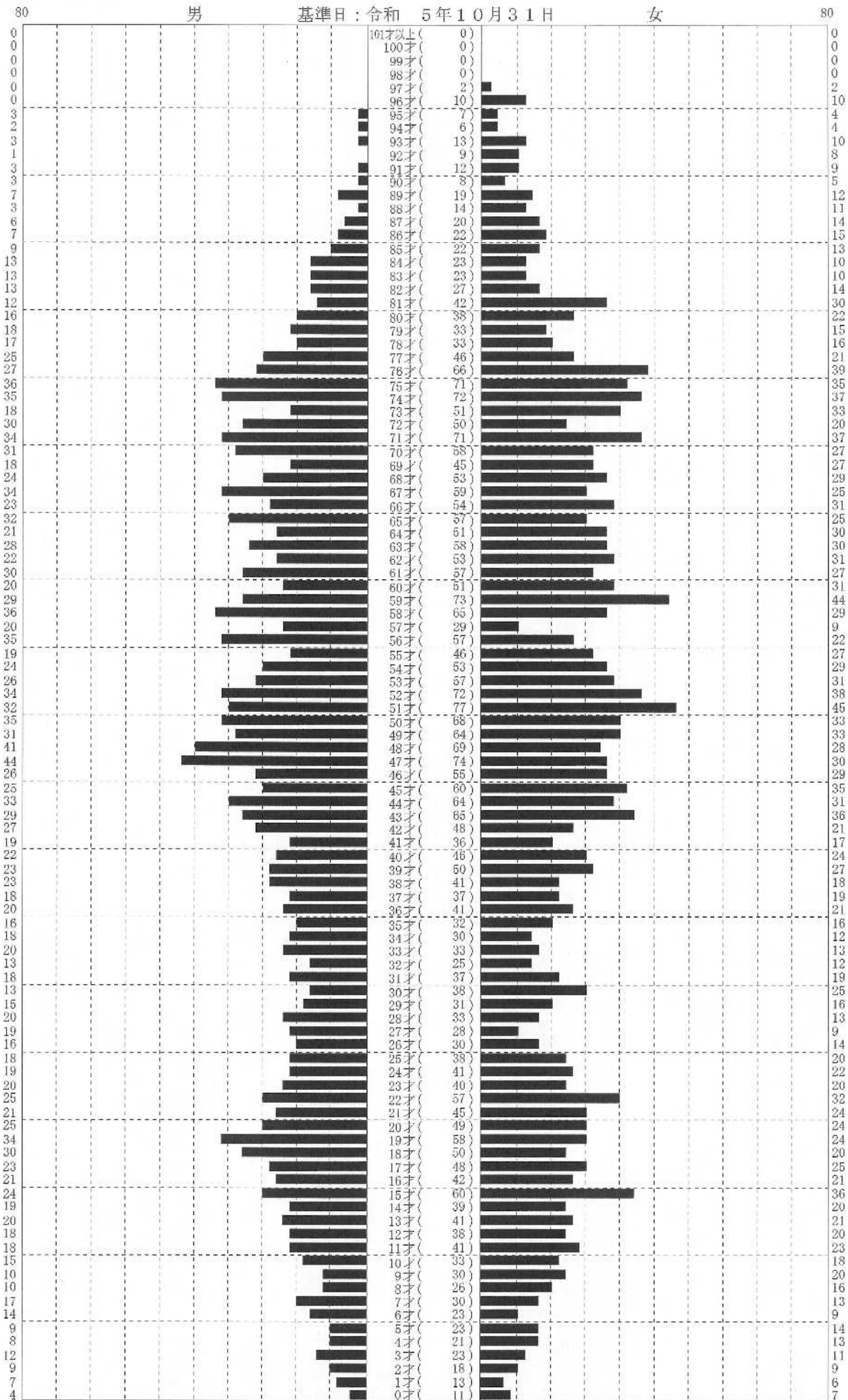
合計 (13,115)

女 (6,429)

※外国人を含めた集計です。

小学校別人口統計ピラミッド

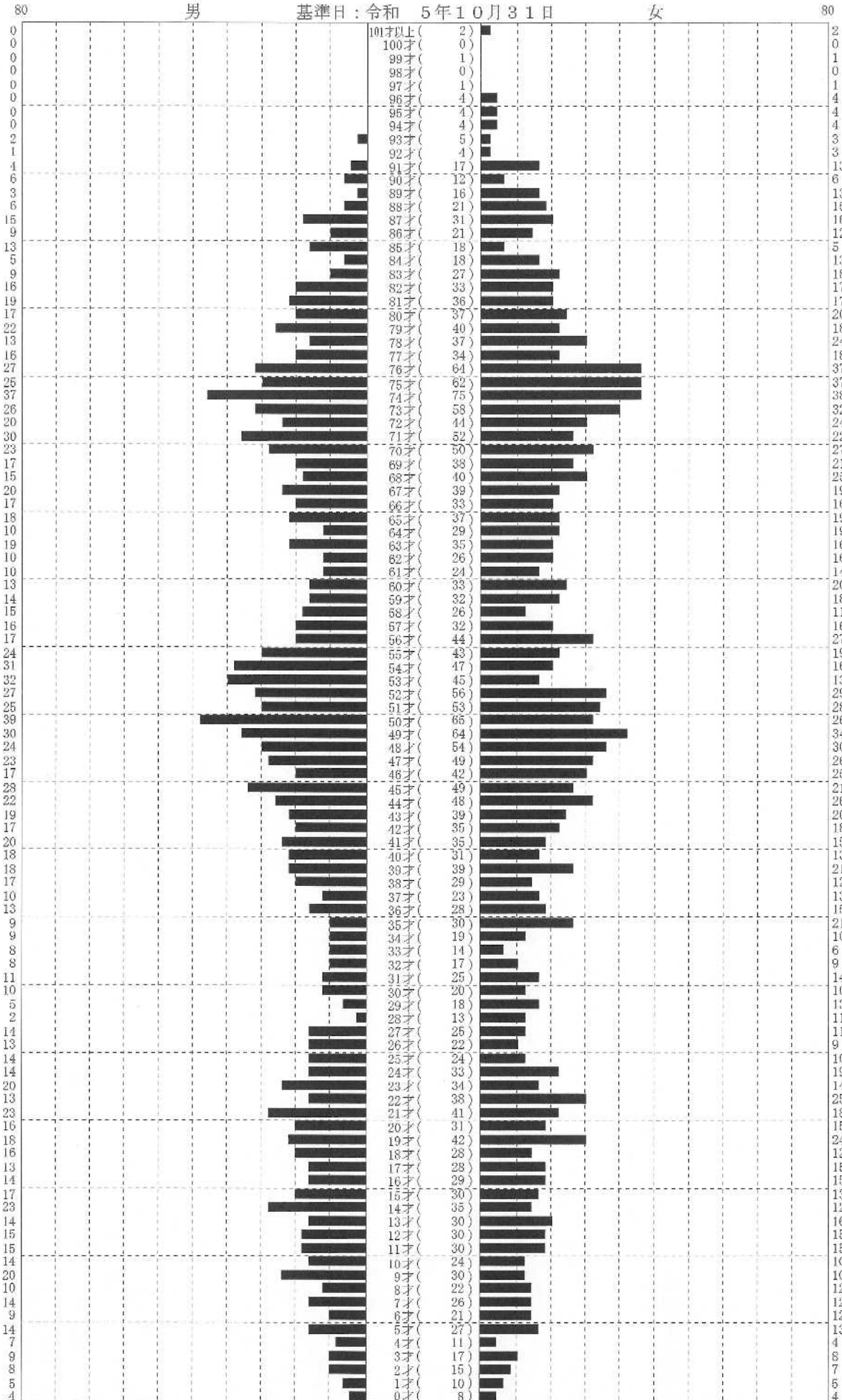
集計区分: 西小学校



※外国人を含めた集計です。

小学校別人口統計ピラミッド

集計区分: 中小学校



男 (1,477)

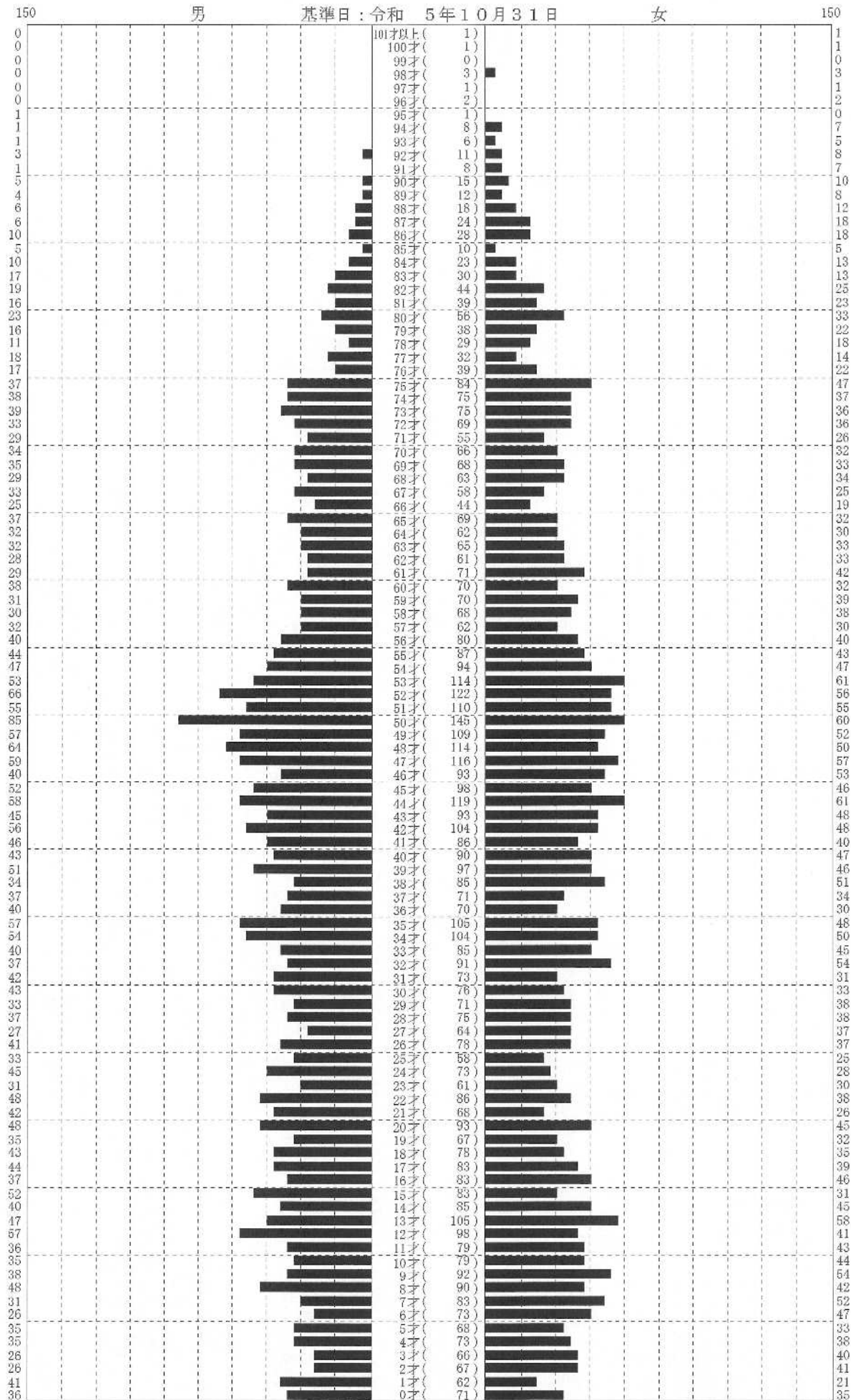
合計 (3,067)

女 (1,590)

※外国人を含めた集計です。

小学校別人口統計ピラミッド

集計区分 : 南小学校



男 (3,309)

合計 (6,677)

女 (3,368)

※外国人を含めた集計です。