

令和5年第3回瑞穂市議会定例会提出議案

開会 令和5年9月1日

行政報告

- 令和5年第2回岐阜県後期高齢者医療広域連合議会定例会について
- 報告第15号 令和4年度瑞穂市財政健全化判断比率の報告について
- 報告第16号 令和4年度瑞穂市農業集落排水事業特別会計資金不足比率の報告について
- 報告第17号 令和4年度瑞穂市水道事業会計資金不足比率の報告について
- 報告第18号 令和4年度瑞穂市下水道事業会計資金不足比率の報告について

議案

- 議案第42号 人権擁護委員の候補者の推薦について
- 議案第43号 瑞穂市特定教育・保育施設及び特定地域型保育事業の運営に関する基準を定める条例の一部を改正する条例について
- 議案第44号 瑞穂市放課後児童健全育成事業の設備及び運営に関する基準を定める条例の一部を改正する条例について
- 議案第45号 令和4年度瑞穂市一般会計歳入歳出決算の認定について
- 議案第46号 令和4年度瑞穂市国民健康保険事業特別会計歳入歳出決算の認定について
- 議案第47号 令和4年度瑞穂市後期高齢者医療事業特別会計歳入歳出決算の認定について
- 議案第48号 令和4年度瑞穂市農業集落排水事業特別会計歳入歳出決算の認定について
- 議案第49号 令和4年度瑞穂市水道事業会計決算の認定について
- 議案第50号 令和4年度瑞穂市下水道事業会計決算の認定について
- 議案第51号 令和4年度瑞穂市水道事業会計剰余金の処分について
- 議案第52号 令和4年度瑞穂市下水道事業会計剰余金の処分について
- 議案第53号 令和5年度瑞穂市一般会計補正予算（第3号）

- 議案第 5 4 号 令和 5 年度瑞穂市国民健康保険事業特別会計補正予算（第 1 号）
- 議案第 5 5 号 令和 5 年度瑞穂市後期高齢者医療事業特別会計補正予算（第 1 号）
- 議案第 5 6 号 令和 5 年度瑞穂市農業集落排水事業特別会計補正予算（第 1 号）
- 議案第 5 7 号 令和 5 年度瑞穂市水道事業会計補正予算（第 1 号）
- 議案第 5 8 号 令和 5 年度瑞穂市下水道事業会計補正予算（第 2 号）

報告第15号

令和4年度瑞穂市財政健全化判断比率の報告について

地方公共団体の財政の健全化に関する法律（平成19年法律第94号）第3条第1項の規定により、監査委員の意見を添えて別紙のとおり報告する。

令和5年9月1日提出

瑞穂市長 森 和 之

報告理由

令和4年度決算に基づき算定した財政健全化判断比率（実質赤字比率、連結実質赤字比率、実質公債費比率及び将来負担比率）を報告するもの。

令和4年度瑞穂市財政健全化判断比率報告書

地方公共団体の財政の健全化に関する法律（平成19年法律第94号）第3条第1項の規定により、令和4年度決算に基づく瑞穂市財政健全化判断比率について、次のとおり報告します。

記

（単位：％）

実質赤字比率	連結実質赤字比率	実質公債費比率	将来負担比率
—	—	0.7	—

1. 財政健全化判断比率に算入される会計等区分

会計等区分		財政健全化判断比率			
一般会計等	●一般会計	① 実質赤字比率			
公営事業会計	(一般会計等以外の特別会計のうち、公営企業に係る特別会計以外の特別会計) ●国民健康保険事業特別会計 ●後期高齢者医療事業特別会計		② 連結実質赤字比率	③ 実質公債費比率	
公営企業会計	(法適用企業) ●水道事業会計 ●下水道事業会計	⑤ 資金不足比率 (各会計別)			④ 将来負担比率
	(法非適用企業) ●農業集落排水事業特別会計				
一部事務組合等	○もとす広域連合				
	○西濃環境整備組合				
	○岐阜県市町村会館組合				
	○岐阜県市町村職員退職手当組合				
	○岐阜地域児童発達支援センター組合				
	○岐阜県後期高齢者医療広域連合				
その他	※排水設備等改造資金利子補給				
	※瑞穂市中小企業者信用保証融資損失補償				
	※瑞穂市土地開発公社債務保証				

2. 財政健全化判断比率算定明細

(単位：千円・%)

標準財政規模	財政健全化法における「標準財政規模」は「臨時財政対策債発行可能額」を含みます。(共通分母)
12,024,131 =	標準財政規模 12,024,131
	<div style="border-left: 1px solid black; border-right: 1px solid black; padding: 5px; display: inline-block;"> うち臨時財政対策債発行可能額 297,487 </div>

① 実質赤字比率						
$\frac{\text{一般会計等の実質赤字額}}{\text{標準財政規模}} = \frac{\Delta 884,144}{12,024,131} = \Delta 7.35$	$= \Delta 7.35$	$= -$	< 13.05	< 20.00	早期健全化基準 13.05	財政再生基準 20.00
	実数値 黒字は負数 (△) 表記	報告値 黒字は「-」 表記				

② 連結実質赤字比率						
$\frac{\text{連結実質赤字額}}{\text{標準財政規模}} = \frac{\Delta 1,997,546}{12,024,131} = \Delta 16.61$	$= \Delta 16.61$	$= -$	< 18.05	< 30.00	早期健全化基準 18.05	財政再生基準 30.00
	実数値 黒字は負数 (△) 表記	報告値 黒字は「-」 表記				

③ 実質公債費比率

(単年度)

$$\frac{\text{地方債元利償還金} + \text{準元利償還金} - \text{地方交付税算入額}}{\text{標準財政規模} - \text{地方交付税算入額}} = \frac{1,092,672 + 145,564 - 1,097,208}{12,024,131 - 1,097,208} = 1.29065$$

小数第5位未満四捨五入

(3年平均)

$\frac{0.7}{3 \text{年}} = \frac{0.43596 + 0.55868 + 1.29065}{3} = 0.7$	$= 0.7$	< 25.0	< 35.0	早期健全化基準 25.0	財政再生基準 35.0
	実数値 報告値 小数第1位未満切捨				

④ 将来負担比率

$\frac{\text{将来負担額}^* - \text{充当可能財源}}{\text{標準財政規模} - \text{地方交付税算入額}} = \frac{13,441,066 - 26,159,535}{12,024,131 - 1,097,208} = \Delta 116.3$	$= \Delta 116.3$	$= -$	< 350.0	$< \text{---}$	早期健全化基準 350.0	未定
	実数値 黒字は負数 (△) 表記	報告値 黒字は「-」 表記				

※将来負担額 13,441,066	=	地方債現在高 11,685,716	+	債務負担行為 支出予定額 0	+	公営企業債等 繰入見込額 1,093,411	+	組合負担等見 込額 661,939	+	退職手当負担 見込額 0	+	設立法人の負 債額等の負担 見込額 0
		連結実質赤字 額 0	+	組合等連結実 質赤字額負担 見込額 0								

瑞穂監第15号
令和5年8月23日

瑞穂市長 森 和 之 様

瑞穂市監査委員

浅村 孝 司



瑞穂市監査委員

今木 啓 一 郎



令和4年度瑞穂市財政健全化審査意見について

地方公共団体の財政の健全化に関する法律第3条第1項の規定により、審査に付された令和4年度瑞穂市財政健全化について審査した結果、次のとおり意見を提出します。

令和4年度瑞穂市財政健全化審査意見書

1 審査の概要

この財政健全化審査は、市長から提出された健全化判断比率及びその算定の基礎となる事項を記載した書類が適正に作成されているかどうかを主眼として実施した。

2 審査の結果

審査に付された下記、健全化判断比率及びその算定の基礎となる事項を記載した書類は、いずれも適正に作成されているものと認められる。

記

健全化判断比率	令和4年度	早期健全化基準
	(%)	(%)
① 実質赤字比率	—	13.05
② 連結実質赤字比率	—	18.05
③ 実質公債費比率	0.7	25.0
④ 将来負担比率	—	350.0

(意見及び是正改善を要する事項)

指摘すべき事項は特にない。

報告第16号

令和4年度瑞穂市農業集落排水事業特別会計資金不足比率の報告について

地方公共団体の財政の健全化に関する法律（平成19年法律第94号）第22条第1項の規定により、監査委員の意見を添えて別紙のとおり報告する。

令和5年9月1日提出

瑞穂市長 森 和 之

報告理由

令和4年度決算に基づき算定した資金不足比率を報告するもの。

令和4年度瑞穂市農業集落排水事業特別会計資金不足比率報告書

地方公共団体の財政の健全化に関する法律（平成19年法律第94号）第22条第1項の規定により、令和4年度決算に基づき資金不足比率について、次のとおり報告します。

記

（単位：％）

特別会計の名称	資金不足比率	備考
農業集落排水事業特別会計	—	地方公共団体の財政の健全化に関する法律施行令第17条第3号の規定により事業の規模を算定

資金不足比率算定明細

項 目		金額（円）
①	繰上充用金 （令和5年度の歳入を令和4年度に繰り上げて充てた額）	0
②	支払繰延額 （令和4年度の支払いを令和5年度に繰り延べる額）	0
③	事業繰越額 （令和4年度の事業に係る歳出額で令和5年度に繰り越す額）	0
④	未収入特定財源額 （②・③の支払い又は事業の財源に充当することができる特定の歳入で令和4年度に収入されない額）	0
⑤	建設改良費等以外の経費に対する地方債の現在高	0
⑥	営業収益に相当する収入	6,133,689
⑦	受託工事収益に相当する収入	0
⑧	営業収益－受託工事収益	⑥－⑦ 6,133,689
⑨	資金不足額	①＋②＋③－④ ＋⑤ －
⑩	資金不足比率	⑨／⑧×100 （％） －

（注）不足額が発生しない（⑨が0円以下）場合は、資金不足額及び資金不足比率は「－」を表示する。

瑞穂監第16号
令和5年8月23日

瑞穂市長 森 和 之 様

瑞穂市監査委員

浅村 孝 司



瑞穂市監査委員

今木 啓一郎



令和4年度瑞穂市経営健全化審査意見について

地方公共団体の財政の健全化に関する法律第22条第1項の規定により、審査に付された令和4年度瑞穂市経営健全化について審査した結果、次のとおり意見を提出します。

令和4年度瑞穂市経営健全化審査意見書

1 審査の概要

この経営健全化審査は、市長から提出された資金不足比率及びその算定の基礎となる事項を記載した書類が適正に作成されているかどうかを主眼として実施した。

2 審査の結果

審査に付された下記、資金不足比率及びその算定の基礎となる事項を記載した書類は、いずれも適正に作成されているものと認められる。

記

会計名	令和4年度 資金不足比率 (%)	経営健全化基準 (%)
農業集落排水事業特別会計	—	20.0

(意見及び是正改善を要する事項)

指摘すべき事項は特にない。

報告第17号

令和4年度瑞穂市水道事業会計資金不足比率の報告について

地方公共団体の財政の健全化に関する法律（平成19年法律第94号）第22条第1項の規定により、監査委員の意見を添えて別紙のとおり報告する。

令和5年9月1日提出

瑞穂市長 森 和 之

報告理由

令和4年度決算に基づき算定した資金不足比率を報告するもの。

令和4年度瑞穂市水道事業会計資金不足比率報告書

地方公共団体の財政の健全化に関する法律（平成19年法律第94号）第22条第1項の規定により、令和4年度決算に基づき資金不足比率について、次のとおり報告します。

記

（単位：％）

特別会計の名称	資金不足比率	備 考
水道事業会計	—	地方公共団体の財政の健全化に関する法律施行令第17条第1号の規定により事業の規模を算定

資金不足比率算定明細

項 目		金 額 (円)	
①	流動負債の額	216,322,101	
②	本年度同意等債で未借入または未発行の額	0	
③	建設改良費等以外の経費に対する地方債の残高	0	
④	流動資産の額	1,197,810,993	
⑤	次年度に繰り越される支出の財源充当額	0	
⑥	営業収益の額	397,866,521	
⑦	受託工事収益の額	0	
⑧	営業収益－受託工事収益	⑥－⑦	397,866,521
⑨	資金不足額	(①－②)＋③－(④－⑤)	—
⑩	資金不足比率	⑨／⑧×100(%)	—
⑪	繰越欠損金	0	

(注) 不足額が発生しない(⑨が0円以下)場合は、資金不足額及び資金不足比率は「—」を表示する。

瑞穂監第17号
令和5年8月23日

瑞穂市長 森 和 之 様

瑞穂市監査委員

浅 村 孝 司



瑞穂市監査委員

今 木 啓 一 郎



令和4年度瑞穂市経営健全化審査意見について

地方公共団体の財政の健全化に関する法律第22条第1項の規定により、審査に付された令和4年度瑞穂市経営健全化について審査した結果、次のとおり意見を提出します。

令和4年度瑞穂市経営健全化審査意見書

1 審査の概要

この経営健全化審査は、市長から提出された資金不足比率及びその算定の基礎となる事項を記載した書類が適正に作成されているかどうかを主眼として実施した。

2 審査の結果

審査に付された下記、資金不足比率及びその算定の基礎となる事項を記載した書類は、いずれも適正に作成されているものと認められる。

記

会計名	令和4年度 資金不足比率 (%)	経営健全化基準 (%)
水道事業会計	—	20.0

(意見及び是正改善を要する事項)

指摘すべき事項は特にない。

報告第18号

令和4年度瑞穂市下水道事業会計資金不足比率の報告について
地方公共団体の財政の健全化に関する法律（平成19年法律第94号）第2
2条第1項の規定により、監査委員の意見を添えて別紙のとおり報告する。

令和5年9月1日提出

瑞穂市長 森 和 之

報告理由

令和4年度決算に基づき算定した資金不足比率を報告するもの。

令和4年度瑞穂市下水道事業会計資金不足比率報告書

地方公共団体の財政の健全化に関する法律（平成19年法律第94号）第22条第1項の規定により、令和4年度決算に基づき資金不足比率について、次のとおり報告します。

記

（単位：％）

特別会計の名称	資金不足比率	備考
下水道事業会計	—	地方公共団体の財政の健全化に関する法律施行令第17条第1号の規定により事業の規模を算定

資金不足比率算定明細

項 目		金額（円）
①	流動負債の額 （建設改良費等に充当される額等を控除）	109,484,726
②	本年度同意等債で未借入または未発行の額	0
③	建設改良費等以外の経費に対する地方債の残高	0
④	流動資産の額	167,568,140
⑤	次年度に繰り越される支出の財源充当額	0
⑥	営業収益の額	50,394,490
⑦	受託工事収益の額	0
⑧	営業収益－受託工事収益	⑥－⑦ 50,394,490
⑨	資金不足額	$(① - ②) + ③ - (④ - ⑤)$ —
⑩	資金不足比率	$⑨ / ⑧ \times 100$ (%) —
⑪	繰越欠損金	0

（注）不足額が発生しない（⑨が0円以下）場合は、資金不足額及び資金不足比率は「－」を表示する。

瑞穂監第18号
令和5年8月23日

瑞穂市長 森 和 之 様

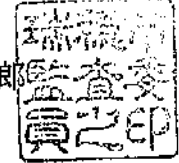
瑞穂市監査委員

浅村 孝



瑞穂市監査委員

今木 啓一郎



令和4年度瑞穂市経営健全化審査意見について

地方公共団体の財政の健全化に関する法律第22条第1項の規定により、審査に付された令和4年度瑞穂市経営健全化について審査した結果、次のとおり意見を提出します。

令和4年度瑞穂市経営健全化審査意見書

1 審査の概要

この経営健全化審査は、市長から提出された資金不足比率及びその算定の基礎となる事項を記載した書類が適正に作成されているかどうかを主眼として実施した。

2 審査の結果

審査に付された下記、資金不足比率及びその算定の基礎となる事項を記載した書類は、いずれも適正に作成されているものと認められる。

記

会計名	令和4年度 資金不足比率	経営健全化基準
	(%)	(%)
下水道事業会計	—	20.0

(意見及び是正改善を要する事項)

指摘すべき事項は特にない。

議案第42号

人権擁護委員の候補者の推薦について

人権擁護委員の候補者に下記の者を推薦したいので、人権擁護委員法（昭和24年法律第139号）第6条第3項の規定により議会の意見を求める。

記

1 住 所 瑞穂市 [REDACTED]

2 氏 名 竹本 美晴

3 生年月日 昭和 [REDACTED]

1 住 所 瑞穂市 [REDACTED]

2 氏 名 河合 京子

3 生年月日 昭和 [REDACTED]

令和5年9月1日提出

瑞穂市長 森 和 之

提案理由

人権擁護委員竹本美晴氏の任期が令和5年12月31日に満了となることから、引き続き竹本美晴氏を、また河合京子氏の任期が同日に満了となることから、引き続き河合京子氏を人権擁護委員の候補者として推薦したいので、議会の意見を求めるもの。

議案第 4 3 号

瑞穂市特定教育・保育施設及び特定地域型保育事業の運営に関する基準を定める条例の一部を改正する条例について

瑞穂市特定教育・保育施設及び特定地域型保育事業の運営に関する基準を定める条例の一部を改正する条例案を別紙のとおり提出する。

令和 5 年 9 月 1 日提出

瑞穂市長 森 和 之

提案理由

地域の自主性及び自立性を高めるための改革の推進を図るための関係法律の整備に関する法律（令和 5 年法律第 5 8 号）の施行による就学前の子どもに関する教育、保育等の総合的な提供の推進に関する法律（平成 1 8 年法律第 7 7 号）の改正に伴い、市条例の改正を行うもの。

瑞穂市特定教育・保育施設及び特定地域型保育事業の運営に関する基準
を定める条例の一部を改正する条例

瑞穂市特定教育・保育施設及び特定地域型保育事業の運営に関する基準を定
める条例（平成26年瑞穂市条例第21号）の一部を次のように改正する。

第15条第1項第2号中「同条第11項」を「同条第10項」に改める。

附 則

この条例は、公布の日から施行する。

瑞穂市特定教育・保育施設及び特定地域型保育事業の運営に関する基準を定める条例（平成26年瑞穂市条例第21号）新旧対照表

改正後（案）	現行
<p>(特定教育・保育の取扱方針)</p> <p>第15条 特定教育・保育施設は、次の各号に掲げる施設の区分に応じて、それぞれ当該各号に定めるものに基づき、小学校就学前子どもの心身の状況等に応じて、特定教育・保育の提供を適切に行わなければならない。</p> <p>(1) 略</p> <p>(2) 認定こども園（認定こども園法第3条第1項又は第3項の認定を受けた施設及び同条第10項の規定による公示がされたものに限る。）</p> <p>次号及び第4号に掲げる事項</p> <p>(3)・(4) 略</p> <p>2 略</p>	<p>(特定教育・保育の取扱方針)</p> <p>第15条 特定教育・保育施設は、次の各号に掲げる施設の区分に応じて、それぞれ当該各号に定めるものに基づき、小学校就学前子ども心身の状況等に応じて、特定教育・保育の提供を適切に行わなければならない。</p> <p>(1) 略</p> <p>(2) 認定こども園（認定こども園法第3条第1項又は第3項の認定を受けた施設及び同条第11項の規定による公示がされたものに限る。）</p> <p>次号及び第4号に掲げる事項</p> <p>(3)・(4) 略</p> <p>2 略</p>

議案第 4 4 号

瑞穂市放課後児童健全育成事業の設備及び運営に関する基準を定める条例の一部を改正する条例について

瑞穂市放課後児童健全育成事業の設備及び運営に関する基準を定める条例の一部を改正する条例案を別紙のとおり提出する。

令和 5 年 9 月 1 日提出

瑞穂市長 森 和 之

提案理由

「放課後児童健全育成事業」の実施について（令和 5 年 4 月 1 2 日付けこ成環第 5 号こども家庭庁成育局長通知）の通知に伴い、市条例の改正を行うもの。

瑞穂市放課後児童健全育成事業の設備及び運営に関する基準を定める条例の一部を改正する条例

瑞穂市放課後児童健全育成事業の設備及び運営に関する基準を定める条例（平成26年瑞穂市条例第23号）の一部を次のように改正する。

第10条第3項中「修了したもの」の次に「（放課後児童支援員としての業務に従事することとなった日から2年を経過する日の属する年度の末日までに修了することを予定している者を含む。）」を加える。

附 則

この条例は、公布の日から施行する。

瑞穂市放課後児童健全育成事業の設備及び運営に関する基準を定める条例（平成26年瑞穂市条例第23号）新旧対照表

改正後（案）	現行
<p>(職員)</p> <p>第10条 略</p> <p>2 略</p> <p>3 放課後児童支援員は、次の各号のいずれかに該当する者であって、都道府県知事又は地方自治法（昭和22年法律第67号）第252条の19第1項の指定都市若しくは同法第252条の22第1項の中核市の長が行う研修を修了したもの（<u>放課後児童支援員としての業務に従事することとなつた日から2年を経過する日の属する年度の末日までに修了することを予定している者を含む。</u>）でなければならぬ。</p> <p>(1)～(10) 略</p> <p>4・5 略</p>	<p>(職員)</p> <p>第10条 略</p> <p>2 略</p> <p>3 放課後児童支援員は、次の各号のいずれかに該当する者であって、都道府県知事又は地方自治法（昭和22年法律第67号）第252条の19第1項の指定都市若しくは同法第252条の22第1項の中核市の長が行う研修を修了したもの_____</p> <p>_____</p> <p>_____でなければならぬ。</p> <p>(1)～(10) 略</p> <p>4・5 略</p>

瑞穂市放課後児童健全育成事業の設備及び運営に関する基準を定める条例の一部を改正する条例について

1. 改正の概要

当条例は、「放課後児童健全育成事業の設備及び運営に関する基準（平成26年厚生労働省令第63号）」に従い、又は参酌し定めたものであるが、この基準に定める内容について、新たに「放課後児童健全育成事業」の実施について定める通知（令和5年4月12日付け成環第5号こども家庭庁成育局長通知）が適用されたため、当条例についても所要の改正を行うもの。

2. 改正の内容

これまでの基準省令においては、放課後児童支援員になるための要件として保育士等の一定免許に加え、都道府県知事等が実施する放課後児童支援員認定資格研修を修了したものと規定されていたが、今回の通知により、支援員としての業務に従事してから2年を経過した年度の末日までに研修を修了する予定の者も、放課後児童支援員とみなすことができることが参酌基準として適用されたため、所要の改正を行う。

3. 施行日

公布の日から

議案第 4 5 号

令和 4 年度瑞穂市一般会計歳入歳出決算の認定について

地方自治法（昭和 2 2 年法律第 6 7 号）第 2 3 3 条第 3 項の規定により、令和 4 年度瑞穂市一般会計歳入歳出決算を監査委員の意見を添えて別冊のとおり議会の認定に付する。

令和 5 年 9 月 1 日提出

瑞穂市長 森 和 之

議案第 4 6 号

令和 4 年度瑞穂市国民健康保険事業特別会計歳入歳出決算の認定について

地方自治法（昭和 2 2 年法律第 6 7 号）第 2 3 3 条第 3 項の規定により、令和 4 年度瑞穂市国民健康保険事業特別会計歳入歳出決算を監査委員の意見を添えて別冊のとおり議会の認定に付する。

令和 5 年 9 月 1 日提出

瑞穂市長 森 和 之

議案第 4 7 号

令和 4 年度瑞穂市後期高齢者医療事業特別会計歳入歳出決算の認定について

地方自治法（昭和 2 2 年法律第 6 7 号）第 2 3 3 条第 3 項の規定により、令和 4 年度瑞穂市後期高齢者医療事業特別会計歳入歳出決算を監査委員の意見を添えて別冊のとおり議会の認定に付する。

令和 5 年 9 月 1 日提出

瑞穂市長 森 和 之

議案第 48 号

令和 4 年度瑞穂市農業集落排水事業特別会計歳入歳出決算の認定について

地方自治法（昭和 22 年法律第 67 号）第 233 条第 3 項の規定により、令和 4 年度瑞穂市農業集落排水事業特別会計歳入歳出決算を監査委員の意見を添えて別冊のとおり議会の認定に付する。

令和 5 年 9 月 1 日提出

瑞穂市長 森 和 之

議案第49号

令和4年度瑞穂市水道事業会計決算の認定について

地方公営企業法（昭和27年法律第292号）第30条第4項の規定により、令和4年度瑞穂市水道事業会計決算を監査委員の意見を添えて別冊のとおり議会の認定に付する。

令和5年9月1日提出

瑞穂市長 森 和 之

令和4年度

岐阜県瑞穂市水道事業会計決算書

瑞 穂 市

目 次

事業報告書

令和4年度瑞穂市水道事業事業報告書

1 概 況	1 ~ 2
2 工 事	3 ~ 5
3 業 務	6 ~ 8
4 会 計	9
5 附帯事項	9
6 そ の 他	9

決 算 書

令和4年度瑞穂市水道事業決算報告書	10 ~ 13
令和4年度瑞穂市水道事業損益計算書	14
令和4年度瑞穂市水道事業貸借対照表	15 ~ 16
令和4年度瑞穂市水道事業剰余金計算書	17
令和4年度瑞穂市水道事業剰余金処分計算書（案）	18

決 算 附 属 資 料

令和4年度瑞穂市水道事業キャッシュ・フロー計算書	19
令和4年度瑞穂市水道事業収益費用明細書	20 ~ 22
令和4年度瑞穂市水道事業固定資産明細書	23 ~ 24
令和4年度瑞穂市水道事業企業債明細書	25 ~ 26
注記	27

事業報告書

令和4年度 瑞穂市水道事業事業報告書

1 概 況

(1) 総括事項

水道は、市民の日常生活に直結し、健康で文化的な暮らしを支えるために欠かすことのできないものであり、今後も安全で安心な水を安定供給するため、水道施設を計画的に更新、維持管理するとともに、引き続き事業経営の効率化に努めます。

当年度の給水人口は、行政区域内人口55,977人に対し49,100人、普及率87.7%、給水件数は、前年度比497件（2.6%）増の19,695件となりました。また、年間総配水量は、前年度比68,985 m³（1.1%）減少して6,049,502 m³となり、1日平均配水量は、前年度比189 m³（1.1%）減の16,574 m³となりました。年間総配水量に対する年間総有収水量は、5,033,373 m³と前年度比50,559 m³（1.0%）減少し、有収率は、83.20%と前年度を0.1ポイント上回りました。今後も、基幹・幹線管路の整備、耐震化の推進など、水供給の継続性、安定性の確保を優先しつつ、漏水調査をはじめとした有収率の改善につながる対策の充実に努めます。

収益的収支では、水道事業収益が前年度比513,750円減の547,292,931円となり、うち営業収益は、今年度、コロナ禍における原油価格・物価高騰に伴う経済的負担の軽減対策として、6か月分の水道基本料金免除（大垣市行政区域内においては10か月分）を実施したため、前年度比104,161,647円（20.7%）減の397,866,521円となりました。収益的支出では、水道事業費用が前年度比37,775,210円（8.3%）増の490,738,861円となりました。この結果、当年度の純利益は前年度比38,288,960円（40.4%）減の56,554,070円となりました。

資本的収支では、資本的収入82,894,959円のうち、加入金が46,178,000円（税込み）であり、前年度比7,436,000円（13.9%）減少し、加入戸数も401戸（一部口径変更を含む。）と、前年度比87戸（17.8%）の減少となりました。資本的支出（税込み）の総額は、366,980,435円となり、建設改良事業では、未普及地域への配水管拡張工事として配水管935.2m、消火栓8基を施工し、改良工事としては、配水管布設替え1,434.8m、消火栓19基及び水源地施設設備の更新工事を施工し、これらに事業費302,155,860円（税込み）を要しました。企業債は、元金64,824,575円を償還し、未償還残高は、293,947,677円となりました。これにより、資本的収支不足額284,085,476円が生じましたが、当年度分消費税及び地方消費税資本的収支調整額20,861,800円、当年度分損益勘定留保資金197,139,016円及び建設改良積立金66,084,660円で補填しました。

(2) 経営指標に関する事項

経営指標	令和4年度	令和3年度	比較
経常収支比率 (経常収支/経常費用×100)	111.5%	120.9%	△9.4%
料金回収率 (供給単価/給水原価×100)	87.2%	119.8%	△32.6%
有形固定資産減価償却率 (有形固定資産減価償却累計額/有形固定資産のうち償却対象資産の帳簿原価×100)	46.0%	45.6%	0.4%
管路経年化率 (法定耐用年数を経過した管路延長/管路延長×100)	10.6%	10.1%	0.5%
管路更新率 (当該年度に更新した管路延長/管路延長×100)	0.4%	0.4%	0.0%

(3) 議会議決事項

議決番号	件名	議決年月日
議案第33号	令和4年度瑞穂市水道事業会計補正予算(第1号)	R4. 4.28
議案第46号	令和4年度瑞穂市水道事業会計補正予算(第2号)	R4. 6.24
議案第55号	令和3年度瑞穂市水道事業会計決算の認定について	R4. 9.22
議案第57号	令和3年度瑞穂市水道事業会計剰余金の処分について	R4. 9.22
議案第63号	令和4年度瑞穂市水道事業会計補正予算(第3号)	R4. 9.22
議案第79号	令和4年度瑞穂市水道事業会計補正予算(第4号)	R4.12.21
議案第19号	令和4年度瑞穂市水道事業会計補正予算(第5号)	R5. 3.17
議案第25号	令和5年度瑞穂市水道事業会計予算	R5. 3.17

(4) 行政官庁認可事項

申請年月日	官庁名	件名	許可年月日
R4. 5.19	神戸町	道路占用許可申請(変更) 1件	R4. 5.31
R4. 5.19	神戸町	道路占用許可申請(新規) 1件	R4. 5.31
R4. 5.19	岐阜県	河川占用許可申請(新規) 1件	R4. 6.15
R4. 6.20	岐阜県	道路占用許可申請(新規) 1件	R4. 7. 4
R4. 8.22	岐阜県	道路占用許可申請(新規) 1件	R4. 9.12
R4.12.16	岐阜県	道路占用許可申請(新規) 1件	R4.12.27
R5. 1.11	岐阜県	道路占用許可申請(更新) 13件	R5. 1.31
R5. 1.12	岐阜県	河川占用許可申請(更新) 6件	R5. 2. 8

(5) 職員に関する事項

区分	令和4年度	令和3年度	比較
損益勘定支弁職員	8人	8人	0人
資本勘定支弁職員	0人	0人	0人
計	8人	8人	0人

(6) 料金その他供給条件の設定、変更に関する事項

該当事項なし

2 工 事

(1) 建設工事の概況

仕様書番号	工 事 名	施 工 内 容	工事費	着工年月日	竣工年月日	備考
上水工第1号	森字村西配水管拡張工事	施工延長 L=184.9m ポリエチレン管 φ75 L=184.9m ソフトシール仕切弁設置工 N=2箇所 給水切替工 N=1箇所	円 8,705,400	R4. 4. 8	R4. 7. 29	
上水工第3号	横屋字中吹ほか配水管拡張工事	施工延長 L=66.2m ポリエチレン管 φ75 L=6.2m ポリエチレン管 φ50 L=60.0m ソフトシール仕切弁設置工 N=2箇所	4,827,900	R4. 4. 7	R4. 8. 3	
上水工第6号	生津字東江上ほか配水管拡張工事	施工延長 L=257.5m ポリエチレン管 φ75 L=257.5m ソフトシール仕切弁設置工 N=1箇所 地下式消火栓設置工(改良) N=1基	13,591,600	R4. 6. 22	R4. 10. 11	
上水工第9号	牛牧字中尾ほか配水管拡張工事	施工延長 L=106.6m ポリエチレン管 φ75 L=106.6m ソフトシール仕切弁設置工 N=1箇所 給水切替工 N=1箇所 地下式消火栓設置工(改良) N=1基	6,135,800	R4. 7. 8	R4. 10. 31	
上水工第12号	十七条字町裏ほか配水管拡張工事	施工延長 L=97.2m ポリエチレン管 φ75 L=89.7m ポリエチレン管 φ50 L=7.5m ソフトシール仕切弁設置工 N=2箇所 給水切替工 N=1箇所 地下式消火栓設置工(改良) N=1基	7,769,300	R4. 7. 20	R4. 10. 27	
上水工第18号	只越字高田ほか配水管拡張工事	施工延長 L=90.5m ポリエチレン管 φ75 L=90.5m ソフトシール仕切弁設置工 N=1箇所 地下式消火栓設置工(改良) N=2基 地下式消火栓設置工(拡張) N=2基	9,004,600	R4. 10. 14	R5. 2. 17	
上水工第22号	稲里字村前ほか配水管拡張工事	施工延長 L=132.3m ポリエチレン管 φ75 L=132.3m ソフトシール仕切弁設置工 N=4箇所 地下式消火栓設置工(改良) N=1基	6,766,100	R4. 11. 25	R5. 3. 29	
	合 計	施工延長 L=935.2m	56,800,700			

(2) 改良工事の概況

仕様書番号	工 事 名	施 工 内 容	工事費	着工年月日	竣工年月日	備考
上水工第2号	穂積字領下分ほか配水管改良工事	施工延長 L=73.7m ポリエチレン管 φ75 L=73.7m ソフトシール仕切弁設置工 N=1箇所 給水切替工 N=6箇所 地下式消火栓設置工(改良) N=1基	円 5,955,400	R4. 4. 11	R4. 8. 30	
上水工第4号	神戸町大字柳瀬ほか配水管改良工事	施工延長 L=152.1m ポリエチレン管 φ50 L=152.1m ソフトシール仕切弁設置工 N=1箇所 給水切替工 N=3箇所 地下式消火栓設置工(拡張) N=1基	7,960,700	R4. 6. 9	R4. 9. 9	

仕様書 番 号	工 事 名	施 工 内 容	工事費	着工年月日	竣工年月日	備考
上水工 第5号	別府水源地配水ポン プ更新工事	配水ポンプ更新 N = 1 台 仕切弁更新 N = 1 基 逆止弁更新 N = 1 基	円 29,700,000	R4. 6.15	R5. 3.29	
上水工 第10号	稲里字村前幹線管路 網更新工事	施工延長 L = 72.8m 添架管 (SUS304TP φ150) L = 34.0m 二重防護管 (SUS304TP φ150A/STK400 φ 250A) L = 20.4m ダクタイル管 (GX形) φ150 L = 18.4m	33,115,500	R4. 8.8	R5. 1.27	
上水工 第11号	別府字井場二ノ町基 幹管路改良工事	施工延長 L = 270.5m ダクタイル管 (GX形) φ200 L = 147.0m ポリエチレン管 φ75 L = 123.5m ソフトシール仕切弁設置工 N = 2 箇所 給水切替工 N = 3 箇所 地上式消火栓設置工 (改良) N = 1 基 仮設配水管工 N = 1 式 仮設給水管工 N = 1 式	23,211,100	R4. 8.22	R5. 1.31	
上水工 第13号	別府・宮田・古橋水 源地電気設備等更新 工事	別府水源地 取水ポンプ盤更新 N = 3 面 宮田水源地 配水ポンプ盤更新 N = 2 面 現場操作盤更新 (取水) N = 2 面 現場操作盤更新 (配水) N = 2 面 現場操作盤更新 (床排水) N = 1 面 古橋水源地 配水圧力計更新 N = 1 台 配水流量計更新 N = 1 台	53,487,500	R4. 7.21	R5. 3.3	
上水工 第14号	生津天王町2丁目配 水管改良工事	施工延長 L = 72.3m ポリエチレン管 φ75 L = 72.3m ソフトシール仕切弁設置工 N = 1 箇所 給水切替工 N = 2 箇所 地上式消火栓設置工 (改良) N = 1 基	4,200,900	R4. 9.7	R4. 12.19	
上水工 第15号	穂積字野口ほか地下 式消火栓設置工事	地下式消火栓設置工 (改良) N = 3 基 地下式消火栓設置工 (拡張) N = 2 基	5,286,600	R4. 9.12	R4. 10.31	
上水工 第16号	穂積字野口幹線管路 改良工事	施工延長 L = 205.4m ダクタイル管 (GX形) φ150 L = 166.6m ダクタイル管 (GX形) φ75 L = 38.8m ソフトシール仕切弁設置工 N = 5 箇所 給水切替工 N = 6 箇所 地下式消火栓設置工 (改良) N = 1 基	24,094,400	R4. 10.27	R5. 3.24	
上水工 第17号	大月字子別幹線管路 改良工事	施工延長 L = 224.2m ダクタイル管 (GX形) φ150 L = 222.6m ダクタイル管 (GX形) φ75 L = 1.6m ソフトシール仕切弁設置工 N = 1 箇所 給水切替工 N = 2 箇所 地下式消火栓設置工 (改良) N = 1 基	21,524,800	R4. 11.1	R5. 3.17	
上水工 第19号	十九条字境前ほか配 水管改良工事	施工延長 L = 50.7m ダクタイル管 (GX形) φ100 L = 4.9m ポリエチレン管 φ100 L = 45.8m ソフトシール仕切弁設置工 N = 2 箇所 給水切替工 N = 2 箇所 地下式消火栓設置工 (改良) N = 3 基	7,585,600	R4. 10.11	R5. 1.31	

仕様書番号	工事名	施工内容	工事費	着工年月日	竣工年月日	備考
上水工第20号	穂積字東原配水管改良工事	施工延長 L = 201.8m ポリエチレン管 φ100 L=174.0m ポリエチレン管 φ75 L=16.0m ポリエチレン管 φ50 L=11.8m ソフトシール仕切弁設置工 N=4箇所 給水切替工 N=19箇所 地下式消火栓設置工(改良) N=1基 地下式消火栓設置工(拡張) N=1基	15,265,800	R4. 11.15	R5. 3.17	
上水工第21号	本田字町裏ほか配水管改良工事	施工延長 L = 111.3m ポリエチレン管 φ75 L=111.3m ソフトシール仕切弁設置工 N=2箇所 給水切替工 N=9箇所 地下式消火栓設置工(改良) N=1基 地下式消火栓設置工(拡張) N=2基	8,906,700	R4. 11.7	R5. 3.24	
	合計	施工延長 L = 1,434.8m	240,295,000			

(3) 保存工事の概況

仕様書番号	工事名	施工内容	工事費	着工年月日	竣工年月日	備考
上水工第7号	量水器取替(第1工区)工事	量水器取替工(冊番010~0410) 量水器取替工 N = 1,094箇所(上水) 量水器取替 φ13mm N=636箇所 量水器取替 φ20mm N=407箇所 量水器取替 φ25mm N=21箇所 量水器取替 φ30mm N=8箇所 量水器取替 φ40mm N=12箇所 量水器取替 φ50mm N=8箇所 量水器取替 φ65mm N=1箇所 量水器取替 φ100mm N=1箇所	7,921,100	R4. 6.21	R5. 2.3	
上水工第8号	量水器取替(第2工区)工事	量水器取替工(冊番420~1003) 量水器取替工 N = 1,220箇所(上水) 量水器取替 φ13mm N=941箇所 量水器取替 φ20mm N=266箇所 量水器取替 φ25mm N=7箇所 量水器取替 φ40mm N=5箇所 量水器取替 φ50mm N=1箇所	8,261,000	R4. 6.17	R4. 12.15	
	合計		16,182,100			

3 業 務

(1) 業 務 量

事 項	令和4年度	令和3年度	比 較	
			増 減	比 率
年度末給水人口	49,100 人	48,510 人	590 人	101.2 %
年度末給水件数				
φ 1 3 mm	12,743 件	12,598 件	145 件	101.2 %
φ 2 0 mm	6,545 件	6,205 件	340 件	105.5 %
φ 2 5 mm	163 件	160 件	3 件	101.9 %
φ 3 0 mm	45 件	42 件	3 件	107.1 %
φ 4 0 mm	101 件	97 件	4 件	104.1 %
φ 5 0 mm	76 件	74 件	2 件	102.7 %
φ 6 5 mm	1 件	1 件	0 件	100.0 %
φ 7 5 mm	19 件	19 件	0 件	100.0 %
φ 1 0 0 mm	2 件	2 件	0 件	100.0 %
計	19,695 件	19,198 件	497 件	102.6 %
年間配水量				
馬場水源地	99,750 m ³	126,907 m ³	△27,157 m ³	78.6 %
本田水源地	100,831 m ³	104,111 m ³	△3,280 m ³	96.8 %
別府水源地	3,965,112 m ³	3,975,042 m ³	△9,930 m ³	99.8 %
牛牧水源地	43,804 m ³	45,848 m ³	△2,044 m ³	95.5 %
宮田水源地	1,044,289 m ³	1,055,568 m ³	△11,279 m ³	98.9 %
古橋水源地	734,032 m ³	747,103 m ³	△13,071 m ³	98.3 %
呂久水源地	61,684 m ³	63,908 m ³	△2,224 m ³	96.5 %
計	6,049,502 m ³	6,118,487 m ³	△68,985 m ³	98.9 %
年間有収水量	5,033,373 m ³	5,083,932 m ³	△50,559 m ³	99.0 %
1日最大配水量	18,928 m ³	19,071 m ³	△143 m ³	99.3 %
1日平均配水量	16,574 m ³	16,763 m ³	△189 m ³	98.9 %
1日平均有収水量	13,790 m ³	13,929 m ³	△139 m ³	99.0 %
1人1日平均配水量	338 リットル	346 リットル	△8 リットル	97.7 %
1人1日平均有収水量	281 リットル	287 リットル	△6 リットル	97.9 %
有 収 率	83.20 %	83.09 %	0.11 ポイント	—

(2) 事業収入に関する事項

科 目	令和4年度	令和3年度	比 較	
			増 減	比 率
	円	円	円	%
水道事業収益	547,292,931	547,806,681	△ 513,750	99.9
営業収益	397,866,521	502,028,168	△ 104,161,647	79.3
給水収益	394,731,680	497,828,800	△ 103,097,120	79.3
負担金	2,600,761	3,452,548	△ 851,787	75.3
その他の営業収益	534,080	746,820	△ 212,740	71.5
営業外収益	149,426,410	45,778,513	103,647,897	326.4
受取利息及び配当金	19,987	21,748	△ 1,761	91.9
他会計補助金	110,864,728	255,235	110,609,493	43,436.3
長期前受金戻入	37,953,300	37,410,492	542,808	101.5
雑収益	588,395	8,091,038	△ 7,502,643	7.3

・供給単価 = 給水収益 / 有収水量 = 78.42 円

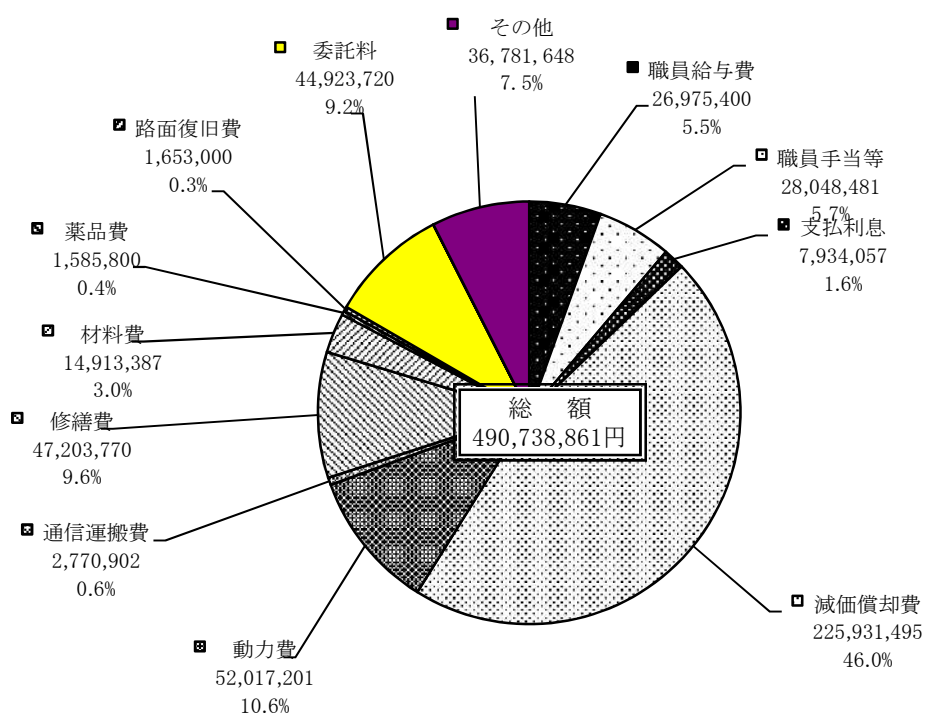
※令和4年度の給水収益は、水道基本料金免除分100,409,600円（税抜）が減額されています。

(3) 事業費に関する事項

科 目	令和4年度	令和3年度	比 較	
			増 減	比 率
	円	円	円	%
水道事業費用	490,738,861	452,963,651	37,775,210	108.3
営業費用	472,439,968	443,305,858	29,134,110	106.6
原水及び浄水費	6,965,300	7,490,680	△ 525,380	93.0
配水及び給水費	219,659,780	202,089,689	17,570,091	108.7
総 係 費	10,722,572	10,407,480	315,092	103.0
減価償却費	225,931,495	217,260,069	8,671,426	104.0
資産減耗費	9,160,821	6,057,940	3,102,881	151.2
営業外費用	18,298,893	9,657,793	8,641,100	189.5
支払利息及び 企業債取扱諸費	7,934,057	9,647,433	△ 1,713,376	82.2
雑支出	10,364,836	10,360	10,354,476	100,046.7

・給水原価 = (経常費用 - 受託工事費 - 附帯工事費 - 材料及び不用品売却原価 - 長期前受金戻入) / 有収水量
= 89.96 円

・水道事業費用構成比



科 目	金 額 (円)	構 成 比 (%)
職員給与費	26,975,400	5.5
職員手当等	28,048,481	5.7
支払利息	7,934,057	1.6
減価償却費	225,931,495	46.0
動力費	52,017,201	10.6
通信運搬費	2,770,902	0.6
修繕費	47,203,770	9.6
材料費	14,913,387	3.0
薬品費	1,585,800	0.4
路面復旧費	1,653,000	0.3
委託料	44,923,720	9.2
その他	36,781,648	7.5
計	490,738,861	100.0

4 会 計

(1) 重要契約の要旨

該当事項なし

(2) 企業債及び一時借入金の概況

・企業債

前年度末残高	本年度借入高	本年度償還高	本年度末残高
358,772,252 円	0 円	64,824,575 円	293,947,677 円

・一時借入金

該当事項なし

(3) その他会計経理に関する重要事項

該当事項なし

5 附帯事項

(1) 資金不足に関する事項

① 流動負債の額	② 本年度同意等債 で未借入または 未発行の額	③ 建設改良費等以 外の経費に対す る地方債の残高	④ 流動資産の額	⑤ 次年度に繰り 越される支出 の財源充当額	⑥ 営業収益の額
216,322,101	0	0	1,197,810,993	0	397,866,521
⑦ 受託工事 収益の額	⑧ 営業収益－ 受託工事収益 ⑥－⑦	⑨ 資金不足額 (①－②)＋③ －(④－⑤)	⑩ 資金不足比率 ⑨／⑧＊100 (%)	⑪ 繰越欠損金	
0	397,866,521	－	－	0	

(注) 不足額が発生しない(⑨が0円以下)場合は、資金不足額及び資金不足比率は「－」を表示する。

6 その他

(1) 決算日後に生じた企業の状況に関する重要な事実

該当事項なし

決 算 書

令和4年度 瑞穂市水道事業決算報告書

(1) 収益的収入及び支出

収 入

区 分	予 算 額		
	当 初 予 算 額	補 正 予 算 額	地方公営企業法第24条 第3項の規定による支 出額に係る財源充当額
第1款 水道事業収益	円 591,513,000	円 △ 7,676,000	円 0
第1項 営業収益	556,487,000	△ 119,561,000	0
第2項 営業外収益	35,026,000	111,885,000	0

支 出

区 分	予 算				
	当 初 予 算 額	補 正 予 算 額	予備費 支出額	流 用 増減額	地方公営企業 法第24条第3 項の規定によ る支出額
第1款 水道事業費用	円 520,601,000	円 18,545,000	円 0	円 0	円 0
第1項 営業費用	499,802,000	16,863,000	0	0	0
第2項 営業外費用	17,799,000	1,682,000	0	0	0
第4項 予 備 費	3,000,000	0	0	0	0

	決 算 額	予算額に比べ 決算額の増減	備 考
合 計			
円 583,837,000	円 586,747,814	円 2,910,814	うち、仮受消費税 39,473,478 円
436,926,000	437,339,689	413,689	うち、仮受消費税 39,473,168 円
146,911,000	149,408,125	2,497,125	うち、仮受消費税 310 円

額			決 算 額	地方公営 企業法第 26条第2 項の規定 による繰 越額	不 用 額	備 考
小 計	地方公営企 業法第26条 第2項の規 定による繰 越額	合 計				
円 539,146,000	円 0	円 539,146,000	円 507,567,408	円 0	円 31,578,592	うち、仮払消費税 16,103,663 円
516,665,000	0	516,665,000	488,536,719	0	28,128,281	うち、仮払消費税 16,096,751 円
19,481,000	0	19,481,000	19,030,689	0	450,311	うち、仮払消費税 6,912 円
3,000,000	0	3,000,000	0	0	3,000,000	

(2) 資本的収入及び支出

収 入

区 分	予 算			
	当 初 予 算 額	補 正 予 算 額	小 計	地方公営企業法第26 条の規定による繰越 額に係る財源充当額
	円	円	円	円
第1款 資本的収入	75,787,000	8,263,000	84,050,000	0
第1項 出 資 金	10,000,000	0	10,000,000	0
第2項 負 担 金	22,238,000	4,820,000	27,058,000	0
第3項 加 入 金	43,549,000	3,443,000	46,992,000	0

支 出

区 分	予 算 額					
	当 初 予 算 額	補 正 予 算 額	流 用 増減額	小 計	地方公営 企業法第 26条の規 定による 繰越額	継続費 通 次 繰越額
	円	円	円	円	円	円
第1款 資本的支出	430,103,000	△ 50,292,000	0	379,811,000	0	0
第1項 建設改良費	365,277,000	△ 50,292,000	0	314,985,000	0	0
第2項 企業債償還金	64,826,000	0	0	64,826,000	0	0

資本的収入額が資本的支出額に不足する額284,085,476円は、当年度分消費税及び地方消費税資本的収支調

- (注) 1 収入の決算額のうち、翌年度繰越額の財源に充当する金額がある場合には、これを収入の表の備考
2 通常の減価償却額を超えて減価償却を行ったときは、その超えた金額を支出の表の備考欄に記載す

額		決 算 額	予算額に比べ 決算額の増減	備 考
継続費通次繰越 額に係る財源充 当額	合 計			
円	円	円	円	
0	84,050,000	82,894,959	△ 1,155,041	うち、仮受消費税 4,269,200 円
0	10,000,000	10,000,000	0	
0	27,058,000	26,716,959	△ 341,041	消火栓負担分 24,366,100 円 うち、仮受消費税 71,200 円
0	46,992,000	46,178,000	△ 814,000	うち、仮受消費税 4,198,000 円

合 計	決 算 額	翌年度繰越額			不 用 額	備 考
		地方公営 企業法第 26条の規 定による 繰越額	継続費 通 次 繰越額	合 計		
円	円	円	円	円	円	
379,811,000	366,980,435	0	0	0	12,830,565	うち、仮払消費税 27,346,100 円
314,985,000	302,155,860	0	0	0	12,829,140	うち、仮払消費税 27,346,100 円
64,826,000	64,824,575	0	0	0	1,425	

整額20,861,800円、当年度分損益勘定留保資金197,139,016円及び建設改良積立金66,084,660円で補填した。

欄に記載すること。
ること。

令和4年度 瑞穂市水道事業損益計算書

(令和4年4月1日から令和5年3月31日まで)

	円	円	円
1 営業収益			
(1) 給水収益	394,731,680		
(2) 負担金	2,600,761		
(3) その他の営業収益	<u>534,080</u>	397,866,521	
2 営業費用			
(1) 原水及び浄水費	6,965,300		
(2) 配水及び給水費	219,659,780		
(3) 総係費	10,722,572		
(4) 減価償却費	225,931,495		
(5) 資産減耗費	<u>9,160,821</u>	<u>472,439,968</u>	
営業利益			△ 74,573,447
3 営業外収益			
(1) 受取利息及び配当金	19,987		
(2) 他会計補助金	110,864,728		
(3) 長期前受金戻入	37,953,300		
(4) 雑収益	<u>588,395</u>	149,426,410	
4 営業外費用			
(1) 支払利息及び企業債取扱諸費	7,934,057		
(2) 雑支出	<u>10,364,836</u>	<u>18,298,893</u>	<u>131,127,517</u>
経常利益			<u>56,554,070</u>
当年度純利益			56,554,070
前年度繰越利益剰余金			86,176
その他の未処分利益剰余金変動額			<u>66,084,660</u>
当年度未処分利益剰余金			<u><u>122,724,906</u></u>

令和4年度 瑞穂市水道事業貸借対照表

(令和5年3月31日)

		資 産 の 部		円	
		円	円	円	円
1	固 定 資 産				
(1)	有 形 固 定 資 産				
イ	土 地		360,270,829		
ロ	立 木		1,115,000		
ハ	建 物	452,984,449			
	減 価 償 却 累 計 額	<u>△ 188,553,893</u>	264,430,556		
ニ	構 築 物	9,181,279,641			
	減 価 償 却 累 計 額	<u>△ 4,120,089,707</u>	5,061,189,934		
ホ	機 械 及 び 装 置	1,488,022,297			
	減 価 償 却 累 計 額	<u>△ 807,504,178</u>	680,518,119		
ヘ	車 両 運 搬 具	1,877,818			
	減 価 償 却 累 計 額	<u>△ 1,783,927</u>	93,891		
ト	工 具、器 具 及 び 備 品	9,329,006			
	減 価 償 却 累 計 額	<u>△ 8,098,796</u>	1,230,210		
チ	建 設 仮 勘 定		<u>18,700,000</u>		
	有 形 固 定 資 産 合 計			6,387,548,539	
(2)	無 形 固 定 資 産				
イ	施 設 利 用 権		3,305,579		
ロ	電 話 加 入 権		<u>228,400</u>		
	無 形 固 定 資 産 合 計			<u>3,533,979</u>	
	固 定 資 産 合 計				6,391,082,518
2	流 動 資 産				
(1)	現 金 預 金			1,096,530,985	
(2)	未 収 金		92,127,305		
	貸 倒 引 当 金		<u>△ 327,376</u>	91,799,929	
(3)	貯 蔵 品			<u>9,480,079</u>	
	流 動 資 産 合 計				<u>1,197,810,993</u>
	資 産 合 計				<u><u>7,588,893,511</u></u>

		負 債 の 部			
		円	円	円	円
3	固 定 負 債				
(1)	企 業 債				
イ	建設改良費等の財源に 充てるための企業債	<u>232,723,714</u>			
	企 業 債 合 計		232,723,714		
(2)	引 当 金				
イ	その他引当金	<u>17,500,000</u>			
	引 当 金 合 計		<u>17,500,000</u>		
	固 定 負 債 合 計				250,223,714
4	流 動 負 債				
(1)	企 業 債				
イ	建設改良費等の財源に 充てるための企業債	<u>61,223,963</u>			
	企 業 債 合 計		61,223,963		
(2)	未 払 金		138,831,666		
(3)	引 当 金				
イ	賞与引当金	3,505,000			
ロ	法定福利特別引当金	<u>674,000</u>			
	引 当 金 合 計		4,179,000		
(4)	その他流動負債		<u>12,087,472</u>		
	流 動 負 債 合 計				216,322,101
5	繰 延 収 益				
	長 期 前 受 金		1,789,762,351		
	収 益 化 累 計 額		<u>△ 856,330,955</u>		
	繰 延 収 益 合 計				<u>933,431,396</u>
	負 債 合 計				<u><u>1,399,977,211</u></u>
		資 本 の 部			
6	資 本 金				3,772,433,619
7	剰 余 金				
(1)	資 本 剰 余 金				
イ	その他資本剰余金	<u>1,364,964,635</u>			
	資 本 剰 余 金 合 計		1,364,964,635		
(2)	利 益 剰 余 金				
イ	減 債 積 立 金	145,000,000			
ロ	建設改良積立金	783,793,140			
ハ	当年度未処分利益剰余金	<u>122,724,906</u>			
	利 益 剰 余 金 合 計		<u>1,051,518,046</u>		
	剰 余 金 合 計				<u>2,416,482,681</u>
	資 本 合 計				<u>6,188,916,300</u>
	負 債 資 本 合 計				<u><u>7,588,893,511</u></u>

令和4年度 瑞穂市水道事業剰余金計算書

(令和4年4月1日から令和5年3月31日まで)

(単位:円)

	資本金	剰 余 金						資本合計
		資本剰余金		利 益 剰 余 金				
		その他資本剰余金	資本剰余金合計	減 債 積 立 金	建設改良積立金	未処分利益剰余金	利益剰余金合計	
前年度末残高	3,607,383,439	1,322,984,635	1,322,984,635	136,000,000	763,877,800	250,136,356	1,150,014,156	6,080,382,230
前年度処分額	155,050,180	0	0	9,000,000	86,000,000	△250,050,180	△155,050,180	0
議会の議決による処分額	155,050,180	0	0	9,000,000	86,000,000	△250,050,180	△155,050,180	0
減債積立金への積立			0	9,000,000		△9,000,000	0	0
建設改良積立金への積立			0		86,000,000	△86,000,000	0	0
資本金への組入	155,050,180		0			△155,050,180	△155,050,180	
処分後残高	3,762,433,619	1,322,984,635	1,322,984,635	145,000,000	849,877,800	〔繰越利益剰余金〕 86,176	994,963,976	6,080,382,230
当年度変動額	10,000,000	41,980,000	41,980,000	0	△66,084,660	122,638,730	56,554,070	108,534,070
減債積立金の使用			0				0	0
建設改良積立金の使用			0		△66,084,660	66,084,660	0	0
固有資本金の受入			0				0	
出資金の受入	10,000,000		0				0	10,000,000
加入金の受入		41,980,000	41,980,000				0	41,980,000
当年度純利益			0			56,554,070	56,554,070	56,554,070
当年度末残高	3,772,433,619	1,364,964,635	1,364,964,635	145,000,000	783,793,140	〔当年度未処分利益剰余金〕 122,724,906	1,051,518,046	6,188,916,300

令和4年度 瑞穂市水道事業剰余金処分計算書（案）

（単位：円）

	資 本 金	資本剰余金	未処分利益剰余金
当年度末残高	3,772,433,619	1,364,964,635	122,724,906
議会の議決による処分数額	66,084,660	0	△66,084,660
減債積立金への積立	0	0	0
建設改良積立金への積立	0	0	0
資本金への組入	66,084,660	0	△66,084,660
処 分 後 残 高	3,838,518,279	1,364,964,635	(繰越利益剰余金) 56,640,246

決算附属資料

令和4年度 瑞穂市水道事業キャッシュ・フロー計算書

(令和4年4月1日から令和5年3月31日まで)

(間接法により作成)

(単位:円)

1	業務活動によるキャッシュ・フロー	
	当年度純利益 (△損失)	56,554,070
	減価償却費	225,931,495
	固定資産除却費	9,160,821
	貸倒引当金の増減額 (△は減少)	△88,303
	引当金の増減額 (△は減少)	△314,000
	長期前受金戻入額	△37,953,300
	受取利息及び受取配当金	△19,987
	支払利息及び企業債取扱諸費	7,934,057
	未収金の増加額 (△は増加)	1,207,168
	未払金の増減額 (△は減少)	△53,739,330
	たな卸資産の増加額 (△は増加)	△2,450,393
	その他負債の増減 (△は減少)	△21,428
	小 計	206,200,870
	利息及び配当金の受取額	19,987
	利息の支払額	△7,934,057
	業務活動によるキャッシュ・フロー	198,286,800
2	投資活動によるキャッシュ・フロー	
	有形固定資産の取得による支出	△274,809,760
	一般会計負担金等による収入	23,718,659
	工事負担金等による収入	712,000
	加入金収入	41,980,000
	投資活動によるキャッシュ・フロー	△208,399,101
3	財務活動によるキャッシュ・フロー	
	建設改良費等の財源に充てるための企業債の償還による支出	△64,824,575
	一般会計からの出資による収入	10,000,000
	財務活動によるキャッシュ・フロー	△54,824,575
	資金増加額 (又は減少額)	△64,936,876
	資金期首残高	1,161,467,861
	資金期末残高	1,096,530,985

令和4年度 瑞穂市水道事業収益費用明細書

款	項	目	節	金 額	備 考		
水道事業収益				円			
				547,292,931			
		営業収益			397,866,521		
		給水収益			394,731,680		
			水道料金		376,503,020		
			量水器使用料		18,228,660		
			負担金		2,600,761		
				他会計負担金		2,600,761	
			その他の営業収益		534,080		
				手数料		528,800	
				雑収益		5,280	
			営業外収益			149,426,410	
		受取利息及び配当金			19,987		
			預金利息		19,987		
		他会計補助金			110,864,728		
			他会計補助金		110,864,728		
		長期前受金戻入			37,953,300		
			長期前受金戻入		37,953,300		
		雑収益			588,395		
			その他雑収益		588,395		
合計				547,292,931			
水道事業費用				490,738,861			
		営業費用		472,439,968			
		原水及び浄水費		6,965,300			
			備消耗品費		125,700		
			委託料		1,305,300		
			手数料		3,550,500		
			修繕費		398,000		

款	項	目	節	金額	備考
				円	
			薬品費	1,585,800	
		配水及び給水費		219,659,780	
			給料	26,975,400	予算額 27,004,000円
			手当	15,897,135	予算額 16,015,000円
			法定福利費	7,972,346	予算額 7,990,000円
			旅費	505	
			燃料費	242,873	
			印刷製本費	276,422	
			通信運搬費	2,770,902	
			委託料	43,562,920	
			賃借料	3,000	
			修繕費	46,805,770	
			路面復旧費	1,653,000	
			動力費	52,017,201	
			材料費	14,913,387	
			負担金	150,619	
			使用料	2,239,300	
			賞与引当金繰入額	3,505,000	予算額 3,505,000円
			法定福利費引当金繰入額	674,000	予算額 674,000円
			総係費	10,722,572	
			手当	973,788	予算額 974,000円
			報酬	5,225,775	予算額 5,334,000円
			法定福利費	936,660	予算額 1,011,000円
			被服費	21,860	
			備消耗品費	129,045	
			光熱水費	20,640	
			印刷製本費	126,713	
			委託料	55,500	

款	項	目	節	金額	備考
				円	
			手数料	2,490,696	
			負担金	198,870	
			保険料	370,945	
			公課費	16,800	
			貸倒引当金繰入額	150,000	
			雑費	5,280	
		減価償却費		225,931,495	
			有形固定資産減価償却費	225,761,865	
			無形固定資産減価償却費	169,630	
		資産減耗費		9,160,821	
			固定資産除却費	9,160,821	
	営業外費用			18,298,893	
		支払利息及び企業債取扱諸費		7,934,057	
			企業債利息	7,934,057	
		雑支出		10,364,836	
			その他雑支出	10,364,836	
合計				490,738,861	

- (注) 1 各部の款項目節は、勘定科目の区分によること。
2 地方公営企業法施行令第17条第1項第8号に規定する議会の議決を経なければ流用できない費用については、備考欄にその予算額を掲記すること。
3 収益、費用は、それぞれ別紙とするも差しつかえないこと。

令和4年度 瑞穂市水道事業固定資産明細書

(1) 有形固定資産明細書

資産の種類	年度当初現在高		当年度増加額		当年度減少額	
	m ²	円	m ²	円	m ²	円
土地	14,117.45	360,270,829	50.00	0	41.00	0
事務所用地	0.00	0	0.00	0	0.00	0
施設用地	14,117.45	360,270,829	50.00	0	41.00	0
その他土地	0.00	0	0.00	0	0.00	0
立木	—	1,115,000	—	0	—	0
建物	1,421.58	452,984,449	0.00	0	0.00	0
事務所用建物	0.00	0	0.00	0	0.00	0
施設用建物	1,421.58	452,984,449	0.00	0	0.00	0
その他建物	0.00	0	0.00	0	0.00	0
構築物	—	8,975,722,321	—	230,586,000	—	25,028,680
原水及び浄水設備	—	142,842,116	—	0	—	0
送配水及び給水設備	—	8,832,880,205	—	230,586,000	—	25,028,680
その他構築物	—	0	—	0	—	0
機械及び装置	—	1,459,079,641	—	77,443,760	—	48,501,104
電気設備	—	735,284,432	—	48,625,000	—	21,031,104
内燃設備	—	304,915,428	—	—	—	—
ポンプ設備	—	212,174,051	—	27,470,000	—	27,470,000
塩素滅菌設備	—	114,982,320	—	0	—	0
量水器	—	65,205,215	—	1,348,760	—	0
その他機械装置	—	26,518,195	—	0	—	0
車両運搬具	—	1,877,818	—	0	—	0
工具、器具及び備品	—	9,155,006	—	174,000	—	0
建設仮勘定	—	20,575,000	—	3,200,000	—	5,075,000
計	—	11,280,780,064	—	311,403,760	—	78,604,784

(2) 無形固定資産明細書

資産の種類	年度当初現在高	当年度増加額	当年度減少額
施設利用権	3,475,209	0	0
電話加入権	228,400	0	0
計	3,703,609	0	0

- (注) 1 貸借対照表に掲げる資産の科目の種類別に記載すること。
 2 種類別による資産の科目の総額が1万円に満たないものについては、「その他」とし
 3 著しい増減については、その理由を備考欄に記載すること。

年度末現在高		減 価 償 却 累 計 額			年度末償却未済高	備 考
		当年度増加額	当年度減少額	累 計		
m ²	円	円	円	円	円	
14,126.45	360,270,829	—	—	—	360,270,829	
0.00	0	—	—	—	0	
14,126.45	360,270,829	—	—	—	360,270,829	
0.00	0	—	—	—	0	
—	1,115,000	—	—	—	1,115,000	
1,421.58	452,984,449	8,145,621	0	188,553,893	264,430,556	
0.00	0	0	0	0	0	
1,421.58	452,984,449	8,145,621	0	188,553,893	264,430,556	
0.00	0	0	0	0	0	
—	9,181,279,641	176,435,553	19,698,961	4,120,089,707	5,061,189,934	
—	142,842,116	438,941	0	126,772,321	16,069,795	
—	9,038,437,525	175,996,612	19,698,961	3,993,317,386	5,045,120,139	
—	0	0	0	0	0	
—	1,488,022,297	40,688,003	44,670,002	807,504,178	680,518,119	
—	762,878,328	23,977,108	19,020,002	400,730,731	362,147,597	
—	304,915,428	8,460,293		168,573,423	136,342,005	
—	212,174,051	2,604,794	25,650,000	141,658,053	70,515,998	
—	114,982,320	4,847,283	0	41,356,370	73,625,950	
—	66,553,975	500,715	0	32,697,096	33,856,879	
—	26,518,195	297,810	0	22,488,505	4,029,690	
—	1,877,818	49,758	0	1,783,927	93,891	
—	9,329,006	442,930	0	8,098,796	1,230,210	
—	18,700,000	0	0	0	18,700,000	
—	11,513,579,040	225,761,865	64,368,963	5,126,030,501	6,387,548,539	

当年度減価償却高	年度末現在高	備 考
169,630	3,305,579	
—	228,400	
169,630	3,533,979	

て一括して記載することができること。

令和4年度 瑞穂市水道事業企業債明細書

種 類	発行年月日	発行総額	償 還 高		
			当年度償還高	償還高累計	
建設改良等の財源に充てるための企業債	第5期拡張工事費	平成11年3月24日	160,000,000	7,975,151	126,379,905
	第5期拡張工事費	平成11年3月25日	240,000,000	10,759,458	170,502,016
	第5期拡張工事費	平成12年3月22日	200,000,000	9,713,625	148,423,539
	第5期拡張工事費	平成12年3月24日	300,000,000	13,119,953	200,472,007
	統合簡易水道	平成 5年3月25日	80,000,000	5,137,948	80,000,000
	統合簡易水道	平成 6年3月23日	90,000,000	5,181,148	84,628,015
	統合簡易水道	平成 7年3月27日	90,000,000	5,399,277	78,427,544
	統合簡易水道	平成 8年3月22日	32,000,000	1,877,363	30,061,127
	統合簡易水道	平成 8年3月25日	48,000,000	2,525,335	39,892,469
	簡易水道事業債	平成 8年4月10日	16,400,000	862,822	13,629,928
	簡易水道事業債	平成 9年4月10日	42,000,000	2,043,608	33,254,760
	簡易水道事業債	平成10年3月25日	5,000,000	228,887	3,781,013
計		1,303,400,000	64,824,575	1,009,452,323	

(注) 1 建設改良等の財源に充てるための企業債とその他の企業債は、種類の欄で区分すること。

2 借入条件について著しい異動があった場合は、その内容を備考欄に記載すること。

(単位：円)

未償還残高	発行価額	利 率	償還終期	備 考
33,620,095	—	年 2.10 %	令和 9年3月20日	地方公共団体金融機構
69,497,984	—	年 2.10 %	令和11年3月 1日	財務省財政融資資金
51,576,461	—	年 2.00 %	令和11年3月20日	地方公共団体金融機構
99,527,993	—	年 2.00 %	令和12年3月 1日	財務省財政融資資金
0	—	年 4.40 %	令和 5年3月25日	財務省財政融資資金
5,371,985	—	年 3.65 %	令和 6年3月 1日	財務省財政融資資金
11,572,456	—	年 4.65 %	令和 7年3月 1日	財務省財政融資資金
1,938,873	—	年 3.25 %	令和 6年3月20日	地方公共団体金融機構
8,107,531	—	年 3.40 %	令和 8年3月 1日	財務省財政融資資金
2,770,072	—	年 3.40 %	令和 8年3月25日	財務省財政融資資金
8,745,240	—	年 2.70 %	令和 9年3月25日	財務省財政融資資金
1,218,987	—	年 2.10 %	令和10年3月 1日	財務省財政融資資金
293,947,677	—			

注記

I. 重要な会計方針

地方公営企業会計基準を適用して財務諸表等を作成している。

1 固定資産の減価償却の方法

(1) 有形固定資産

・減価償却の方法

建 物 定額法

その他 定額法

・主な耐用年数

建物 15～50年

機械及び装置 15年

器具及び備品 3～15年

(2) 無形固定資産

・減価償却の方法

定額法

2 引当金の計上方法

(1) 賞与引当金及び法定福利費引当金

職員の期末手当、勤勉手当及びそれらに係る法定福利費の支給に備えるため、当年度末における支給見込額に基づき、当年度の負担に属する額（12月から3月までの4か月分）を計上している。

(2) 貸倒引当金

債権の不納欠損による損失に備えるため、貸倒実績率等による回収不能見込額を計上している。

議案第50号

令和4年度瑞穂市下水道事業会計決算の認定について

地方公営企業法（昭和27年法律第292号）第30条第4項の規定により、令和4年度瑞穂市下水道事業会計決算を監査委員の意見を添えて別冊のとおり議会の認定に付する。

令和5年9月1日提出

瑞穂市長 森 和 之

令和4年度

瑞穂市下水道事業会計決算書

瑞 穂 市

目 次

事業報告書

令和4年度瑞穂市下水道事業報告書

1 概 況	1 ~ 2
2 工 事	3
3 業 務	4 ~ 6
4 会 計	7
5 附帯事項	7
6 そ の 他	8

決 算 書

令和4年度瑞穂市下水道事業決算報告書	9 ~ 12
令和4年度瑞穂市下水道事業損益計算書	13
令和4年度瑞穂市下水道事業貸借対照表	14 ~ 15
令和4年度瑞穂市下水道事業剰余金計算書	16
令和4年度瑞穂市下水道事業剰余金処分計算書(案)	17

決算附属資料

令和4年度瑞穂市下水道事業キャッシュ・フロー計算書	18
令和4年度瑞穂市下水道事業収益費用明細書	19 ~ 21
令和4年度瑞穂市下水道事業固定資産明細書	22 ~ 23
令和4年度瑞穂市下水道事業企業債明細書	24 ~ 26
注記	27 ~ 28

事業報告書

令和4年度 瑞穂市下水道事業報告書

1 概 況

(1) 総括事項

令和4年度末の行政区域内人口 55,977 人に対し処理区域内人口 4,017 人（前年度比 16 人増）で普及率 7.2%（前年度同率）となり、水洗化人口は 2,997 人（前年度比 37 人増）で水洗化率は 74.6%（前年度比 0.6%増）となりました。また、年間汚水処理水量は 306,324 m³（前年度比 1,249 m³減）で、年間有収水量は 306,324 m³（前年度比 1,249 m³減）となり、有収率は 100%（前年度同率）となりました。

イ 収益的収支（税抜き）

収益的収入の下水道事業収益が 193,765,241 円となり、うち営業収益は 50,394,490 円、営業外収益は 143,370,751 円となりました。収益的支出では、下水道事業費用が 184,930,008 円となりました。この結果、当年度の純利益は 8,835,233 円となりました。

ロ 資本的収支（税込み）

資本的収入は 288,314,000 円となり、うち企業債が 100,600,000 円で、負担金が 7,847,000 円で、補助金が 112,411,000 円で、出資金が 67,456,000 円となりました。資本的支出は、建設改良費 241,384,238 円で、企業債償還金 97,947,716 円の計 339,331,954 円となりました。企業債の未償還残高は、1,206,419,924 円となりました。これにより、資本的収支不足額 51,017,954 円が生じましたが、当年度分消費税及び地方消費税資本的収支調整額 540,771 円、当年度分損益勘定留保資金 50,477,183 円で補填しました。

以上が令和4年度の事業概要であります。

瑞穂市下水道事業は、平成31年度の地方公営企業法の財務適用に伴い、官庁会計の瑞穂市下水道事業特別会計から企業会計に移行しました。令和2年度からは公共下水道事業に着手し、公共下水道事業と特定環境保全公共下水道事業の2事業を行っています。

公共下水道事業について、令和8年度末の供用開始を目指し事業を推進しています。

特定環境保全公共下水道事業について、将来収支の均衡を保つために、引き続き水洗化率の向上や歳出削減に努め、持続性の向上に努めています。

(2) 経営事項に関する指標

項 目	令和4年度	令和3年度	比 較
経常収支比率 (経常収益/経常費用×100)	104.8 %	123.1 %	△ 18.3 %
経費回収率 (下水道使用料/汚水処理費×100)	93.7 %	83.0 %	10.7 %
有形固定資産減価償却率 (有形固定資産減価償却累計額/有形固定資産のうち償却対象資産の帳簿減価×100)	21.1 %	14.4 %	6.7 %
管渠老朽化率 (法定耐用年数を経過した管渠延長/下水道布設延長×100)	0 %	0 %	0 %

(3) 議会議決事項

議決番号	件 名	議決年月日
議案第34号	令和4年度瑞穂市下水道事業会計補正予算 (第1号)	R4. 4. 28
議案第56号	令和3年度瑞穂市下水道事業会計決算の認定について	R4. 9. 22
議案第58号	令和3年度瑞穂市下水道事業会計剰余金の処分について	R4. 9. 22
議案第64号	令和4年度瑞穂市下水道事業会計補正予算 (第2号)	R4. 9. 22
議案第80号	令和4年度瑞穂市下水道事業会計補正予算 (第3号)	R4. 12. 21
議案第20号	令和4年度瑞穂市下水道事業会計補正予算 (第4号)	R5. 3. 18
議案第26号	令和5年度瑞穂市下水道事業会計予算	R5. 3. 18

(4) 行政官庁認可事項

申請年月日	申請先	件 名	許可年月日
R4. 7. 27	岐阜県	令和4年度下水道事業の起債に係る協議について	R4. 8. 24

(5) 職員に関する事項

区 分	令和4年度	令和3年度	比 較
損益勘定支弁職員	1 人	1 人	0 人
資本勘定支弁職員	0 人	0 人	0 人
計	1 人	1 人	0 人

(6) 使用料その他条件の設定、変更に関する事項

該当事項なし

2 工 事（1件150万円以上の工事を記載）

（1）建設工事の概況

仕様書 番号	工 事 名	施 行 内 容	工事費 (税込み)	着工年月日	完成年月日	備考
下水工 第1号	瑞穂市公共下水道 (瑞穂処理区) 下水 処理場整備に伴う堰 上ゲート設置工事	機械器具設置工 堰上ゲート設置工 N=4箇所	円 11,059,400	R4.5.25	R4.12.2	
下水工 第4号	瑞穂市公共下水道 (瑞穂処理区) 下水 処理場造成工事その 1	敷地造成土工 盛土工 N=1式	18,705,500	R4.6.8	R4.10.28	
下水工 第5号	田之上(若宮) 下水 道管布設工事	施工延長 L=97.4m 管きょ工(開削) <φ150mm> L=97.4m マンホール工 N=3箇所 取付管およびます工 付帯工 N=1箇所 N=1式	6,021,400	R4.7.4	R4.10.31	
下水工 第7号	瑞穂市公共下水道 (瑞穂処理区) 下水 処理場造成工事その 2	敷地造成土工 盛土工 N=1式 補償物件移転工 N=1式	79,249,500 [139,700,000]	R4.9.26	R5.7.31 予定	債務負担行 為
	合 計		115,035,800			

[] 全体契約額

3 業 務

(1) 業 務 量

事 項	令和4年度	令和3年度	比 較	
			增 減	比 率
①行政区域内人口	55,977 人	55,508 人	469 人	100.8%
②处理区域内人口	4,017 人	4,001 人	16 人	100.4%
公共下水道	0 人	0 人	— 人	—
特定環境保全公共下水道	4,017 人	4,001 人	16 人	100.4%
③水洗化人口	2,997 人	2,960 人	37 人	101.3%
公共下水道	0 人	0 人	— 人	—
特定環境保全公共下水道	2,997 人	2,960 人	37 人	101.3%
普及率 (②/①)	7.2 %	7.2 %	0.0 %	100.0%
水洗化率 (③/②)	74.6 %	74.0 %	0.6 %	100.8%
公共下水道	— %	— %	— %	—
特定環境保全公共下水道	74.6 %	74.0 %	0.6 %	100.8%
④年間污水处理水量	306,324 m ³	307,573 m ³	△ 1,249 m ³	99.6%
公共下水道	0 m ³	0 m ³	— m ³	—
特定環境保全公共下水道	306,324 m ³	307,573 m ³	△ 1,249 m ³	99.6%
⑤年間有収水量	306,324 m ³	307,573 m ³	△ 1,249 m ³	99.6%
公共下水道	0 m ³	0 m ³	— m ³	—
特定環境保全公共下水道	306,324 m ³	307,573 m ³	△ 1,249 m ³	99.6%
有収率 (⑤/④)	100 %	100 %	0 %	100.0%
公共下水道	— %	— %	— %	—
特定環境保全公共下水道	100 %	100 %	0 %	100.0%

(2) 事業収入に関する事項

科 目	令和4年度	令和3年度	比 較	
			増 減	比 率
	円	円	円	%
下水道事業収益	193,765,241	244,423,035	△ 50,657,794	79.3
営業収益	50,394,490	50,581,750	△ 187,260	99.6
下水道使用料	50,369,690	50,551,050	△ 181,360	99.6
その他の営業収益	24,800	30,700	△ 5,900	80.8
営業外収益	143,370,751	193,841,285	△ 50,470,534	74.0
受取利息及び配当金	19	20	△ 1	95.0
他会計負担金	71,495,000	73,713,000	△ 2,218,000	97.0
他会計補助金	11,729,000	19,498,000	△ 7,769,000	60.2
長期前受金戻入	60,137,694	100,630,104	△ 40,492,410	59.8
雑収益	9,038	161	8,877	5,613.7

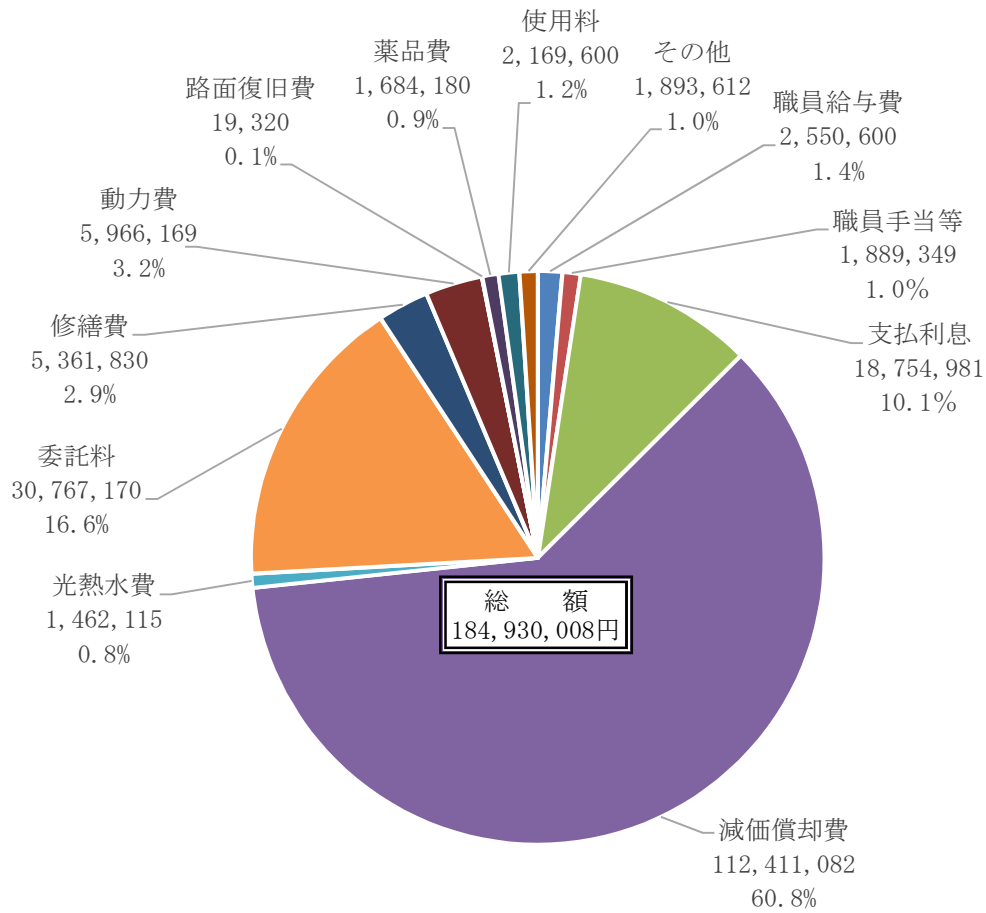
(3) 事業費に関する事項

科 目	令和4年度	令和3年度	比 較	
			増 減	比 率
	円	円	円	%
下水道事業費用	184,930,008	198,626,667	△ 13,696,659	93.1
営業費用	165,677,129	175,267,734	△ 9,590,605	94.5
管渠費	4,031,835	4,414,959	△ 383,124	91.3
処理場費	40,518,623	42,810,828	△ 2,292,205	94.6
総係費	8,715,589	10,881,916	△ 2,166,327	80.1
減価償却費	112,411,082	113,051,043	△ 639,961	99.4
資産減耗費	0	4,108,988	△ 4,108,988	0.0
営業外費用	19,252,879	23,358,933	△ 4,106,054	82.4
支払利息及び 企業債取扱諸費	18,754,981	20,549,177	△ 1,794,196	91.3
雑支出	497,898	2,809,756	△ 2,311,858	17.7

(4) その他主要な事項

該当事項なし

・下水道事業費用構成比



科 目	金額 (円)	構成比 (%)
職員給与費	2,550,600	1.4
職員手当等	1,889,349	1.0
支払利息	18,754,981	10.1
減価償却費	112,411,082	60.8
光熱水費	1,462,115	0.8
委託料	30,767,170	16.6
修繕費	5,361,830	2.9
動力費	5,966,169	3.2
路面復旧費	19,320	0.1
薬品費	1,684,180	0.9
使用料	2,169,600	1.2
その他	1,893,612	1.0
計	184,930,008	

4 会 計

- (1) 重要契約の要旨
(工事の請負1億5,000万円以上、土地5,000㎡以上)

該当事項なし

- (2) 企業債及び一時借入金の概況

・企業債

前年度末残高 (起債前貸含む)	当年度借入高 (起債前貸含む)	当年度償還高 (起債前貸含む)	当年度末残高 (起債前貸含む)
1,202,286,329 円	100,600,000 円	96,466,405 円	1,206,419,924 円

・一時借入金

年度末現在高 0円

- (3) その他会計経理に関する重要事項

該当事項なし

5 附帯事項

- (1) 資金不足に関する事項

① 流動負債の額	② 当年度同意等債で未借入または未発行の額	③ 建設改良費等以外の経費に対する地方債の残高	④ 流動資産の額	⑤ 次年度に繰り越される支出財源の充当額	⑥ 営業収益の額
109,484,726	0	0	167,568,140	0	50,394,490
⑦ 受託工事収益の額	⑧ 営業収益－受託工事収益 ⑥－⑦	⑨ 資金不足額 (①－②)＋③ －(④－⑤)	⑩ 資金不足比率 (%) ⑧／⑨×100	⑪ 繰越欠損金	
0	50,394,490	－	－	0	

(注) (⑨が0円以下) 場合は、資金不足額及び資金不足比率は「－」を表示する。

6 その他

(1) 他会計負担金等の使途について

イ 他会計負担金（収益的収入）71,495,000円について

減価償却費に52,734,415円（特定収入以外）、企業債利息に18,754,981円（特定収入以外）、それぞれ充当した。

ロ 他会計補助金（収益的収入）11,729,000円について

職員給与費に2,353,689円（特定収入以外）、充当した。

ハ 雑収益（収益的収入）1,000円について

職員給与費に1,000円（特定収入以外）、全額充当した。

ニ 他会計負担金（資本的収入）6,497,000円について

建設改良企業債償還金に6,497,000円（特定収入以外6,012,922円、特定収入484,078円）、全額充当した。

ホ 他会計補助金（資本的収入）1,411,000円について

建設改良企業債償還金（供用開始前利息分）に1,411,000円（特定収入以外）、全額充当した。

ヘ 受益者分担金（資本的収入）1,350,000円について

管渠布設事業費に1,350,000円（特定収入）、全額充当した。

決 算 書

令和4年度 瑞穂市下水道事業決算報告書

(1) 収益的収入及び支出

収 入

区 分	予 算 額		
	当 初 予 算 額	補 正 予 算 額	地方公営企業法第24条 第3項の規定による支 出額に係る財源充当額
第1款 下水道事業収益	200,553,000	9,039,000	0
第1項 営業収益	55,003,000	16,000	0
第2項 営業外収益	145,550,000	9,023,000	0

支 出

区 分	予 算				
	当 初 予 算 額	補 正 予 算 額	予備費 支出額	流 用 増減額	地方公営企業 法第24条第3 項の規定によ る支出額
第1款 下水道事業費用	200,553,000	△ 2,632,000	0	0	0
第1項 営業費用	178,787,000	△ 2,432,000	0	0	0
第2項 営業外費用	19,766,000	△ 200,000	107,000	0	0
第3項 予 備 費	2,000,000	0	△ 107,000	0	0

	決 算 額	予算額に比べ 決算額の増減	備 考
合 計			
円 209,592,000	円 208,875,904	円 △ 716,096	うち、仮受消費税 5,036,969円
55,019,000	55,431,459	412,459	うち、仮受消費税 5,036,969円
154,573,000	153,444,445	△ 1,128,555	

額			決 算 額	地方公営 企業法第 26条第2 項の規定 による繰 越額	不 用 額	備 考
小 計	地方公営企 業法第26条 第2項の規定による繰 越額	合 計				
円 197,921,000	円 0	円 197,921,000	円 189,335,230	円 0	円 8,585,770	うち、仮払消費税 4,796,065円
176,355,000	0	176,355,000	170,462,489	0	5,892,511	うち、仮払消費税 4,785,360円
19,673,000	0	19,673,000	18,872,741	0	800,259	うち、仮払消費税 10,705円
1,893,000	0	1,893,000	0	0	1,893,000	

(2) 資本的収入及び支出

収 入

区 分	予 算			
	当 初 予 算 額	補 正 予 算 額	小 計	地方公営企業法第26 条の規定による繰越 額に係る財源充当額
	円	円	円	円
第1款 資本的収入	336,673,000	△ 59,650,000	277,023,000	46,645,000
第1項 企業債	140,400,000	△ 43,100,000	97,300,000	19,800,000
第2項 負担金	7,213,000	634,000	7,847,000	0
第3項 補助金	189,060,000	△ 88,230,000	100,830,000	26,845,000
第4項 出資金	0	71,046,000	71,046,000	0

支 出

区 分	予 算 額						
	当 初 予 算 額	補 正 予 算 額	予備費 支出額	流 用 増減額	小 計	地方公営 企業法第 26条の規 定による 繰越額	継続費 通 次 繰越額
	円	円	円	円	円	円	円
第1款 資本的支出	389,431,000	△ 58,068,000	0	0	331,363,000	48,895,000	0
第1項 建設改良費	290,934,000	△ 58,568,000	0	0	232,366,000	48,895,000	0
第2項 企業債償還金	97,497,000	500,000	0	0	97,997,000	0	0
第3項 予 備 費	1,000,000	0	0	0	1,000,000	0	0

資本的収入額が資本的支出額に不足する額 51,017,954円は、当年度分消費税及び地方消費税資本的収支調整額

- (注) 1 収入の決算額のうち、翌年度繰越額の財源に充当する金額がある場合には、これを収入の表の備考欄に
2 通常の減価償却額を超えて減価償却を行ったときは、その超えた金額を支出の表の備考欄に記載するこ

額		決 算 額	予算額に比べ 決算額の増減	備 考
継続費通次繰越 額に係る財源充 当額	合 計			
円	円	円	円	
0	323,668,000	288,314,000	△ 35,354,000	
0	117,100,000	100,600,000	△ 16,500,000	
0	7,847,000	7,847,000	0	
0	127,675,000	112,411,000	△ 15,264,000	
0	71,046,000	67,456,000	△ 3,590,000	

合 計	決 算 額	翌年度繰越額			不 用 額	備 考
		地方公営 企業法第 26条の規 定による 繰越額	継続費 通 次 繰越額	合 計		
円	円	円	円	円	円	
380,258,000	339,331,954	30,000,000	0	30,000,000	10,926,046	うち、仮払消費税 16,224,515 円
281,261,000	241,384,238	30,000,000	0	30,000,000	9,876,762	うち、仮払消費税 16,224,515 円
97,997,000	97,947,716	0	0	0	49,284	
1,000,000	0	0	0	0	1,000,000	

540,771円、当年度分損益勘定留保資金 50,477,183円で補填した。

記載すること。
と。

令和4年度 瑞穂市下水道事業損益計算書

(令和4年4月1日から令和5年3月31日まで)

	円	円	円
1 営業収益			
(1) 下水道使用料	50,369,690		
(2) その他の営業収益	<u>24,800</u>	50,394,490	
2 営業費用			
(1) 管路費	4,031,835		
(2) 処理場費	40,518,623		
(3) 総係費	8,715,589		
(4) 減価償却費	112,411,082		
(5) 資産減耗費	<u>0</u>	<u>165,677,129</u>	
営業損失			115,282,639
3 営業外収益			
(1) 受取利息及び配当金	19		
(2) 他会計負担金	71,495,000		
(3) 他会計補助金	11,729,000		
(4) 長期前受金戻入	60,137,694		
(5) 雑収益	<u>9,038</u>	143,370,751	
4 営業外費用			
(1) 支払利息及び企業債取扱諸費	18,754,981		
(2) 雑支出	<u>497,898</u>	<u>19,252,879</u>	<u>124,117,872</u>
経常利益			<u>8,835,233</u>
当年度純利益			8,835,233
その他の未処分利益剰余金変動額			<u>0</u>
当年度未処分利益剰余金			<u><u>8,835,233</u></u>

令和4年度 瑞穂市下水道事業貸借対照表

(令和5年3月31日)

		資 産 の 部			
		円	円	円	円
1	固 定 資 産				
	(1) 有 形 固 定 資 産				
	イ 土 地		701,453,914		
	ロ 建 物	114,080,890			
	減 価 償 却 累 計 額	<u>△ 12,527,225</u>	101,553,665		
	ハ 構 築 物	2,710,234,065			
	減 価 償 却 累 計 額	<u>△ 294,395,603</u>	2,415,838,462		
	ニ 機 械 及 び 装 置	255,066,669			
	減 価 償 却 累 計 額	<u>△ 149,755,407</u>	105,311,262		
	ホ 工 具、器 具 及 び 備 品	319,585			
	減 価 償 却 累 計 額	<u>0</u>	319,585		
	ヘ 建 設 仮 勘 定		<u>376,298,813</u>		
	有 形 固 定 資 産 合 計			<u>3,700,775,701</u>	
	固 定 資 産 合 計				3,700,775,701
2	流 動 資 産				
	(1) 現 金 預 金			146,101,925	
	(2) 未 収 金		21,550,943		
	貸 倒 引 当 金		<u>△ 84,728</u>	<u>21,466,215</u>	
	流 動 資 産 合 計				<u>167,568,140</u>
	資 産 合 計				<u><u>3,868,343,841</u></u>

		負 債 の 部			
		円	円	円	円
3	固 定 負 債				
(1)	企 業 債				
イ	建設改良費等の財源に 充てるための企業債	<u>1,108,124,434</u>			
	企業債合計		1,108,124,434		
	固定負債合計			1,108,124,434	
4	流 動 負 債				
(1)	企 業 債				
イ	建設改良費等の財源に 充てるための企業債	<u>98,295,490</u>			
	企業債合計		98,295,490		
(2)	未 払 金		108,100,746		
(3)	引 当 金				
イ	賞 与 引 当 金	320,000			
ロ	法定福利特別引当金	<u>63,000</u>			
	引当金合計		383,000		
(4)	そ の 他 流 動 負 債		<u>1,000,980</u>		
	流動負債合計			207,780,216	
5	繰 延 収 益				
	長 期 前 受 金		2,125,411,468		
	収益化累計額		<u>△ 336,138,575</u>		
	繰延収益合計			<u>1,789,272,893</u>	
	負債合計			<u><u>3,105,177,543</u></u>	
		資 本 の 部			
6	資 本 金				328,926,628
7	剰 余 金				
(1)	資 本 剰 余 金				
イ	国 庫 補 助 金	339,517,144			
ロ	他 会 計 補 助 金	31,150,045			
ハ	受 贈 財 産 評 価 額	<u>8,940,880</u>			
	資本剰余金合計		379,608,069		
(2)	利 益 剰 余 金				
イ	減 債 積 立 金	45,796,368			
ロ	当年度未処分利益剰余金	<u>8,835,233</u>			
	利益剰余金合計		<u>54,631,601</u>		
	剰余金合計			<u>434,239,670</u>	
	資 本 合 計			<u>763,166,298</u>	
	負 債 資 本 合 計			<u><u>3,868,343,841</u></u>	

令和4年度 瑞穂市下水道事業剰余金計算書

(令和4年4月1日から令和5年3月31日まで)

(単位：円)

	資本金	剰 余 金							資本合計
		資 本 剰 余 金				利 益 剰 余 金			
		国 庫 補助金	他会計 補助金	受贈財産 評 価 額	資本剰余 金 合 計	減 債 積 立 金	未処分利 益剰余金	利益剰余 金 合 計	
前年度末残高	223,385,165	331,647,144	25,137,123	8,940,880	365,725,147	0	83,881,831	83,881,831	672,992,143
前年度処分額	38,085,463	0	0	0	0	45,796,368	△ 83,881,831	△ 38,085,463	0
議会での議決による処分額	38,085,463	0	0	0	0	45,796,368	△ 83,881,831	△ 38,085,463	0
減債積立金への積立					0	45,796,368	△ 45,796,368	0	0
資本金への組入	38,085,463				0		△ 38,085,463	△ 38,085,463	0
処 分 後 残 高	261,470,628	331,647,144	25,137,123	8,940,880	365,725,147	45,796,368	〔繰越利益 剰余金〕 0	45,796,368	672,992,143
当年度変動額	67,456,000	7,870,000	6,012,922	0	13,882,922	0	8,835,233	8,835,233	90,174,155
減債積立金からの振替	0				0			0	0
出資金の受入	67,456,000				0			0	67,456,000
資産の取得に対する財源 の受入	0	7,870,000	0	0	7,870,000			0	7,870,000
負担金の受入れ			6,012,922		6,012,922			0	6,012,922
当年度純利益	0				0		8,835,233	8,835,233	8,835,233
当年度末残高	328,926,628	339,517,144	31,150,045	8,940,880	379,608,069	45,796,368	〔当年度未処分 利益剰余金〕 8,835,233	54,631,601	763,166,298

令和4年度 瑞穂市下水道事業剰余金処分計算書（案）

（単位：円）

	資本金	資本剰余金	未処分利益剰余金
当年度末残高	328,926,628	379,608,069	8,835,233
議会の議決による処分類	0	0	△8,835,233
減債積立金への積立	0	0	△8,835,233
建設改良積立金への積立	0	0	0
資本金への組入	0	0	0
処分後残高	328,926,628	379,608,069	(繰越利益剰余金) 0

決算附属資料

令和4年度 瑞穂市下水道事業キャッシュ・フロー計算書

(令和4年4月1日から令和5年3月31日まで)

(間接法により作成)

(単位:円)

1	業務活動によるキャッシュ・フロー	
	当年度純利益 (△損失)	8,835,233
	減価償却費	112,411,082
	貸倒引当金の増減額 (△は減少)	827
	長期前受金戻入額	△60,137,694
	受取利息及び受取配当金	△19
	支払利息及び企業債取扱諸費	18,754,981
	未収金の増加額 (△は増加)	△11,634,628
	未払金の増減額 (△は減少)	57,414,633
	その他負債の増減 (△は減少)	2,534
	小 計	125,646,949
	利息及び配当金の受取額	19
	利息の支払額	△18,754,981
	業務活動によるキャッシュ・フロー	106,891,987
2	投資活動によるキャッシュ・フロー	
	有形固定資産の取得による支出	△232,161,933
	一般会計負担金等による収入	7,908,000
	国庫・県補助金等による収入	111,000,000
	受益者負担金等による収入	1,350,000
	投資活動によるキャッシュ・フロー	△111,903,933
3	財務活動によるキャッシュ・フロー	
	一時借入れによる収入	97,700,000
	一時借入金の返済による支出	△97,700,000
	建設改良費等の財源に充てるための企業債による収入	100,600,000
	建設改良費等の財源に充てるための企業債の償還による支出	△96,466,405
	一般会計からの出資による収入	67,456,000
	財務活動によるキャッシュ・フロー	71,589,595
	資金増加額 (又は減少額)	66,577,649
	資金期首残高	79,524,276
	資金期末残高	146,101,925

令和4年度 瑞穂市下水道事業収益費用明細書

款	項	目	節	金 額	備 考	
下水道事業収益				円 193,765,241		
	営業収益	下水道使用料			50,394,490	
				下水道使用料	50,369,690	
		その他の営業収益			24,800	
				督促手数料	24,800	
		営業外収益				143,370,751
	受取利息及び配当金				19	
				預金利息	19	
	他会計負担金				71,495,000	
				他会計負担金	71,495,000	
	他会計補助金				11,729,000	
				他会計補助金	11,729,000	
	長期前受金戻入				60,137,694	
				長期前受金戻入	60,137,694	
	雑収益				9,038	
			その他雑収益	9,038		
下水道事業費用				184,930,008		
	営業費用	管 渠 費			165,677,129	
				光熱水費	4,031,835	
				委託料	1,445,515	
				賃借料	2,286,000	
				96,000		
				路面復旧費	185,000	
				19,320		
				保険料	19,320	

款	項	目	節	金額	備考
		処 理 場 費		円 40,518,623	
			備 消 耗 品 費	48,911	
			光 熱 水 費	16,600	
			委 託 料	27,593,170	
			賃 借 料	25,200	
			修 繕 費	5,127,500	
			動 力 費	5,966,169	
			薬 品 費	1,684,180	
			保 険 料	56,893	
		総 係 費		8,715,589	
			給 料	2,550,600	予算額 2,551,000円
			手 当	1,089,745	予算額 1,164,000円
			法 定 福 利 費	799,604	予算額 867,000円
			退 職 給 付 費	382,590	予算額 383,000円
			備 消 耗 品 費	43,370	
			印 刷 製 本 費	13,866	
			通 信 運 搬 費	57,938	
			委 託 料	888,000	
			手 数 料	80,946	
			修 繕 料	49,330	
			使 用 料	2,169,600	
			賞与引当金繰入額	320,000	予算額 320,000円
			法定福利費引当 金 繰 入 額	63,000	予算額 63,000円
			補 助 金	100,000	
			貸倒引当金繰入額	107,000	
		減 価 償 却 費		112,411,082	
			有 形 固 定 資 産 減 価 償 却 費	112,411,082	

款	項	目	節	金額	備考
	営業外費用			円 19,252,879	
		支払利息及び企業 債取扱諸費		18,754,981	
			企業債利息	18,754,981	
		雑支出		497,898	
			その他雑支出	497,898	

- (注) 1 各部の款項目節は、勘定科目の区分によること。
- 2 令第17条第1項第8号に規定する議会の議決を経なければ流用できない費用については、備考欄にその予算額を掲記すること。
- 3 収益、費用は、それぞれ別紙とするも差しつかえないこと。

令和4年度 瑞穂市下水道事業固定資産明細書

(1) 有形固定資産明細書

資産の種類	年度当初の現在高		当年度増加額		当年度減少額	
	㎡	円	㎡	円	㎡	円
土地	46,266.00	685,310,189	1,027.00	16,143,725	0.00	0
施設用地	46,266.00	685,310,189	1,027.00	16,143,725	0.00	0
その他土地	0.00	0	0.00	0	0.00	0
立木	-	0	-	0	-	0
建物	596.50	114,080,890	0.00	0	0.00	0
施設用建物	596.50	114,080,890	0.00	0	0.00	0
その他の建物	0.00	0	0.00	0	0.00	0
構築物	-	2,701,579,865	-	8,654,200	-	0
管路施設	-	2,155,197,787	-	8,654,200	-	0
処理施設	-	546,382,078	-	0	-	0
その他構築物	-	0	-	0	-	0
機械及び装置	-	255,066,669	-	0	-	0
電気設備	-	70,876,925	-	0	-	0
機械設備	-	184,189,744	-	0	-	0
その他機械装置	-	0	-	0	-	0
車両運搬具	-	0	-	0	-	0
工具、器具及び備品	-	319,585	-	0	-	0
建設仮勘定	-	175,890,663	-	200,408,150	-	0
計	-	3,932,247,861	-	225,206,075	-	0

- (注) 1 貸借対照表に掲げる資産の科目の種類別に記載すること。
 2 種類別による資産の科目の総額が1万円に満たないものについては、「その他」として -
 3 著しい増減については、その理由を備考欄に記載すること。

年度末現在高		減 価 償 却 累 計 額			年度末 償却未済高	備 考
		当年度増加額	当年度減少額	累 計		
m ²	円	円	円	円	円	
47,293.00	701,453,914	-	-	-	701,453,914	
47,293.00	701,453,914	-	-	-	701,453,914	
0.00	0	-	-	-	0	
-	0	-	-	-	0	
596.50	114,080,890	3,039,059	0	12,527,225	101,553,665	
596.50	114,080,890	3,039,059	0	12,527,225	101,553,665	
0.00	0	0	0	0	0	
-	2,710,234,065	73,849,249	0	294,395,603	2,415,838,462	
-	2,163,851,987	59,618,880	0	237,474,127	1,926,377,860	
-	546,382,078	14,230,369	0	56,921,476	489,460,602	
-	0	0	0	0	0	
-	255,066,669	35,522,774	0	149,755,407	105,311,262	
-	70,876,925	10,414,218	0	41,594,205	29,282,720	
-	184,189,744	25,108,556	0	108,161,202	76,028,542	
-	0	0	0	0	0	
-	0	0	0	0	0	
-	319,585	0	0	0	319,585	
-	376,298,813	0	0	0	376,298,813	
-	4,157,453,936	112,411,082	0	456,678,235	3,700,775,701	

一括して記載することができる。

令和4年度 瑞穂市下水道事業企業債明細書

種 類	発行年月日	発行総額	償 還 高		
			当年度償還高	償還高累計	
建設改良等の財源に充てるための企業債	下水道事業債	平成10年4月10日	4,200,000	191,137	3,185,118
	下水道事業債	平成10年4月10日	2,200,000	111,973	1,849,697
	下水道事業債	平成12年1月31日	96,800,000	4,275,705	66,834,124
	下水道事業債	平成11年3月24日	49,000,000	2,442,390	38,703,845
	下水道事業債	平成11年3月24日	1,600,000	79,751	1,263,799
	下水道事業債	平成13年2月28日	178,700,000	7,656,613	116,951,044
	下水道事業債	平成12年5月10日	55,800,000	2,723,833	41,293,658
	下水道事業債	平成12年5月10日	32,200,000	1,571,817	23,828,957
	下水道事業債	平成14年2月28日	281,300,000	11,997,634	167,990,176
	下水道事業債	平成13年5月8日	71,000,000	3,295,848	50,229,451
	下水道事業債	平成15年5月8日	69,200,000	3,205,283	49,035,672
	下水道事業債	平成14年4月12日	181,400,000	7,638,332	104,974,940
	下水道事業債	平成14年4月10日	54,200,000	2,537,466	34,872,849
	下水道事業債	平成14年4月10日	34,500,000	1,615,177	22,197,663
	下水道事業債	平成16年1月26日	263,000,000	10,716,906	138,077,178
	下水道事業債	平成15年3月25日	227,600,000	10,262,331	140,335,601
	下水道事業債	平成15年3月25日	51,700,000	2,328,318	31,946,335
	下水道事業債	平成16年4月26日	160,700,000	6,489,808	79,602,480
	下水道事業債	平成16年4月28日	133,600,000	5,992,206	73,949,209
	下水道事業債	平成16年4月28日	56,600,000	2,538,614	31,328,782
	下水道事業債	平成17年4月28日	25,000,000	989,777	11,450,580
	下水道事業債	平成17年4月22日	17,100,000	751,854	8,698,090
	下水道事業債	平成17年4月22日	13,100,000	575,982	6,663,451
	下水道事業債	平成18年5月8日	25,400,000	981,746	10,475,045
	下水道事業債	平成18年5月9日	23,400,000	1,006,755	10,741,879
	下水道事業債	平成18年5月9日	2,400,000	103,257	1,101,732
	下水道事業債	平成19年3月26日	50,200,000	1,904,153	18,909,435
下水道事業債	平成19年3月29日	56,500,000	2,380,523	23,584,147	
下水道事業債	平成19年3月29日	2,400,000	101,216	1,005,139	
下水道事業債	令和3年4月25日	28,000,000	0	0	
下水道事業債	令和5年1月27日	185,900,000	0	0	
下水道事業債 (起債前貸)	令和5年3月27日	82,800,000	0	0	
計		2,517,500,000	96,466,405	1,311,080,076	

(注) 1 建設改良等の財源に充てるための企業債とその他の企業債は、種類の欄で区分すること。

2 借入条件について著しい異動があった場合は、その内容を備考欄に記載すること。

(単位：円)

未償還残高	発行価額	利 率	償還終期	備 考
1,014,882	—	年 2.00 %	令和10年3月25日	財務省財政融資資金
350,303	—	年 2.10 %	令和8年3月20日	地方公営企業金融公庫
29,965,876	—	年 2.00 %	令和11年9月25日	財務省財政融資資金
10,296,155	—	年 2.10 %	令和9年3月20日	地方公営企業金融公庫
336,201	—	年 2.10 %	令和9年3月20日	地方公営企業金融公庫
61,748,956	—	年 1.70 %	令和12年9月25日	財務省財政融資資金
14,506,342	—	年 2.10 %	令和10年3月20日	地方公営企業金融公庫
8,371,043	—	年 2.10 %	令和10年3月20日	地方公営企業金融公庫
113,309,824	—	年 2.20 %	令和13年9月25日	財務省財政融資資金
20,770,549	—	年 1.40 %	令和11年3月20日	地方公営企業金融公庫
20,164,328	—	年 1.35 %	令和11年3月20日	地方公営企業金融公庫
76,425,060	—	年 2.10 %	令和14年3月25日	財務省財政融資資金
19,327,151	—	年 2.10 %	令和12年3月20日	地方公営企業金融公庫
12,302,337	—	年 2.10 %	令和12年3月20日	地方公営企業金融公庫
124,922,822	—	年 1.80 %	令和15年9月20日	財務省財政融資資金
87,264,399	—	年 1.35 %	令和13年3月20日	地方公営企業金融公庫
19,753,665	—	年 1.30 %	令和13年3月20日	地方公営企業金融公庫
81,097,520	—	年 2.10 %	令和16年3月25日	財務省財政融資資金
59,650,791	—	年 2.00 %	令和14年3月20日	地方公営企業金融公庫
25,271,218	—	年 2.00 %	令和14年3月20日	地方公営企業金融公庫
13,549,420	—	年 2.00 %	令和17年3月25日	財務省財政融資資金
8,401,910	—	年 2.00 %	令和15年3月20日	地方公営企業金融公庫
6,436,549	—	年 2.00 %	令和15年3月20日	地方公営企業金融公庫
14,924,955	—	年 2.20 %	令和18年3月25日	財務省財政融資資金
12,658,121	—	年 2.20 %	令和16年3月20日	地方公営企業金融公庫
1,298,268	—	年 2.20 %	令和16年3月20日	地方公営企業金融公庫
31,290,565	—	年 2.20 %	令和19年3月1日	財務省財政融資資金
32,915,853	—	年 2.45 %	令和17年3月20日	地方公営企業金融公庫
1,394,861	—	年 2.10 %	令和17年3月20日	地方公営企業金融公庫
28,000,000	—	年 0.50 %	令和33年3月25日	財務省財政融資資金
185,900,000	—	年 1.20 %	令和34年9月25日	財務省財政融資資金
82,800,000	—	年 1.30 %	この借入金を普通地方長期資金等に借り換える日	財務省財政融資資金
1,206,419,924	—			

事業別企業債残高表

事業名	期首償還残高	当年度発行額 (起債前貸含む)	当年度償還額	未償還残高
公共下水道事業	196,100,000	100,600,000	0	296,700,000
特定環境保全公共下水道事業	1,006,186,329	0	96,466,405	909,719,924
計	1,202,286,329	100,600,000	96,466,405	1,206,419,924

注記

I 重要な会計方針に係る事項に関する注記

平成31年度より、地方公営企業会計基準を適用して、財務諸表等を作成している。

1 固定資産の減価償却の方法

(1) 有形固定資産

・減価償却の方法

建物	定額法
構築物	定額法
機械及び装置	定額法
器具及び備品	定額法

・主な耐用年数

建物	35～50年
構築物	35～50年
機械及び装置	1年～15年
器具及び備品	1年

2 引当金の計上方法

(1) 賞与引当金及び法定福利費引当金

職員の期末・勤勉手当及びそれらに係る法定福利費の支給に備えるため、当年度末における支給見込額に基づき、当年度の負担に属する額（12月から3月までの4か月分）を計上している。

(2) 貸倒引当金

債権の不納欠損による損失に備えるため、貸倒実績率等による回収不能見込額を計上している。

3 その他会計に関する書類の作成のための基本となる重要事項

(1) 消費税及び地方消費税の会計処理

消費税及び地方消費税の会計処理は税抜方式によっている。

II キャッシュフロー計算書等関連

1 重要な非資金取引

当年度、新たに計上した受贈財産に係る資産及び負債又は資本の額は、それぞれ、2,267,000円となっている。

III 貸借対照表等に関する注記

1 企業債の償還に係る他会計の負担

貸借対照表に計上されている企業債（1年以内に償還予定のものも含む。）のうち、一般会計が負担すると見込まれる額は2,930,619円となっている。

IV セグメント情報の開示

1 報告セグメントの概要

下水道事業会計は、公共下水道事業及び特定環境保全公共下水道事業を運営しており、各事業で運営方針等を決定していることから、公共下水道事業及び特定環境保全公共下水道事業の2つを報告セグメントとしている。

なお、各報告セグメントに属する事業の内容は以下のとおりである。

事業区分	事業の内容
公共下水道事業	市街地における、し尿・生活雑排水等の処理
特定環境保全公共下水道事業	市街地以外における、し尿・生活雑排水等の処理

2 報告セグメントごとの営業収益等

当年度（自 令和4年4月1日 至 令和5年3月31日）

（単位：円）

項目	公共下水道事業	特定環境保全 公共下水道事業	合計
営業収益	0	50,394,490	50,394,490
営業費用	0	165,677,129	165,677,129
営業損失	0	115,282,639	115,282,639
経常利益	0	8,835,233	8,835,233
セグメント資産	824,676,385	3,043,667,456	3,868,343,841
セグメント負債	613,500,509	2,491,677,034	3,105,177,543
その他の項目			
他会計繰入金	7,908,000	83,224,000	91,132,000
減価償却費	0	112,411,082	112,411,082
支払利息	0	18,754,981	18,754,981
有形固定資産及び 無形固定資産の増加	216,551,875	8,654,200	225,206,075

V その他

1 貸倒引当金取崩し

令和4年度において、不納欠損による損失として106,173円が発生したため、貸倒引当金106,173円を取り崩した。

2 長期前受金の収益化に関する事項

建設改良費に充てた企業債に係る元金償還金への繰入金の収益化額は461,027円である。

議案第 5 1 号

令和 4 年度瑞穂市水道事業会計剰余金の処分について

地方公営企業法（昭和 2 7 年法律第 2 9 2 号）第 3 2 条第 2 項の規定により、令和 4 年度瑞穂市水道事業会計未処分利益剰余金を別紙のとおり処分することについて、議会の議決を求める。

令和 5 年 9 月 1 日提出

瑞穂市長 森 和 之

提案理由

令和 4 年度瑞穂市水道事業会計未処分利益剰余金を別紙のとおり処分したいので、地方公営企業法第 3 2 条第 2 項の規定により、議会の議決を求めるもの。

令和4年度 瑞穂市水道事業剰余金処分計算書

(単位：円)

	資本金	資本剰余金	未処分利益剰余金
当年度末残高	3,772,433,619	1,364,964,635	122,724,906
議会の議決による処分類	66,084,660	0	△ 66,084,660
減債積立金への積立	0	0	0
建設改良積立金への積立	0	0	0
資本金への組入	66,084,660	0	△ 66,084,660
処分後残高	3,838,518,279	1,364,964,635	(繰越利益剰余金) 56,640,246

議案第 5 2 号

令和 4 年度瑞穂市下水道事業会計剰余金の処分について

地方公営企業法（昭和 2 7 年法律第 2 9 2 号）第 3 2 条第 2 項の規定により、令和 4 年度瑞穂市下水道事業会計未処分利益剰余金を別紙のとおり処分することについて、議会の議決を求める。

令和 5 年 9 月 1 日提出

瑞穂市長 森 和 之

提案理由

令和 4 年度瑞穂市下水道事業会計未処分利益剰余金を別紙のとおり処分したいので、地方公営企業法第 3 2 条第 2 項の規定により、議会の議決を求めるもの。

令和4年度 瑞穂市下水道事業剰余金処分計算書

(単位：円)

	資本金	資本剰余金	未処分利益剰余金
当年度末残高	328,926,628	379,608,069	8,835,233
議会の議決による処分数額	0	0	△8,835,233
減債積立金への積立	0	0	△8,835,233
建設改良積立金への積立	0	0	0
資本金への組入	0	0	0
処分後残高	328,926,628	379,608,069	(繰越利益剰余金) 0

令和 5 年度

瑞穂市補正予算書

令和 5 年度瑞穂市一般会計補正予算（第 3 号）

令和 5 年度瑞穂市国民健康保険事業特別会計補正予算（第 1 号）

令和 5 年度瑞穂市後期高齢者医療事業特別会計補正予算（第 1 号）

令和 5 年度瑞穂市農業集落排水事業特別会計補正予算（第 1 号）

令和 5 年度瑞穂市水道事業会計補正予算（第 1 号）

令和 5 年度瑞穂市下水道事業会計補正予算（第 2 号）

令和 5 年 9 月定例議会

目 次

令和5年度瑞穂市補正予算総括表	1
議案第53号 令和5年度瑞穂市一般会計補正予算（第3号）	2
議案第54号 令和5年度瑞穂市国民健康保険事業特別会計補正予算（第1号）	3 7
議案第55号 令和5年度瑞穂市後期高齢者医療事業特別会計補正予算（第1号）	4 9
議案第56号 令和5年度瑞穂市農業集落排水事業特別会計補正予算（第1号）	5 3
議案第57号 令和5年度瑞穂市水道事業会計補正予算（第1号）	5 7
議案第58号 令和5年度瑞穂市下水道事業会計補正予算（第2号）	6 7

令和5年度瑞穂市補正予算総括表

(単位：千円)

会 計 区 分		補正前の額	補 正 額	計	摘 要
一 般 会 計		19,977,536	921,214	20,898,750	
特別会計	国民健康保険事業特別会計	4,628,164	25,185	4,653,349	
	後期高齢者医療事業特別会計	684,309	6,517	690,826	
	農業集落排水事業特別会計	27,175	0	27,175	歳入予算の補正
	小 計	5,339,648	31,702	5,371,350	
企業会計	水道事業会計	1,017,159	8,030	1,025,189	
	下水道事業会計	2,195,291	9,402	2,204,693	
	小 計	3,212,450	17,432	3,229,882	
合 計		28,529,634	970,348	29,499,982	

令和5年度瑞穂市一般会計補正予算（第3号）

令和5年度瑞穂市の一般会計補正予算（第3号）は、次に定めるところによる。

（歳入歳出予算の補正）

第1条 歳入歳出予算の総額に歳入歳出それぞれ921,214千円を追加し、歳入歳出予算の総額を歳入歳出それぞれ20,898,750千円とする。

2 歳入歳出予算の補正の款項の区分及び当該区分ごとの金額並びに補正後の歳入歳出予算の金額は、「第1表 歳入歳出予算補正」による。

（地方債の補正）

第2条 地方債の追加及び変更は、「第2表 地方債補正」による。

令和5年9月1日提出

瑞穂市長 森 和 之

提案理由

令和5年度瑞穂市一般会計補正予算（第3号）について、地方自治法（昭和22年法律第67号）第218条第1項の規定により提出するもの。

第1表 歳入歳出予算補正

(歳入)

(単位：千円)

款	項	補正前の額	補正額	計
1市 税		7,074,488	105,000	7,179,488
	1市 民 税	3,338,936	42,000	3,380,936
	2固 定 資 産 税	3,266,500	61,000	3,327,500
	3軽 自 動 車 税	161,108	2,000	163,108
9地 方 特 例 交 付 金		92,080	1,098	93,178
	1地 方 特 例 交 付 金	90,300	1,098	91,398
10地 方 交 付 税		2,944,000	95,319	3,039,319
	1地 方 交 付 税	2,944,000	95,319	3,039,319
14国 庫 支 出 金		2,766,976	131,387	2,898,363
	2国 庫 補 助 金	635,266	131,387	766,653
15県 支 出 金		1,413,153	12,480	1,425,633
	2県 補 助 金	424,737	22,268	447,005
	3委 託 金	145,645	△9,788	135,857
16財 産 収 入		17,093	45	17,138
	1財 産 運 用 収 入	14,419	45	14,464
17寄 附 金		600,230	449	600,679
	1寄 附 金	600,230	449	600,679
18繰 入 金		1,419,362	7,517	1,426,879
	1特 別 会 計 繰 入 金	3	6,517	6,520
	2基 金 繰 入 金	1,419,359	1,000	1,420,359

(単位：千円)

款	項	補正前の額	補正額	計
19 繰越金		300,000	584,144	884,144
	1 繰越金	300,000	584,144	884,144
20 諸収入		625,600	2,475	628,075
	5 雑入	614,252	2,475	616,727
21 市債		624,100	△18,700	605,400
	1 市債	624,100	△18,700	605,400
歳入	合計	19,977,536	921,214	20,898,750

(歳出)

(単位：千円)

款	項	補正前の額	補正額	計
1 議 会 費		1 6 1, 3 7 0	4 8 8	1 6 1, 8 5 8
	1 議 会 費	1 6 1, 3 7 0	4 8 8	1 6 1, 8 5 8
2 総 務 費		3, 0 0 1, 3 2 4	5 2 6, 9 6 7	3, 5 2 8, 2 9 1
	1 総 務 管 理 費	2, 6 0 4, 0 3 3	5 3 6, 4 4 6	3, 1 4 0, 4 7 9
	2 徴 税 費	2 1 9, 3 5 1	8, 5 4 1	2 2 7, 8 9 2
	3 戸 籍 住 民 基 本 台 帳 費	1 1 5, 3 1 3	7, 9 3 8	1 2 3, 2 5 1
	4 選 挙 費	3 6, 6 5 7	△ 2 5, 6 9 5	1 0, 9 6 2
	5 統 計 調 査 費	4, 0 3 5	△ 2 6 3	3, 7 7 2
	6 監 査 委 員 費	2 1, 9 3 5	0	2 1, 9 3 5
3 民 生 費		8, 0 7 7, 7 9 6	1 1 3, 5 1 6	8, 1 9 1, 3 1 2
	1 社 会 福 祉 費	4, 1 7 5, 9 1 7	3 6, 0 9 4	4, 2 1 2, 0 1 1
	2 児 童 福 祉 費	3, 3 2 1, 9 5 7	7 6, 4 1 2	3, 3 9 8, 3 6 9
	3 生 活 保 護 費	5 7 9, 8 3 5	1, 0 1 0	5 8 0, 8 4 5
4 衛 生 費		1, 7 3 4, 5 1 4	4, 4 8 4	1, 7 3 8, 9 9 8
	1 保 健 衛 生 費	5 3 7, 9 3 0	4 4 0	5 3 8, 3 7 0
	2 清 掃 費	1, 1 7 6, 8 0 4	4, 0 4 4	1, 1 8 0, 8 4 8
6 農 林 水 産 業 費		1 7 3, 9 7 9	1, 1 7 1	1 7 5, 1 5 0
	1 農 業 費	1 7 3, 9 7 9	1, 1 7 1	1 7 5, 1 5 0
7 商 工 費		7 3, 7 2 7	0	7 3, 7 2 7
	1 商 工 費	7 3, 7 2 7	0	7 3, 7 2 7

(単位：千円)

款	項	補正前の額	補正額	計
8 土 木 費		1,954,922	212,612	2,167,534
	1 土 木 管 理 費	90,889	3,440	94,329
	2 道 路 橋 り よ う 費	492,640	153,055	645,695
	3 河 川 費	542,154	29,832	571,986
	4 都 市 計 画 費	480,232	12,700	492,932
	5 下 水 道 費	334,442	13,585	348,027
9 消 防 費		931,949	8,926	940,875
	1 消 防 費	931,949	8,926	940,875
10 教 育 費		2,585,091	53,050	2,638,141
	1 教 育 総 務 費	230,561	750	231,311
	2 学 校 教 育 費	125,901	837	126,738
	3 小 学 校 費	522,249	13,279	535,528
	4 中 学 校 費	182,864	19,158	202,022
	5 幼 稚 園 費	268,620	264	268,884
	6 社 会 教 育 費	577,931	9,506	587,437
	7 保 健 体 育 費	676,965	9,256	686,221
歳 出	合 計	19,977,536	921,214	20,898,750

第2表 地方債補正
(追加)

起債の目的	限度額	起債の方法	利率	償還の方法
保育施設整備事業 (脱炭素化推進事業債)	13,400千円	証書借入	3.0%以内 (ただし、利率見直し方式で 借り入れる資金について、利率 の見直しを行った後において は、当該見直し後の利率)	政府資金についてはその融資条件により、銀行その他の場合はその債権 者との協定による。ただし、市財政の都合により据置期間及び償還期限を 短縮し、又は繰上償還もしくは低金利に借換えることができる。
小学校施設整備事業 (脱炭素化推進事業債)	500千円	証書借入	3.0%以内 (ただし、利率見直し方式で 借り入れる資金について、利率 の見直しを行った後において は、当該見直し後の利率)	政府資金についてはその融資条件により、銀行その他の場合はその債権 者との協定による。ただし、市財政の都合により据置期間及び償還期限を 短縮し、又は繰上償還もしくは低金利に借換えることができる。
計	13,900千円			

(変更)

起債の目的	補正前				補正後			
	限度額	起債の方法	利率	償還の方法	限度額	起債の方法	利率	償還の方法
臨時財政対策債	166,000千円	証書借入	3.0%以内 (ただし、利率見 直し方式で借り入 れる資金について、利率の見直し を行った後において は、当該見直し 後の利率)	政府資金についてはその 融資条件により、銀行その 他の場合はその債権者との 協定による。ただし、市財 政の都合により据置期間及 び償還期限を短縮し、又は 繰上償還もしくは低金利に 借換えることができる。	133,400千円	証書借入	3.0%以内 (ただし、利率見 直し方式で借り入 れる資金について、利率の見直し を行った後において は、当該見直し 後の利率)	政府資金についてはその 融資条件により、銀行その 他の場合はその債権者との 協定による。ただし、市財 政の都合により据置期間及 び償還期限を短縮し、又は 繰上償還もしくは低金利に 借換えることができる。

歳入歳出補正予算事項別明細書

1 総括

(歳入)

(単位：千円)

款	補正前の額	補正額	計
1 市 税	7,074,488	105,000	7,179,488
9 地 方 特 例 交 付 金	92,080	1,098	93,178
10 地 方 交 付 税	2,944,000	95,319	3,039,319
14 国 庫 支 出 金	2,766,976	131,387	2,898,363
15 県 支 出 金	1,413,153	12,480	1,425,633
16 財 産 収 入	17,093	45	17,138
17 寄 附 金	600,230	449	600,679
18 繰 入 金	1,419,362	7,517	1,426,879
19 繰 越 金	300,000	584,144	884,144
20 諸 収 入	625,600	2,475	628,075
21 市 債	624,100	△18,700	605,400
歳 入 合 計	19,977,536	921,214	20,898,750

(歳出)

(単位：千円)

款	補正前の額	補正額	計	補正額の財源内訳			
				国県支出金	地方債	その他	一般財源
1 議会費	161,370	488	161,858				488
2 総務費	3,001,324	526,967	3,528,291	104,425		1,153	421,389
3 民生費	8,077,796	113,516	8,191,312	37,261	13,400	49	62,806
4 衛生費	1,734,514	4,484	1,738,998	12		454	4,018
6 農林水産業費	173,979	1,171	175,150	2,169		50	△1,048
7 商工費	73,727	0	73,727				
8 土木費	1,954,922	212,612	2,167,534				212,612
9 消防費	931,949	8,926	940,875				8,926
10 教育費	2,585,091	53,050	2,638,141		500		52,550
歳出合計	19,977,536	921,214	20,898,750	143,867	13,900	1,706	761,741

2 歳入

(款) 1 市税

(項) 1 市民税

(単位：千円)

目	補正前の額	補正額	計	節		説	明
				区 分	金 額		
1 個人	3,039,868	42,000	3,081,868	1 現年課税分	42,000	市民税個人特別徴収	101,000
						市民税個人普通徴収	△59,000
計	3,338,936	42,000	3,380,936				

(款) 1 市税

(項) 2 固定資産税

目	補正前の額	補正額	計	節		説	明
				区 分	金 額		
1 固定資産税	3,265,000	61,000	3,326,000	1 現年課税分	61,000	固定資産税現年課税分	
計	3,266,500	61,000	3,327,500				

(款) 1 市税

(項) 3 軽自動車税

目	補正前の額	補正額	計	節		説	明
				区 分	金 額		
1 軽自動車税	154,988	2,000	156,988	1 現年課税分	2,000	軽自動車税現年課税分	
計	161,108	2,000	163,108				

(款) 9 地方特例交付金

(項) 1 地方特例交付金

目	補正前の額	補正額	計	節		説	明
				区 分	金 額		
1 地方特例交付金	90,300	1,098	91,398	1 地方特例交付金	1,098	地方特例交付金	
計	90,300	1,098	91,398				

(款) 10 地方交付税
(項) 1 地方交付税

目	補正前の額	補正額	計	節		説	明
				区 分	金 額		
1 地方交付税	2,944,000	95,319	3,039,319	1 地方交付税	95,319	普通交付税	
計	2,944,000	95,319	3,039,319				

(款) 14 国庫支出金
(項) 2 国庫補助金

目	補正前の額	補正額	計	節		説	明
				区 分	金 額		
1 総務費国庫補助金	194,529	130,883	325,412	1 総務費補助金	130,883	通知カード・個人番号カード関連事務委任交付金 1,362	
						新型コロナウイルス感染症対応地方創生臨時交付金 129,521	
2 民生費国庫補助金	226,707	504	227,211	3 生活保護費補助金	504	生活困窮者自立支援事業費補助金	
計	635,266	131,387	766,653				

(款) 15 県支出金
(項) 2 県補助金

目	補正前の額	補正額	計	節		説	明
				区 分	金 額		
2 民生費県補助金	317,660	20,099	337,759	4 児童福祉費補助金	20,099	高等学校就学準備等支援金支給事業県補助金	
4 農林水産業費県補助金	39,838	2,169	42,007	1 農業費補助金	2,169	スマート農業技術導入支援事業県補助金 1,335	
						ぎふ農業経営者育成発展支援事業県補助金 834	
計	424,737	22,268	447,005				

(款) 15 県支出金
(項) 3 委託金

目	補正前の額	補正額	計	節		説明
				区分	金額	
1 総務費委託金	104,403	△9,800	94,603	4 選挙費委託金	△9,537	県議会議員選挙事務県委託金
				5 統計調査費委託金	△263	
2 民生費委託金	192	12	204	3 保健衛生費委託金	12	乳幼児身体発育調査県委託金
計	145,645	△9,788	135,857			

(款) 16 財産収入
(項) 1 財産運用収入

目	補正前の額	補正額	計	節		説明
				区分	金額	
2 利子及び配当金	12,236	45	12,281	1 利子及び配当金	45	株式配当金
計	14,419	45	14,464			

(款) 17 寄附金
(項) 1 寄附金

目	補正前の額	補正額	計	節		説明
				区分	金額	
1 一般寄附金	0	400	400	1 一般寄附金	400	一般寄附金
2 民生費寄附金	0	49	49	2 老人福祉費寄附金	49	老人福祉費寄附金
計	600,230	449	600,679			

(款) 18 繰入金
(項) 1 特別会計繰入金

目	補正前の額	補正額	計	節		説明
				区分	金額	
1 後期高齢者医療事業特別会計繰入金	3	6,517	6,520	1 後期高齢者医療事業特別会計繰入金	6,517	後期高齢者医療事業特別会計繰入金
計	3	6,517	6,520			

(款) 18 繰入金
(項) 2 基金繰入金

目	補正前の額	補正額	計	節		説明
				区分	金額	
4 ふるさと応援基金繰入金	531,240	1,000	532,240	1 ふるさと応援基金繰入金	1,000	ふるさと応援基金繰入金
計	1,419,359	1,000	1,420,359			

(款) 19 繰越金
(項) 1 繰越金

目	補正前の額	補正額	計	節		説明
				区分	金額	
1 繰越金	300,000	584,144	884,144	1 前年度繰越金	584,144	前年度繰越金
計	300,000	584,144	884,144			

(款) 20 諸収入
(項) 5 雑入

目	補正前の額	補正額	計	節		説明
				区分	金額	
4 過年度収入	308	1,441	1,749	1 前年度収入	1,441	前年度収入
5 雑入	613,941	1,034	614,975	2 総務費雑入	153	岐阜県市町村振興協会助成金 47 総務管理費雑入 54 税務管理費雑入 52
				3 民生費雑入	831	生活支援体制整備事業業務委託精算金(過年度分)
				5 農林水産業費雑入	50	機構集積協力金返還金
計	614,252	2,475	616,727			

(款) 21 市債

(項) 1 市債

目	補正前の額	補正額	計	節		説明
				区分	金額	
2 民生債	0	13,400	13,400	1 児童福祉整備事業債	13,400	脱炭素化推進事業債（保育所LED改修事業）
5 教育債	73,800	500	74,300	1 小学校債	500	脱炭素化推進事業債（穂積小学校LED改修事業）
6 臨時財政対策債	166,000	△32,600	133,400	1 臨時財政対策債	△32,600	臨時財政対策債
計	624,100	△18,700	605,400			
合計	19,977,536	921,214	20,898,750			

3 歳出

(款) 1 議会費

(項) 1 議会費

(単位：千円)

目	補正前の額	補正額	計	補正額の財源内訳				節		説明	
				国県支出金	地方債	その他	一般財源	区分	金額		
1 議会費	161,370	488	161,858				488	3 職員手当等	399	扶養手当 地域手当 管理職手当 勤勉手当	△44 2 399 42
								4 共済費	89	地方公務員共済組合負担金	
計	161,370	488	161,858				488				

(款) 2 総務費

(項) 1 総務管理費

目	補正前の額	補正額	計	補正額の財源内訳				節		説明	
				国県支出金	地方債	その他	一般財源	区分	金額		
1 一般管理費	746,129	△33,849	712,280			54	△33,903	1 報酬	150	非常勤職員・委員等報酬 行政改革推進委員会委員報酬 特別職報酬等審議会委員報酬	54 96
								2 給料	△21,267	一般職給	
								3 職員手当等	△6,746	扶養手当 地域手当 住居手当 通勤手当 時間外勤務手当 管理職手当 期末手当 勤勉手当 退職手当組合負担金 児童手当	△238 △330 △3,514 △794 1,593 1,248 △1,004 △673 △3,574 540
								4 共済費	△5,422	地方公務員共済組合負担金	
								7 報償費	△396	報償費	
								8 旅費	203	会計年度任用職員通勤手当相当	
								10 需用費	△16	印刷製本費	
								11 役務費	△20	手数料	
								12 委託料	△330	管理委託料 舞台保守管理委託料	△33

(款) 2 総務費

(項) 1 総務管理費

目	補正前の額	補正額	計	補正額の財源内訳				節		説明
				国県支出金	地方債	その他	一般財源	区分	金額	
										業務委託料 財務会計システム改修業務委託料 △297
								13 使用料及び 賃借料	△5	借上料
2 文書広報費	16,782	429	17,211			47	382	10 需用費	429	修繕料
3 会計管理費	45,732	1,056	46,788				1,056	2 給料	815	一般職給
								3 職員手当等	25	地域手当
								4 共済費	216	地方公務員共済組合負担金
4 財産管理費	288,201	3,539	291,740				3,539	2 給料	2,133	一般職給
								3 職員手当等	709	扶養手当 20 地域手当 64 通勤手当 83 期末手当 167 勤勉手当 375
								4 共済費	697	地方公務員共済組合負担金
5 企画費	395,582	122,271	517,853	112,863		1,000	8,408	3 職員手当等	648	扶養手当 △80 住居手当 648 児童手当 80
								10 需用費	40	消耗品費等
								11 役務費	94	通信運搬費
								12 委託料	1,153	業務委託料 男女共同参画基本計画策定に係るアンケート調査業務委託料 933 ドローン操縦士育成講座業務委託料 220
								18 負担金、補助及び交付金	120,336	市内事業所活性化補助金 120,336
12 基金積立費	812,235	443,000	1,255,235				443,000	24 積立金	443,000	財政調整基金積立金
計	2,604,033	536,446	3,140,479	112,863		1,101	422,482			

(款) 2 総務費

(項) 2 徴税費

目	補正前の額	補正額	計	補正額の財源内訳				節		説明	
				国県支出金	地方債	その他	一般財源	区分	金額		
1 税務総務費	158,475	4,753	163,228			52	4,701	3 職員手当等	3,800	扶養手当 通勤手当 時間外勤務手当	△157 157 3,800
								12 委託料	523	業務委託料 窓口及び申告会場業務委託料	523
								17 備品購入費	430	庁用器具費	
2 賦課徴収費	60,876	3,788	64,664				3,788	12 委託料	3,282	業務委託料 住民税課税計算電算処理委託料 納税環境整備事業開発委託料 収納システム改修委託料	997 165 2,120
								13 使用料及び 賃借料	506	借上料	
								計	219,351	8,541	227,892

(款) 2 総務費

(項) 3 戸籍住民基本台帳費

目	補正前の額	補正額	計	補正額の財源内訳				節		説明	
				国県支出金	地方債	その他	一般財源	区分	金額		
1 戸籍住民基本台帳費	115,313	7,938	123,251	1,362			6,576	2 給料	2,496	一般職給	
								3 職員手当等	2,439	扶養手当 地域手当 住居手当 時間外勤務手当 期末手当 勤勉手当	587 93 336 909 411 103
								4 共済費	2,072	地方公務員共済組合負担金	
								10 需用費	55	修繕料	
								12 委託料	385	業務委託料 旅券事務ネットワーク設定業務委託料	385
								17 備品購入費	491	機械器具費	
								計	115,313	7,938	123,251

(款) 2 総務費
(項) 4 選挙費

目	補正前の額	補正額	計	補正額の財源内訳				節		説明
				国県支出金	地方債	その他	一般財源	区分	金額	
3 岐阜県議会議員選挙費	11,894	△9,537	2,357	△9,537				1 報酬	△694	非常勤職員・委員等報酬 投票管理者 △232 投票立会人 △394 選挙立会人 △9 会計年度任用職員時間外勤務手当相当 △59
								3 職員手当等	△5,312	時間外勤務手当 △4,952 管理職員特別勤務手当 △360
								10 需用費	△141	消耗品費等 △100 燃料費 △20 食糧費 △11 修繕料 △10
								11 役務費	△100	通信運搬費 △80 手数料 △20
								12 委託料	△3,180	管理委託料 選挙用機器調整委託料 △358 業務委託料 ポスター掲示板設置等委託料 △76 交通誘導業務委託料 △215 選挙公報配布委託料 △1,186 派遣業務委託料 △1,245 行政事務委託料 アウトソーシング △100
								13 使用料及び賃借料	△110	借上料
								4 瑞穂市長選挙費	16,686	△13,758
								3 職員手当等	△6,198	時間外勤務手当 △5,854 管理職員特別勤務手当 △344

(款) 2 総務費

(項) 4 選挙費

目	補正前の額	補正額	計	補正額の財源内訳				節		説明	
				国県支出金	地方債	その他	一般財源	区分	金額		
								10 需用費	△452	消耗品費等 燃料費 食糧費 印刷製本費 修繕料	△218 △20 △38 △166 △10
								11 役務費	△3,263	通信運搬費 手数料	△3,138 △125
								12 委託料	△3,150	管理委託料 選挙用機器調整委託料 業務委託料 電算処理委託料 交通誘導業務委託料 選挙公報配布委託料 ポスター掲示板設置等委託料 派遣業務委託料 行政事務委託料 アウトソーシング	△519 △132 △258 △1,186 △63 △982 △10
								13 使用料及び 賃借料	△110	借上料	
6 瑞穂市議会 議員補欠選 挙費	2,851	△2,400	451				△2,400	1 報酬	△45	非常勤職員・委員等報酬 選挙立会人	△45
								10 需用費	△319	消耗品費等 印刷製本費	△69 △250
								11 役務費	△631	通信運搬費	
								12 委託料	△1,405	管理委託料 選挙用機器調整委託料 業務委託料 ポスター掲示板設置等委託料 選挙公報配布委託料	△516 △296 △593
計	36,657	△25,695	10,962	△9,537			△16,158				

(款) 2 総務費
(項) 5 統計調査費

目	補正前の額	補正額	計	補正額の財源内訳				節		説明	
				国県支出金	地方債	その他	一般財源	区分	金額		
1 指定統計費	4,035	△263	3,772	△263				1 報酬	△398	非常勤職員・委員等報酬 調査員報酬 指導員報酬	△350 △48
								3 職員手当等	31	時間外勤務手当	
								11 役務費	104	通信運搬費	
計	4,035	△263	3,772	△263							

(款) 2 総務費
(項) 6 監査委員費

目	補正前の額	補正額	計	補正額の財源内訳				節		説明	
				国県支出金	地方債	その他	一般財源	区分	金額		
1 監査委員費	21,935	0	21,935					3 職員手当等	0	扶養手当 管理職手当	194 △194
計	21,935	0	21,935								

(款) 3 民生費
(項) 1 社会福祉費

目	補正前の額	補正額	計	補正額の財源内訳				節		説明	
				国県支出金	地方債	その他	一般財源	区分	金額		
1 社会福祉総務費	576,101	18,681	594,782	16,658			2,023	3 職員手当等	0	住居手当 通勤手当 児童手当	△164 264 △100
								10 需用費	142	消耗品費等 印刷製本費	10 132
								11 役務費	48	通信運搬費	
								12 委託料	605	業務委託料 20周年人権イベント委託料	605
								18 負担金、補助及び交付金	16,739	全国民生委員児童委員大会参加負担金 瑞穂市医療・福祉施設等物価高騰対策支援金	139 16,600
								27 繰出金	1,147	国民健康保険事業特別会計繰出金	

(款) 3 民生費

(項) 1 社会福祉費

目	補正前の額	補正額	計	補正額の財源内訳				節		説明	
				国県支出金	地方債	その他	一般財源	区分	金額		
3 国民年金費	13,576	0	13,576					3 職員手当等	0	扶養手当 通勤手当	△ 22 22
4 老人福祉費	1,328,494	17,413	1,345,907			49	17,364	2 給料	4,753	一般職給	
								3 職員手当等	3,260	扶養手当 地域手当 住居手当 通勤手当 期末手当 勤勉手当 児童手当	516 159 776 71 807 511 420
								4 共済費	1,733	地方公務員共済組合負担金	
								8 旅費	91	会計年度任用職員通勤手当相当	
								18 負担金、補助及び交付金	7,576	後期高齢者療養給付費負担金(過年度分)	7,576
計	4,175,917	36,094	4,212,011	16,658		49	19,387				

(款) 3 民生費

(項) 2 児童福祉費

目	補正前の額	補正額	計	補正額の財源内訳				節		説明	
				国県支出金	地方債	その他	一般財源	区分	金額		
1 児童福祉総務費	554,951	43,617	598,568	20,099			23,518	1 報酬	2,380	会計年度任用職員時間外勤務手当相当	2,380
								2 給料	10,299	一般職給	
								3 職員手当等	5,632	扶養手当 地域手当 通勤手当 時間外勤務手当 期末手当 勤勉手当 児童手当	374 319 159 1,827 1,711 1,122 120
								4 共済費	3,098	地方公務員共済組合負担金	

(款) 3 民生費
(項) 2 児童福祉費

目	補正前の額	補正額	計	補正額の財源内訳				節		説明
				国県支出金	地方債	その他	一般財源	区分	金額	
								10 需用費	42	消耗品費等
								11 役務費	270	通信運搬費 手数料
								12 委託料	2,396	業務委託料 子ども・子育て支援事業計画策定委託料 システム改修業務委託料 行政事務委託料 アウトソーシング
								18 負担金、補助及び交付金	19,500	高等学校就学準備等支援金
4 保育所費	1,724,142	32,795	1,756,937		13,400		19,395	2 給料	558	一般職給
								3 職員手当等	16,251	扶養手当 地域手当 住居手当 時間外勤務手当 児童手当
								4 共済費	62	地方公務員共済組合負担金
								10 需用費	832	食糧費 修繕料
								14 工事請負費	14,940	維持補修工事費
								17 備品購入費	152	庁用器具費
計	3,321,957	76,412	3,398,369	20,099	13,400		42,913			

(款) 3 民生費
(項) 3 生活保護費

目	補正前の額	補正額	計	補正額の財源内訳				節		説明
				国県支出金	地方債	その他	一般財源	区分	金額	
1 生活保護総務費	24,527	1,010	25,537	504			506	12 委託料	1,010	管理委託料 生活保護システム改修委託料
計	579,835	1,010	580,845	504			506			

(款) 4 衛生費

(項) 1 保健衛生費

目	補正前の額	補正額	計	補正額の財源内訳				節		説明	
				国県支出金	地方債	その他	一般財源	区分	金額		
1 保健衛生総務費	210,787	64	210,851	12		454	△402	1 報酬	9	非常勤職員・委員等報酬 調査員報酬	9
								3 職員手当等	283	住居手当	
								7 報償費	1	報償費	
								10 需用費	1	消耗品費等	
								11 役務費	1	通信運搬費	
								17 備品購入費	△231	機械器具費	
2 成人保健費	69,991	181	70,172				181	12 委託料	147	業務委託料 精神保健委託料	147
								22 償還金、利子及び割引料	34	償還金	
5 火葬場墓地費	37,181	195	37,376				195	12 委託料	195	管理委託料 墓地管理委託料	195
計	537,930	440	538,370	12		454	△26				

(款) 4 衛生費

(項) 2 清掃費

目	補正前の額	補正額	計	補正額の財源内訳				節		説明	
				国県支出金	地方債	その他	一般財源	区分	金額		
1 清掃総務費	46,391	0	46,391					3 職員手当等	0	住居手当 通勤手当	△22 22
4 コミュニティ・プラント費	97,657	4,044	101,701				4,044	14 工事請負費	4,044	工事請負費	
計	1,176,804	4,044	1,180,848				4,044				

(款) 6 農林水産業費

(項) 1 農業費

目	補正前の額	補正額	計	補正額の財源内訳				節		説明	
				国県支出金	地方債	その他	一般財源	区分	金額		
2 農業総務費	39,873	972	40,845				972	3 職員手当等	972	時間外勤務手当	

(款) 6 農林水産業費
(項) 1 農業費

目	補正前の額	補正額	計	補正額の財源内訳				節		説明
				国県支出金	地方債	その他	一般財源	区分	金額	
3 農業振興費	63,152	2,219	65,371	2,169		50		18 負担金、補助及び交付金	2,169	ぎふ農業経営者育成発展支援事業補助金 834 スマート農業技術導入支援事業補助金 1,335
								22 償還金、利子及び割引料	50	償還金
4 農地費	59,342	△2,020	57,322				△2,020	12 委託料	△505	業務委託料 測量設計委託料 △505
								27 繰出金	△1,515	農業集落排水事業特別会計繰出金
計	173,979	1,171	175,150	2,169		50	△1,048			

(款) 7 商工費
(項) 1 商工費

目	補正前の額	補正額	計	補正額の財源内訳				節		説明	
				国県支出金	地方債	その他	一般財源	区分	金額		
1 商工総務費	8,375	0	8,375					3 職員手当等	0	扶養手当	14
										地域手当	△34
										通勤手当	20
										期末手当	△120
										児童手当	120
計	73,727	0	73,727								

(款) 8 土木費
(項) 1 土木管理費

目	補正前の額	補正額	計	補正額の財源内訳				節		説明
				国県支出金	地方債	その他	一般財源	区分	金額	
1 土木総務費	90,889	3,440	94,329				3,440	2 給料	1,870	一般職給
								3 職員手当等	729	扶養手当 △96 地域手当 52 住居手当 △52 通勤手当 96

(款) 8 土木費

(項) 4 都市計画費

目	補正前の額	補正額	計	補正額の財源内訳				節		説明
				国県支出金	地方債	その他	一般財源	区分	金額	
										時間外勤務手当 687
										管理職手当 △246
										期末手当 526
										勤勉手当 869
										児童手当 180
								4 共済費	857	地方公務員共済組合負担金
								16 公有財産購入費	7,000	土地建物等購入費
計	480,232	12,700	492,932				12,700			

(款) 8 土木費

(項) 5 下水道費

目	補正前の額	補正額	計	補正額の財源内訳				節		説明
				国県支出金	地方債	その他	一般財源	区分	金額	
1 下水道費	334,442	13,585	348,027				13,585	2 給料	1,753	一般職給
								3 職員手当等	1,621	扶養手当 17
										地域手当 54
										住居手当 462
										通勤手当 △17
										期末手当 397
										勤勉手当 708
								4 共済費	620	地方公務員共済組合負担金
								18 負担金、補助及び交付金	381	研修負担金 189
										下水道事業会計補助金(西処理区) 192
								23 投資及び出資金	9,210	出資金
計	334,442	13,585	348,027				13,585			

(款) 9 消防費

(項) 1 消防費

目	補正前の額	補正額	計	補正額の財源内訳				節		説明
				国県支出金	地方債	その他	一般財源	区分	金額	
3 消防施設費	44,615	8,926	53,541				8,926	10 需用費	896	修繕料
								18 負担金、補助及び交付金	8,030	消火栓新設改良水道会計負担金
計	931,949	8,926	940,875				8,926			8,030

(款) 10 教育費

(項) 1 教育総務費

目	補正前の額	補正額	計	補正額の財源内訳				節		説明
				国県支出金	地方債	その他	一般財源	区分	金額	
2 事務局費	178,890	750	179,640				750	3 職員手当等	420	扶養手当 地域手当 住居手当 児童手当
								8 旅費	27	会計年度任用職員通勤手当相当
								10 需用費	303	消耗品費等
計	230,561	750	231,311				750			△250 △30 280 420

(款) 10 教育費

(項) 2 学校教育費

目	補正前の額	補正額	計	補正額の財源内訳				節		説明
				国県支出金	地方債	その他	一般財源	区分	金額	
1 学校教育総務費	125,901	837	126,738				837	1 報酬	△1,255	会計年度任用職員報酬
								3 職員手当等	2,104	時間外勤務手当 会計年度任用職員期末手当
								8 旅費	△12	会計年度任用職員通勤手当相当
計	125,901	837	126,738				837			△1,255 2,357 △253

(款) 10 教育費
(項) 3 小学校費

目	補正前の額	補正額	計	補正額の財源内訳				節		説明
				国県支出金	地方債	その他	一般財源	区分	金額	
1 学校管理費	480,987	13,279	494,266		500		12,779	1 報酬	855	会計年度任用職員報酬 855
								8 旅費	89	会計年度任用職員通勤手当相当
								10 需用費	1,157	修繕料
								14 工事請負費	10,380	工事請負費 9,790 維持補修工事費 590
								17 備品購入費	798	庁用器具費
計	522,249	13,279	535,528		500		12,779			

(款) 10 教育費
(項) 4 中学校費

目	補正前の額	補正額	計	補正額の財源内訳				節		説明
				国県支出金	地方債	その他	一般財源	区分	金額	
1 学校管理費	155,878	17,988	173,866				17,988	1 報酬	△855	会計年度任用職員報酬 △855
								8 旅費	△89	会計年度任用職員通勤手当相当
								12 委託料	18,193	設計委託料 設計監理委託料 18,193
								14 工事請負費	469	工事請負費
								17 備品購入費	270	庁用器具費
2 教育振興費	26,986	1,170	28,156				1,170	10 需用費	1,170	修繕料
計	182,864	19,158	202,022				19,158			

(款) 10 教育費
(項) 5 幼稚園費

目	補正前の額	補正額	計	補正額の財源内訳				節		説明
				国県支出金	地方債	その他	一般財源	区分	金額	
1 幼稚園管理費	267,049	264	267,313				264	3 職員手当等	0	扶養手当 △100 地域手当 △100 住居手当 336 通勤手当 △36 児童手当 △100
								10 需用費	264	修繕料
計	268,620	264	268,884				264			

(款) 10 教育費

(項) 6 社会教育費

目	補正前の額	補正額	計	補正額の財源内訳				節		説明
				国県支出金	地方債	その他	一般財源	区分	金額	
1 社会教育総務費	81,755	752	82,507				752	3 職員手当等	656	扶養手当 441 住居手当 24 通勤手当 △24 児童手当 215
								8 旅費	86	費用弁償 15 普通旅費 71
								13 使用料及び賃借料	10	使用料
3 文化財保護費	6,863	648	7,511				648	12 委託料	318	業務委託料 文化財資料等保全処置委託料 318
								14 工事請負費	330	工事請負費
4 公民館費	77,765	76	77,841				76	11 役務費	76	通信運搬費
5 図書館費	126,721	8,030	134,751				8,030	2 給料	4,850	一般職給
								3 職員手当等	1,601	地域手当 145 住居手当 216 通勤手当 24 期末手当 757 勤勉手当 459
								4 共済費	1,345	地方公務員共済組合負担金
								10 需用費	74	修繕料
								12 委託料	160	管理委託料
										樹木管理委託料 83 業務委託料 調査業務委託料 77
計	577,931	9,506	587,437				9,506			

(款) 10 教育費

(項) 7 保健体育費

目	補正前の額	補正額	計	補正額の財源内訳				節		説明
				国県支出金	地方債	その他	一般財源	区分	金額	
2 保健体育振興費	2,608	10	2,618				10	11 役務費	10	通信運搬費

(款) 10 教育費
(項) 7 保健体育費

目	補正前の額	補正額	計	補正額の財源内訳				節		説明	
				国県支出金	地方債	その他	一般財源	区分	金額		
4 給食センター費	583,604	9,246	592,850				9,246	1 報酬	5,589	会計年度任用職員報酬	5,589
								2 給料	2,515	一般職給	
								3 職員手当等	1,681	扶養手当	270
										地域手当	84
										住居手当	252
										通勤手当	138
										期末手当	197
										児童手当	280
		会計年度任用職員期末手当	460								
4 共済費	915	地方公務員共済組合負担金									
8 旅費	38	会計年度任用職員通勤手当相当									
12 委託料	△1,822	業務委託料									
		給食センター調理員派遣委託料	△1,822								
17 備品購入費	330	機械器具費									
計	676,965	9,256	686,221				9,256				
合計	19,977,536	921,214	20,898,750	143,867	13,900	1,706	761,741				

給 与 費 明 細 書

1. 特別職

区 分	職 員 数 (人)	給 与 費					共 済 費 (千円)	合 計 (千円)	備 考	
		報 酬 (千円)	給 料 (千円)	期 末 手 当 (年間支給率) (千円)	その他の手当 (千円)	計 (千円)				
補正後	長 等	3	0	26,760	11,284 (4.40)	8,196	46,240	6,938	53,178	
	議 員	18	68,251	0	28,777 (4.40)	0	97,028	21,327	118,355	
	その他の 特別職	973	63,156	0	0	0	63,156	0	63,156	
	計	994	131,407	26,760	40,061	8,196	206,424	28,265	234,689	
補正前	長 等	3	0	26,760	11,284 (4.40)	8,196	46,240	6,938	53,178	
	議 員	18	68,251	0	28,777 (4.40)	0	97,028	21,327	118,355	
	その他の 特別職	1,106	64,628	0	0	0	64,628	0	64,628	
	計	1,127	132,879	26,760	40,061	8,196	207,896	28,265	236,161	
比 較	長 等	0	0	0	0	0	0	0	0	
	議 員	0	0	0	0	0	0	0	0	
	その他の 特別職	△ 133	△ 1,472	0	0	0	△ 1,472	0	△ 1,472	
	計	△ 133	△ 1,472	0	0	0	△ 1,472	0	△ 1,472	

給 与 費 明 細 書

2. 一般職

(1) 総括

区 分	職 員 数 (人)	給 与 費				共 済 費 (千円)	合 計 (千円)	備 考
		報 酬 (千円)	給 料 (千円)	職 員 手 当 (千円)	計 (千円)			
補 正 後	(² 346)	711,185	1,176,453	943,520	2,831,158	501,906	3,333,064	
補 正 前	(² 346)	704,562	1,163,051	918,639	2,786,252	494,783	3,281,035	
比 較	(⁰ 0)	6,623	13,402	24,881	44,906	7,123	52,029	

() 内は、会計年度任用職員以外の職員で短時間勤務職員について外書きしたものの。

職 員 手 当 の 内 訳	区 分	扶 養 手 当 (千円)	地 域 手 当 (千円)	住 居 手 当 (千円)	通 勤 手 当 (千円)	特 殊 勤 務 手 当 (千円)	時 間 外 勤 務 手 当 (千円)	宿 日 直 手 当 (千円)	
	補 正 後	28,068	36,531	17,842	16,841	352	92,614	1,083	
	補 正 前	26,245	35,925	17,537	16,605	352	75,933	1,083	
	比 較	1,823	606	305	236	0	16,681	0	
	区 分	休 日 勤 務 手 当 (千円)	管 理 職 員 特 別 勤 務 手 当 (千円)	管 理 職 手 当 (千円)	期 末 手 当 (千円)	勤 勉 手 当 (千円)	退 職 手 当 組 合 負 担 金 (千円)	単 身 赴 任 手 当 (千円)	
	補 正 後	0	1,137	22,951	361,323	212,955	151,823	0	
	補 正 前	0	1,841	21,744	356,897	209,080	155,397	0	
	比 較	0	△ 704	1,207	4,426	3,875	△ 3,574	0	
	区 分	夜 勤 手 当 (千円)	休 日 給 (千円)						
	補 正 後	0	0						
	補 正 前	0	0						
	比 較	0	0						

ア. 会計年度任用職員以外の職員

区 分	職 員 数 (人)	給 与 費				共 済 費 (千円)	合 計 (千円)	備 考
		報 酬 (千円)	給 料 (千円)	職 員 手 当 (千円)	計 (千円)			
補 正 後	(² 343)	0	1,168,093	825,869	1,993,962	390,720	2,384,682	
補 正 前	(² 343)	0	1,154,691	801,195	1,955,886	383,597	2,339,483	
比 較	(⁰ 0)	0	13,402	24,674	38,076	7,123	45,199	

() 内は、短時間勤務職員について外書きしたものの。

職 員 手 当 の 内 訳	区 分	扶 養 手 当 (千円)	地 域 手 当 (千円)	住 居 手 当 (千円)	通 勤 手 当 (千円)	特 殊 勤 務 手 当 (千円)	時 間 外 勤 務 手 当 (千円)	宿 日 直 手 当 (千円)	
	補 正 後	28,068	36,280	17,842	16,731	352	90,765	1,083	
	補 正 前	26,245	35,674	17,537	16,495	352	74,084	1,083	
	比 較	1,823	606	305	236	0	16,681	0	
	区 分	休 日 勤 務 手 当 (千円)	管 理 職 員 特 別 勤 務 手 当 (千円)	管 理 職 手 当 (千円)	期 末 手 当 (千円)	勤 勉 手 当 (千円)	退 職 手 当 組 合 負 担 金 (千円)	単 身 赴 任 手 当 (千円)	
	補 正 後	0	1,137	22,951	246,718	212,955	150,987	0	
	補 正 前	0	1,841	21,744	242,499	209,080	154,561	0	
	比 較	0	△ 704	1,207	4,219	3,875	△ 3,574	0	
	区 分	夜 勤 手 当 (千円)	休 日 給 (千円)						
	補 正 後	0	0						
	補 正 前	0	0						
	比 較	0	0						

イ. 会計年度任用職員

区 分	職 員 数 (人)	給 与 費				共 済 費 (千円)	合 計 (千円)	備 考
		報 酬 (千円)	給 料 (千円)	職 員 手 当 (千円)	計 (千円)			
補 正 後	(545) 3	711,185	8,360	117,651	837,196	111,186	948,382	
補 正 前	(540) 3	704,562	8,360	117,444	830,366	111,186	941,552	
比 較	(5) 0	6,623	0	207	6,830	0	6,830	

() 内は、会計年度任用の職を占める職員であって、その一週間当たりの通常の勤務時間が常時勤務を要する職を占める職員の一週間当たりの通常の勤務時間に比し短い職員について外書きしたものの。

職 員 手 当 の 内 訳	区 分	扶 養 手 当 (千円)	地 域 手 当 (千円)	住 居 手 当 (千円)	通 勤 手 当 (千円)	特 殊 勤 務 手 当 (千円)	時 間 外 勤 務 手 当 (千円)	宿 日 直 手 当 (千円)	
	補 正 後	0	251	0	110	0	1,849	0	
	補 正 前	0	251	0	110	0	1,849	0	
	比 較	0	0	0	0	0	0	0	
	区 分	休 日 勤 務 手 当 (千円)	管 理 職 員 特 別 勤 務 手 当 (千円)	管 理 職 手 当 (千円)	期 末 手 当 (千円)	勤 勉 手 当 (千円)	退 職 手 当 組 合 負 担 金 (千円)	単 身 赴 任 手 当 (千円)	
	補 正 後	0	0	0	114,605	0	836	0	
	補 正 前	0	0	0	114,398	0	836	0	
	比 較	0	0	0	207	0	0	0	
	区 分	夜 勤 手 当 (千円)	休 日 給 (千円)						
	補 正 後	0	0						
	補 正 前	0	0						
	比 較	0	0						

(2) 給料及び職員手当の増減額の明細

区 分	増 減 額 (千 円)	増 減 事 由 別 内 訳 (千 円)	説 明	備 考
給 料	13,402	その他の増減分 13,402		
職 員 手 当	24,881	その他の増減分 24,881	扶養手当 1,823 地域手当 606 住居手当 305 通勤手当 236 時間外勤務手当 16,681 管理職員特別勤務手当 △ 704 管理職手当 1,207 期末手当 4,426 勤勉手当 3,875 退職手当組合負担金 △ 3,574	

地方債の前前年度末及び前年度末における現在高並びに
当該年度末における現在高の見込みに関する調書

区 分	前 前 年 度 末 現 在 高	前 年 度 末 現 在 高	当 該 年 度 中 増 減 見 込 み		当 該 年 度 末 現 在 高 見 込 額
			当 該 年 度 中 起 債 見 込 額	当 該 年 度 中 元 金 償 還 見 込 額	
	千円	千円	千円	千円	千円
1 普通債	3,633,479	3,706,953	581,300	348,915	3,939,338
(1) 総務	5,600	4,480	20,900	1,120	24,260
(2) 民生	12,000	6,900	13,400	6,150	14,150
(3) 土木	1,623,094	1,683,681	406,200	157,919	1,931,962
(4) 消防	398,486	453,411	66,500	57,639	462,272
(5) 教育	1,594,299	1,558,481	74,300	126,087	1,506,694
2 その他	8,426,117	7,978,763	133,400	867,586	7,244,577
(1) 減税補てん債	1,066	0	0	0	0
(2) 臨時財政対策債	8,370,051	7,926,658	133,400	864,691	7,195,367
(3) 減収補てん債	55,000	52,105	0	2,895	49,210
計	12,059,596	11,685,716	714,700	1,216,501	11,183,915

令和5年度瑞穂市国民健康保険事業特別会計補正予算（第1号）

令和5年度瑞穂市の国民健康保険事業特別会計補正予算（第1号）は、次に定めるところによる。

（歳入歳出予算の補正）

第1条 歳入歳出予算の総額に歳入歳出それぞれ25,185千円を追加し、歳入歳出予算の総額を歳入歳出それぞれ4,653,349千円とする。

2 歳入歳出予算の補正の款項の区分及び当該区分ごとの金額並びに補正後の歳入歳出予算の金額は、「第1表 歳入歳出予算補正」による。

令和5年9月1日提出

瑞穂市長 森 和 之

提案理由

令和5年度瑞穂市国民健康保険事業特別会計補正予算（第1号）について、地方自治法（昭和22年法律第67号）第218条第1項の規定により提出するもの。

第1表 歳入歳出予算補正

(歳入)

(単位：千円)

款	項	補正前の額	補正額	計
4 国庫支出金		0	125	125
	1 国庫補助金	0	125	125
5 県支出金		3,173,177	△1	3,173,176
	1 県補助金	3,173,177	△1	3,173,176
7 繰入金		587,766	19,984	607,750
	1 他会計繰入金	343,320	1,147	344,467
	2 基金繰入金	244,446	18,837	263,283
8 繰越金		1	5,076	5,077
	1 繰越金	1	5,076	5,077
9 諸収入		5,508	1	5,509
	3 雑入	1,504	1	1,505
歳入合計		4,628,164	25,185	4,653,349

(歳出)

(単位：千円)

款	項	補正前の額	補正額	計
1 総務費		89,926	1,147	91,073
	1 総務管理費	74,193	1,147	75,340
6 基金積立金		19	2,538	2,557
	1 基金積立金	19	2,538	2,557
7 諸支出金		4,281	21,500	25,781
	1 償還金及び還付加算金	4,281	21,500	25,781
歳出合計		4,628,164	25,185	4,653,349

歳入歳出補正予算事項別明細書

1 総括

(歳入)

(単位：千円)

款	補正前の額	補正額	計
4 国庫支出金	0	125	125
5 県支出金	3,173,177	△1	3,173,176
7 繰入金	587,766	19,984	607,750
8 繰越金	1	5,076	5,077
9 諸収入	5,508	1	5,509
歳入合計	4,628,164	25,185	4,653,349

(歳出)

(単位：千円)

款	補正前の額	補正額	計	補正額の財源内訳			
				国県支出金	地方債	その他	一般財源
1 総務費	89,926	1,147	91,073			1,147	
2 保険給付費	3,127,086	0	3,127,086	125			△125
6 基金積立金	19	2,538	2,557				2,538
7 諸支出金	4,281	21,500	25,781	△1		18,050	3,451
歳出合計	4,628,164	25,185	4,653,349	124		19,197	5,864

2 歳入

(款) 4 国庫支出金

(項) 1 国庫補助金

(単位：千円)

目	補正前の額	補正額	計	節		説明
				区分	金額	
1 出産育児一時金補助金	0	125	125	1 出産育児一時金補助金	125	出産育児一時金補助金
計	0	125	125			

(款) 5 県支出金

(項) 1 県補助金

目	補正前の額	補正額	計	節		説明
				区分	金額	
2 保険給付費等交付金	3,161,234	△1	3,161,233	2 特別交付金	△1	特別交付金
計	3,173,177	△1	3,173,176			

(款) 7 繰入金

(項) 1 他会計繰入金

目	補正前の額	補正額	計	節		説明
				区分	金額	
1 一般会計繰入金	343,320	1,147	344,467	3 職員給与費等繰入金	1,147	職員給与費等繰入金
計	343,320	1,147	344,467			

(款) 7 繰入金

(項) 2 基金繰入金

目	補正前の額	補正額	計	節		説明
				区分	金額	
1 国民健康保険基金繰入金	244,446	18,837	263,283	1 国民健康保険基金繰入金	18,837	基金繰入金
計	244,446	18,837	263,283			

(款) 8 繰越金

(項) 1 繰越金

目	補正前の額	補正額	計	節		説明
				区分	金額	
1 繰越金	1	5,076	5,077	1 繰越金	5,076	繰越金
計	1	5,076	5,077			

(款) 9 諸収入

(項) 3 雑入

目	補正前の額	補正額	計	節		説明
				区分	金額	
3 雑入	2	1	3	1 雑入	1	雑入
計	1,504	1	1,505			
合計	4,628,164	25,185	4,653,349			

3 歳出

(款) 1 総務費

(項) 1 総務管理費

(単位：千円)

目	補正前の額	補正額	計	補正額の財源内訳				節		説明
				国県支出金	地方債	その他	一般財源	区分	金額	
1 一般管理費	72,962	1,147	74,109			1,147		3 職員手当等	1,147	時間外勤務手当
計	74,193	1,147	75,340			1,147				

(款) 2 保険給付費

(項) 4 出産育児諸費

目	補正前の額	補正額	計	補正額の財源内訳				節		説明
				国県支出金	地方債	その他	一般財源	区分	金額	
1 出産育児一時金	16,800	0	16,800	125			△125			(財源補正)
計	16,809	0	16,809	125			△125			

(款) 6 基金積立金

(項) 1 基金積立金

目	補正前の額	補正額	計	補正額の財源内訳				節		説明
				国県支出金	地方債	その他	一般財源	区分	金額	
1 国民健康保険基金積立金	19	2,538	2,557				2,538	24 積立金	2,538	国民健康保険基金積立金
計	19	2,538	2,557				2,538			

(款) 7 諸支出金

(項) 1 償還金及び還付加算金

目	補正前の額	補正額	計	補正額の財源内訳				節		説明
				国県支出金	地方債	その他	一般財源	区分	金額	
5 保険給付費等交付金償還金	177	20,711	20,888			18,049	2,662	22 償還金、利子及び割引料	20,711	償還金 157 保険給付費等交付金償還金 20,554

(款) 7 諸支出金

(項) 1 償還金及び還付加算金

目	補正前の額	補正額	計	補正額の財源内訳				節		説明
				国県支出金	地方債	その他	一般財源	区分	金額	
6 償還金	1	789	790	△1		1	789	22 償還金、利 子及び割引 料	789	償還金
計	4,281	21,500	25,781	△1		18,050	3,451			
合計	4,628,164	25,185	4,653,349	124		19,197	5,864			

給 与 費 明 細 書

1. 一般職

(1) 総括

区 分	職 員 数 (人)	給 与 費				共 済 費 (千円)	合 計 (千円)	備 考
		報 酬 (千円)	給 料 (千円)	職 員 手 当 (千円)	計 (千円)			
補 正 後	(0) 8	0	26,980	18,537	45,517	8,868	54,385	
補 正 前	(0) 8	0	26,980	17,390	44,370	8,868	53,238	
比 較	(0) 0	0	0	1,147	1,147	0	1,147	

() 内は、会計年度任用職員以外の職員で短時間勤務職員について外書きしたものの。

職 員 手 当 の 内 訳	区 分	扶 養 手 当 (千円)	地 域 手 当 (千円)	住 居 手 当 (千円)	通 勤 手 当 (千円)	特 殊 勤 務 手 当 (千円)	時 間 外 勤 務 手 当 (千円)	宿 日 直 手 当 (千円)
	補 正 後	198	816	606	475	0	2,496	0
	補 正 前	198	816	606	475	0	1,349	0
	比 較	0	0	0	0	0	1,147	0
職 員 手 当 の 内 訳	区 分	休 日 勤 務 手 当 (千円)	管 理 職 員 特 別 勤 務 手 当 (千円)	管 理 職 手 当 (千円)	期 末 手 当 (千円)	勤 勉 手 当 (千円)	退 職 手 当 組 合 負 担 金 (千円)	
	補 正 後	0	0	0	5,712	4,726	3,508	
	補 正 前	0	0	0	5,712	4,726	3,508	
	比 較	0	0	0	0	0	0	

ア. 会計年度任用職員以外の職員

区 分	職 員 数 (人)	給 与 費				共 済 費 (千円)	合 計 (千円)	備 考
		報 酬 (千円)	給 料 (千円)	職 員 手 当 (千円)	計 (千円)			
補 正 後	(0) 8	0	26,980	18,537	45,517	8,868	54,385	
補 正 前	(0) 8	0	26,980	17,390	44,370	8,868	53,238	
比 較	(0) 0	0	0	1,147	1,147	0	1,147	

() 内は、短時間勤務職員について外書きしたもの。

職 員 手 当 の 内 訳	区 分	扶 養 手 当 (千円)	地 域 手 当 (千円)	住 居 手 当 (千円)	通 勤 手 当 (千円)	特 殊 勤 務 手 当 (千円)	時 間 外 勤 務 手 当 (千円)	宿 日 直 手 当 (千円)
	補 正 後	198	816	606	475	0	2,496	0
	補 正 前	198	816	606	475	0	1,349	0
	比 較	0	0	0	0	0	1,147	0
職 員 手 当 の 内 訳	区 分	休 日 勤 務 手 当 (千円)	管 理 職 員 特 別 勤 務 手 当 (千円)	管 理 職 手 当 (千円)	期 末 手 当 (千円)	勤 勉 手 当 (千円)	退 職 手 当 組 合 負 担 金 (千円)	
	補 正 後	0	0	0	5,712	4,726	3,508	
	補 正 前	0	0	0	5,712	4,726	3,508	
	比 較	0	0	0	0	0	0	

イ. 会計年度任用職員

区 分	職 員 数 (人)	給 与 費				共 済 費 (千円)	合 計 (千円)	備 考
		報 酬 (千円)	給 料 (千円)	職 員 手 当 (千円)	計 (千円)			
補 正 後	(0) 0	0	0	0	0	0	0	
補 正 前	(0) 0	0	0	0	0	0	0	
比 較	(0) 0	0	0	0	0	0	0	

() 内は、会計年度任用の職を占める職員であって、その一週間当たりの通常の勤務時間が常時勤務を要する職を占める職員の一週間当たりの通常の勤務時間に比し短い職員について外書きしたもの。

職 員 手 当 の 内 訳	区 分	扶 養 手 当 (千円)	地 域 手 当 (千円)	住 居 手 当 (千円)	通 勤 手 当 (千円)	特 殊 勤 務 手 当 (千円)	時 間 外 勤 務 手 当 (千円)	宿 日 直 手 当 (千円)
	補 正 後	0	0	0	0	0	0	0
	補 正 前	0	0	0	0	0	0	0
	比 較	0	0	0	0	0	0	0
の 内 訳	区 分	休 日 勤 務 手 当 (千円)	管 理 職 員 特 別 勤 務 手 当 (千円)	管 理 職 手 当 (千円)	期 末 手 当 (千円)	勤 勉 手 当 (千円)	退 職 手 当 組 合 負 担 金 (千円)	
	補 正 後	0	0	0	0	0	0	
	補 正 前	0	0	0	0	0	0	
	比 較	0	0	0	0	0	0	

(2) 給料及び職員手当の増減額の明細

区 分	増 減 額 (千 円)	増 減 事 由 別 内 訳 (千 円)	説 明	備 考
職 員 手 当	1,147	その他の増減分 1,147	時間外勤務手当 1,147	

令和5年度瑞穂市後期高齢者医療事業特別会計補正予算（第1号）

令和5年度瑞穂市の後期高齢者医療事業特別会計補正予算（第1号）は、次に定めるところによる。

（歳入歳出予算の補正）

第1条 歳入歳出予算の総額に歳入歳出それぞれ6,517千円を追加し、歳入歳出予算の総額を歳入歳出それぞれ690,826千円とする。

2 歳入歳出予算の補正の款項の区分及び当該区分ごとの金額並びに補正後の歳入歳出予算の金額は、「第1表 歳入歳出予算補正」による。

令和5年9月1日提出

瑞穂市長 森 和 之

提案理由

令和5年度瑞穂市後期高齢者医療事業特別会計補正予算（第1号）について、地方自治法（昭和22年法律第67号）第218条第1項の規定により提出するもの。

第1表 歳入歳出予算補正

(歳入)

(単位：千円)

款	項	補正前の額	補正額	計
5 繰越金		1	5,010	5,011
	1 繰越金	1	5,010	5,011
6 諸収入		833	1,507	2,340
	4 雑入	2	1,507	1,509
歳入合計		684,309	6,517	690,826

(歳出)

(単位：千円)

款	項	補正前の額	補正額	計
4 諸支出金		803	6,517	7,320
	1 繰出金	3	6,517	6,520
歳出合計		684,309	6,517	690,826

歳入歳出補正予算事項別明細書

1 総括

(歳入)

(単位：千円)

款	補正前の額	補正額	計
5 繰越金	1	5,010	5,011
6 諸収入	833	1,507	2,340
歳入合計	684,309	6,517	690,826

(歳出)

(単位：千円)

款	補正前の額	補正額	計	補正額の財源内訳			
				国県支出金	地方債	その他	一般財源
4 諸支出金	803	6,517	7,320			1,507	5,010
歳出合計	684,309	6,517	690,826			1,507	5,010

2 歳入

(款) 5 繰越金

(項) 1 繰越金

(単位：千円)

目	補正前の額	補正額	計	節		説明
				区分	金額	
1 繰越金	1	5,010	5,011	1 繰越金	5,010	繰越金
計	1	5,010	5,011			

(款) 6 諸収入

(項) 4 雑入

目	補正前の額	補正額	計	節		説明
				区分	金額	
1 雑入	2	1,507	1,509	1 雑入	1,507	広域連合負担金精算金
計	2	1,507	1,509			
合計	684,309	6,517	690,826			

3 歳出

(款) 4 諸支出金

(項) 1 繰出金

(単位：千円)

目	補正前の額	補正額	計	補正額の財源内訳				節		説明
				国県支出金	地方債	その他	一般財源	区分	金額	
1 一般会計繰出金	3	6,517	6,520			1,507	5,010	27 繰出金	6,517	前年度精算金
計	3	6,517	6,520			1,507	5,010			
合計	684,309	6,517	690,826			1,507	5,010			

議案第56号

令和5年度瑞穂市農業集落排水事業特別会計補正予算（第1号）

令和5年度瑞穂市の農業集落排水事業特別会計補正予算（第1号）は、次に定めるところによる。

（歳入予算の補正）

第1条 歳入予算の補正の款項の区分及び当該区分ごとの金額並びに補正後の歳入予算の金額は、「第1表 歳入予算補正」による。

令和5年9月1日提出

瑞穂市長 森 和 之

提案理由

令和5年度瑞穂市農業集落排水事業特別会計補正予算（第1号）について、地方自治法（昭和22年法律第67号）第218条第1項の規定により提出するもの。

第1表 歳入予算補正

(歳入)

(単位：千円)

款	項	補正前の額	補正額	計
2 繰入金		20,051	△1,515	18,536
	1 他会計繰入金	20,051	△1,515	18,536
3 繰越金		1,000	1,515	2,515
	1 繰越金	1,000	1,515	2,515
歳入合計		27,175	0	27,175

歳入補正予算事項別明細書

1 総括

(歳入)

(単位：千円)

款	補正前の額	補正額	計
2 繰入金	20,051	△1,515	18,536
3 繰越金	1,000	1,515	2,515
歳入合計	27,175	0	27,175

2 歳入

(款) 2 繰入金

(項) 1 他会計繰入金

(単位：千円)

目	補正前の額	補正額	計	節		説明
				区分	金額	
1 一般会計繰入金	20,051	△1,515	18,536	1 一般会計繰入金	△1,515	一般会計繰入金
計	20,051	△1,515	18,536			

(款) 3 繰越金

(項) 1 繰越金

目	補正前の額	補正額	計	節		説明
				区分	金額	
1 繰越金	1,000	1,515	2,515	1 繰越金	1,515	前年度繰越金
計	1,000	1,515	2,515			
合計	27,175	0	27,175			

議案第57号

令和5年度瑞穂市水道事業会計補正予算（第1号）

第1条 令和5年度瑞穂市水道事業会計の補正予算（第1号）は、次に定めるところによる。

第2条 令和5年度瑞穂市水道事業会計予算（以下「予算」という。）第2条に定めた業務の予定量を次のように改める。

（業 務）	（既決予定量）	（補正予定量）	（計）
（4）主な建設改良事業			
イ 配水設備拡張事業	66,242 千円	△1,199 千円	65,043 千円
ロ 配水設備改良事業	309,872 千円	9,009 千円	318,881 千円

第3条 予算第3条に定めた収益的収入及び支出の予定額を次のとおり補正する。

（科 目）	（既決予定額）	（補正予定額）	（計）
収 入			
第1款 水道事業収益	604,577 千円	220 千円	604,797 千円
第1項 営業収益	549,877 千円	220 千円	550,097 千円
支 出			
第1款 水道事業費	577,946 千円	220 千円	578,166 千円
第1項 営業費用	564,071 千円	220 千円	564,291 千円

第4条 予算第4条に定めた資本的収入及び支出の予定額を次のとおり補正する。

（科 目）	（既決予定額）	（補正予定額）	（計）
収 入			
第1款 資本的収入	78,891 千円	7,810 千円	86,701 千円

第1項 負担金	33,692 千円	7,810 千円	41,502 千円
支 出			
第1款 資本的支出	439,213 千円	7,810 千円	447,023 千円
第1項 建設改良費	377,988 千円	7,810 千円	385,798 千円
令和5年9月1日提出			

瑞穂市長 森 和 之

提案理由

令和5年度瑞穂市水道事業会計補正予算（第1号）について、地方自治法（昭和22年法律第67号）第218条第1項の規定により提出するもの。

令和5年度 瑞穂市水道事業予定キャッシュ・フロー計算書

(令和5年4月1日から令和6年3月31日まで)

(間接法により作成)

(単位：千円)

1 業務活動によるキャッシュ・フロー	
当年度純利益 (△損失)	3, 114
減価償却費	224, 323
固定資産除却費	9, 627
貸倒引当金の増減額 (△は減少)	△100
その他の引当金の増減額 (△は減少)	238
長期前受金戻入額	△35, 951
受取利息及び受取配当金	△19
支払利息及び企業債取扱諸費	6, 228
未収金の増加額 (△は増加)	1, 530
未払金の増減額 (△は減少)	<u>△24, 364</u>
小 計	184, 626
利息及び配当金の受取額	19
利息の支払額	<u>△6, 228</u>
業務活動によるキャッシュ・フロー	178, 417

2	投資活動によるキャッシュ・フロー	
	有形固定資産の取得による支出	△348, 173
	一般会計負担金等による収入	36, 020
	工事負担金等による収入	1, 856
	加入金収入	<u>41, 090</u>
	投資活動によるキャッシュ・フロー	△269, 207
3	財務活動によるキャッシュ・フロー	
	建設改良費等の財源に充てるための企業債の償還による支出	<u>△61, 225</u>
	財務活動によるキャッシュ・フロー	△61, 225
	資金増加額（又は減少額）	△152, 015
	資金期首残高	<u>1, 096, 531</u>
	資金期末残高	944, 516

令和5年度瑞穂市水道事業会計補正予算（第1号）実施計画

収益的收入及び支出
収 入

(単位：千円)

款	項	目	既決予定額	補正予定額	計	備 考
1 水道事業収益	1 営業収益		604,577	220	604,797	
			549,877	220	550,097	
		2 負担金	3,590	220	3,810	

支 出

(単位：千円)

款	項	目	既決予定額	補正予定額	計	備 考
1 水道事業費	1 営業費用		577,946	220	578,166	
			564,071	220	564,291	
		2 配水及び給水費	307,347	220	307,567	

資本的收入及び支出
収 入

(単位：千円)

款	項	目	既決予定額	補正予定額	計	備 考
1 資本的收入	1 負 担 金		78,891	7,810	86,701	
			33,692	7,810	41,502	
		1 他 会 計 負 担 金	31,651	7,810	39,461	

支 出

(単位：千円)

款	項	目	既決予定額	補正予定額	計	備 考
1 資本的支出	1 建設改良費		439,213	7,810	447,023	
			377,988	7,810	385,798	
		1 配 水 設 備 拡 張 費	66,242	△1,199	65,043	
		2 配 水 設 備 改 良 費	309,872	9,009	318,881	

令和5年度 瑞穂市水道事業予定貸借対照表

(令和6年3月31日)

		資 産 の 部			
		(千円)	(千円)	(千円)	(千円)
1	固 定 資 産				
(1)	有 形 固 定 資 産				
	イ 土 地		360,271		
	ロ 立 木		1,115		
	ハ 建 物	452,984			
	減 価 償 却 累 計 額	<u>△196,699</u>	256,285		
	ニ 構 築 物	9,454,313			
	減 価 償 却 累 計 額	<u>△4,271,638</u>	5,182,675		
	ホ 機 械 及 び 装 置	1,519,708			
	減 価 償 却 累 計 額	<u>△819,626</u>	700,082		
	ヘ 車 両 運 搬 具	1,878			
	減 価 償 却 累 計 額	<u>△1,784</u>	94		
	ト 工 具 、 器 具 及 び 備 品	9,329			
	減 価 償 却 累 計 額	<u>△8,546</u>	783		
	チ 建 設 仮 勘 定		<u>28,360</u>		
	有 形 固 定 資 産 合 計			6,529,665	
(2)	無 形 固 定 資 産				

イ 施設利用権	3, 145		
ロ 電話加入権	<u>228</u>		
無形固定資産合計		<u>3, 373</u>	
固定資産合計			6, 533, 038
2 流動資産			
(1) 現金預金		944, 516	
(2) 未収金	90, 597		
貸倒引当金	<u>△227</u>	90, 370	
(3) 貯蔵品		<u>9, 480</u>	
流動資産合計			<u>1, 044, 366</u>
資産合計			<u><u>7, 577, 404</u></u>

負債の部

3 固定負債			
(1) 企業債			
イ 建設改良費等の財源に充てるための企業債	<u>177, 490</u>		
企業債合計		177, 490	
(2) 引当金			
イ その他引当金	<u>17, 500</u>		
引当金合計		<u>17, 500</u>	
固定負債合計			194, 990

4	流動負債		
(1)	企業債		
	イ 建設改良費等の財源に充てるた めの企業債	<u>55,234</u>	
	企業債合計		55,234
(2)	未払金		114,468
(3)	引当金		
	イ 賞与引当金	3,701	
	ロ 法定福利費引当金	<u>716</u>	
	引当金合計		4,417
(4)	その他流動負債		<u>12,087</u>
	流動負債合計		186,206
5	繰延収益		
(1)	長期前受金		1,855,369
(2)	長期前受金収益化累計額		<u>△892,281</u>
	繰延収益合計		<u>963,088</u>
	負債合計		<u><u>1,344,284</u></u>
	資本の部		
6	資本金		3,838,518

7 剰 余 金		
(1) 資 本 剰 余 金		
イ その他資本剰余金	<u>1,406,055</u>	
資本剰余金合計		1,406,055
(2) 利 益 剰 余 金		
イ 減 債 積 立 金	145,000	
ロ 建 設 改 良 積 立 金	642,465	
ハ 当年度未処分利益剰余金	<u>201,082</u>	
利益剰余金合計		<u>988,547</u>
剰 余 金 合 計		<u>2,394,602</u>
資 本 合 計		<u>6,233,120</u>
負 債 資 本 合 計		<u><u>7,577,404</u></u>

令和5年度瑞穂市下水道事業会計補正予算（第2号）

第1条 令和5年度瑞穂市の下水道事業会計の補正予算（第2号）は、次に定めるところによる。

第2条 令和5年度瑞穂市下水道事業会計予算（以下「予算」という。）第2条に定めた業務の予定量を次のとおり補正する。

（業務）	（既決予定量）	（補正予定量）	（計）
（4）主な建設改良事業			
ロ 施設整備事業	533,513千円	9,210千円	542,723千円

第3条 予算第3条に定めた収益的収入及び支出の予定額を次のとおり補正する。

（科目）	（既決予定額）	（補正予定額）	（計）
収 入			
第1款 下水道事業収益	297,677千円	192千円	297,869千円
第2項 営業外収益	242,678千円	192千円	242,870千円
支 出			
第1款 下水道事業費用	203,795千円	192千円	203,987千円
第1項 営業費用	184,858千円	192千円	185,050千円

第4条 予算第4条に定めた資本的収入及び支出の予定額を次のとおり補正する。

（科目）	（既決予定額）	（補正予定額）	（計）
収 入			
第1款 資本的収入	1,927,126千円	9,210千円	1,936,336千円
第2項 出資金	191,898千円	9,210千円	201,108千円
支 出			
第1款 資本的支出	1,991,496千円	9,210千円	2,000,706千円
第1項 建設改良費	1,876,419千円	9,210千円	1,885,629千円

第5条 予算第5条の表に次のように加える。

事 項	期 間	限 度 額
汚水管路施設整備事業	令和5年度から令和6年度まで	250,000千円

令和5年9月1日提出

瑞穂市長 森 和 之

提案理由

令和5年度瑞穂市下水道事業会計補正予算（第2号）について、地方自治法（昭和22年法律第67号）第218条第1項の規定により提出するもの。

令和5年度瑞穂市下水道事業会計補正予算（第2号）実施計画

収益的收入及び支出
収 入

(単位：千円)

款	項	目	既 決 予 定 額	補正予定額	計	備 考
1 下水道事業収益			297,677	192	297,869	
	2 営業外収益		242,678	192	242,870	
		3 他会計補助金	19,923	192	20,115	

支 出

(単位：千円)

款	項	目	既 決 予 定 額	補正予定額	計	備 考
1 下水道事業費用			203,795	192	203,987	
	1 営業費用		184,858	192	185,050	
		3 総 係 費	10,430	192	10,622	

資本的收入及び支出
収 入

(単位：千円)

款	項	目	既 決 予 定 額	補正予定額	計	備 考
1 資本的收入	2 出 資 金		1, 9 2 7, 1 2 6	9, 2 1 0	1, 9 3 6, 3 3 6	
			1 9 1, 8 9 8	9, 2 1 0	2 0 1, 1 0 8	
		1 出 資 金	1 9 1, 8 9 8	9, 2 1 0	2 0 1, 1 0 8	

支 出

(単位：千円)

款	項	目	既 決 予 定 額	補正予定額	計	備 考
1 資本的支出	1 建設改良費		1, 9 9 1, 4 9 6	9, 2 1 0	2, 0 0 0, 7 0 6	
			1, 8 7 6, 4 1 9	9, 2 1 0	1, 8 8 5, 6 2 9	
		2 施設整備事業費	5 3 3, 5 1 3	9, 2 1 0	5 4 2, 7 2 3	

令和5年度 瑞穂市下水道事業予定キャッシュ・フロー計算書

(令和5年4月1日から令和6年3月31日まで)

(間接法により作成)

(単位：千円)

1 業務活動によるキャッシュ・フロー

当年度純利益 (△損失)	△ 2 4 8
減価償却費	1 1 2, 4 9 8
賞与引当金の増減額 (△は減少)	2 5
貸倒引当金の増減額 (△は減少)	1 6 9
長期前受金戻入額	△ 5 9, 7 9 9
受取利息	△ 1
支払利息及び企業債取扱諸費	1 6, 9 2 6
未収金の増減額 (△は増加)	△ 8 2, 3 1 1
未払金の増減額 (△は減少)	<u>△ 1 3 2, 4 3 8</u>
小 計	△ 1 4 5, 1 7 9
利息の受取額	1
利息の支払額	<u>△ 1 6, 9 2 6</u>
業務活動によるキャッシュ・フロー	△ 1 6 2, 1 0 4

2 投資活動によるキャッシュ・フロー	
有形固定資産の取得による支出	△811,392
国庫補助金による収入	800,600
他会計負担金等による収入	10,728
受益者分担金による収入	<u>1,200</u>
投資活動によるキャッシュ・フロー	1,136
3 財務活動によるキャッシュ・フロー	
建設改良費等の財源に充てるための企業債による収入	922,700
建設改良費等の財源に充てるための企業債の償還による支出	△102,406
一般会計からの出資による収入	<u>201,108</u>
財務活動によるキャッシュ・フロー	1,021,402
資金増加額（又は減少額）	860,434
資金期首残高	<u>121,293</u>
資金期末残高	<u><u>981,727</u></u>

給 与 費 明 細 書

1 総 括

区 分	職 員 数		給 与 費				法定福利費 (千円)	合 計 (千円)
	特別職 (人)	一般職 (人)	報 酬 (千円)	給 料 (千円)	手 当 (千円)	計 (千円)		
補 正 後	0	() 1	0	2,657	2,098	4,755	957	5,712
補 正 前	0	() 1	0	2,657	1,906	4,563	957	5,520
比 較	0	() 0	0	0	192	192	0	192

() 内は、会計年度任用職員以外の職員で短時間勤務職員について外書きしたものの。

手 当	区 分	扶 養 手 当 (千円)	住 居 手 当 (千円)	通 勤 手 当 (千円)	時 間 外 勤 務 手 当 (千円)	宿 日 直 手 当 (千円)	休 日 勤 務 手 当 (千円)
	補正後	90	0	0	0	0	0
	補正前	0	0	0	0	0	0
	比 較	90	0	0	0	0	0
の 内 訳	区 分	管理職員特別勤 務手当 (千円)	管 理 職 手 当 (千円)	期 末 手 当 (千円)	勤 勉 手 当 (千円)	退 職 手 当 組 合 負 担 金 (千円)	地 域 手 当 (千円)
	補正後	0	0	548	548	0	0
	補正前	0	0	542	452	0	0
	比 較	0	0	6	96	0	0

2 給料及び手当の増減額の明細

区 分	増減額 (千円)	増減事由別内訳		説 明	備 考
			(千円)		
手 当	192	その他の増減分	192	扶養手当	90
				期末手当	6
				勤勉手当	96

令和5年度 瑞穂市下水道事業予定貸借対照表

(令和6年3月31日)

	資 産 の 部		(千円)	(千円)
	(千円)	(千円)		
1 固 定 資 産				
(1) 有 形 固 定 資 産				
イ 土 地		702,677		
ロ 建 物	114,081			
減 価 償 却 累 計 額	<u>△ 15,542</u>	98,539		
ハ 構 築 物	2,701,580			
減 価 償 却 累 計 額	<u>△ 368,429</u>	2,333,151		
ニ 機 械 及 び 装 置	255,067			
減 価 償 却 累 計 額	<u>△ 185,210</u>	69,857		
ホ 工 具 、 器 具 及 び 備 品	320			
減 価 償 却 累 計 額	<u>0</u>	320		
ヘ 建 設 仮 勘 定		<u>2,186,034</u>		
有 形 固 定 資 産 合 計			<u>5,390,578</u>	
固 定 資 産 合 計				5,390,578

2 流動資産

(1) 現金預金		981,727	
(2) 未収金	103,182		
貸倒引当金	<u>△ 360</u>	<u>102,822</u>	
流動資産合計			<u>1,084,549</u>
資産合計			<u>6,475,127</u>

負債の部

3 固定負債

(1) 企業債			
イ 建設改良費等の財源に充てるための企業債	<u>1,957,203</u>		
企業債合計		<u>1,957,203</u>	
固定負債合計			1,957,203

4 流動負債

(1) 企業債			
イ 建設改良費等の財源に充てるための企業債	<u>98,630</u>		
企業債合計		98,630	
(2) 未払金		973,959	

(3) 引当金			
イ 賞与引当金	332		
ロ 法定福利費引当金	<u>76</u>		
引当金合計		408	
ハ その他流動負債		<u>1,000</u>	
流動負債合計			1,073,997
5 繰延収益			
(1) 長期前受金		<u>2,893,835</u>	
(2) 長期前受金収益化累計額		<u>△ 395,475</u>	
繰延収益合計			<u>2,498,360</u>
負債合計			<u><u>5,529,560</u></u>
	資本の部		
6 資本金			495,539
7 剰余金			
(1) 資本剰余金			
イ 受贈財産評価額	8,941		
ロ 国庫補助金	331,647		
ハ 他会計補助金	<u>25,137</u>		
資本剰余金合計		365,725	

(2) 利益剰余金			
イ 減債積立金	2,269		
ロ 当年度末処分利益剰余金	<u>82,034</u>		
利益剰余金合計		<u>84,303</u>	
剰余金合計			<u>450,028</u>
資本合計			<u>945,567</u>
負債資本合計			<u><u>6,475,127</u></u>

資料 53～58

令和5年度

9月補正予算概要

瑞穂市

令和5年度 瑞穂市 9月補正予算一覧

単位：千円

会計区分		歳入			歳出			備考	
		補正前	補正額	計	補正前	補正額	計		
一般会計		19,977,536	921,214	20,898,750	19,977,536	921,214	20,898,750		
特別会計	国民健康保険事業特別会計	4,628,164	25,185	4,653,349	4,628,164	25,185	4,653,349		
	後期高齢者医療事業特別会計	684,309	6,517	690,826	684,309	6,517	690,826		
	農業集落排水事業特別会計	27,175	0	27,175	27,175	0	27,175	歳入予算の補正	
	小計	5,339,648	31,702	5,371,350	5,339,648	31,702	5,371,350		
企業会計	水道事業会計	収益の事業	604,577	220	604,797	577,946	220	578,166	
		資本の事業	78,891	7,810	86,701	439,213	7,810	447,023	
	下水道事業会計	収益の事業	297,677	192	297,869	203,795	192	203,987	
		資本の事業	1,927,126	9,210	1,936,336	1,991,496	9,210	2,000,706	
	小計	2,908,271	17,432	2,925,703	3,212,450	17,432	3,229,882		
合計		28,225,455	970,348	29,195,803	28,529,634	970,348	29,499,982		

(参考) 補正予算履歴

会計区分	当初予算	5月補正	6月補正	9月補正								計
一般会計	19,420,000	65,498	492,038	921,214								20,898,750
国民健康保険事業特別会計	4,628,164	-	-	25,185								4,653,349
後期高齢者医療事業特別会計	684,309	-	-	6,517								690,826
農業集落排水事業特別会計	27,175	-	-	-								27,175
水道事業会計 (歳出)	収益の事業	577,946	-	-	220							578,166
	資本の事業	439,213	-	-	7,810							447,023
下水道事業会計 (歳出)	収益の事業	203,795	-	-	192							203,987
	資本の事業	1,969,815	-	21,681	9,210							2,000,706

一般会計 歳入・歳出款別一覧

単位：千円

歳入	補正前	補正額	計	備考
1 市税	7,074,488	105,000	7,179,488	・市民税 42,000 ・固定資産税 61,000 ・軽自動車税 2,000
2 地方譲与税	187,900	0	187,900	
3 利子割交付金	2,800	0	2,800	
4 配当割交付金	45,000	0	45,000	
5 株式等譲渡所得割交付金	41,000	0	41,000	
6 法人事業税交付金	80,000	0	80,000	
7 地方消費税交付金	1,310,000	0	1,310,000	
8 環境性能割交付金	22,000	0	22,000	
9 地方特例交付金	92,080	1,098	93,178	・地方特例交付金 1,098
10 地方交付税	2,944,000	95,319	3,039,319	・普通交付税 95,319
11 交通安全対策特別交付金	5,900	0	5,900	
12 分担金及び負担金	17,802	0	17,802	
13 使用料及び手数料	388,052	0	388,052	
14 国庫支出金	2,766,976	131,387	2,898,363	・総務費国庫補助金 130,883 ・民生費国庫補助金 504
15 県支出金	1,413,153	12,480	1,425,633	・民生費県補助金 20,099 ・農林水産業費県補助金 2,169 ・総務費委託金 -9,800 ・民生費委託金 12
16 財産収入	17,093	45	17,138	・利子及び配当金 45
17 寄附金	600,230	449	600,679	・一般寄附金 400 ・民生費寄附金 49
18 繰入金	1,419,362	7,517	1,426,879	・特別会計繰入金 6,517 ・基金繰入金 1,000
19 繰越金	300,000	584,144	884,144	・前年度繰越金 584,144
20 諸収入	625,600	2,475	628,075	・過年度収入 1,441 ・雑入 1,034
21 市債	624,100	△ 18,700	605,400	・民生債 13,400 ・教育債 500 ・臨時財政対策債 -32,600
合計	19,977,536	921,214	20,898,750	

単位：千円

歳 出	補正前	補正額	計	備 考
1 議会費	161,370	488	161,858	・議会費 488
2 総務費	3,001,324	526,967	3,528,291	・総務管理費 536,446 ・徴税費 8,541 ・戸籍住民基本台帳費 7,938 ・選挙費 -25,695 ・統計調査費 -263
3 民生費	8,077,796	113,516	8,191,312	・社会福祉費 36,094 ・児童福祉費 76,412 ・生活保護費 1,010
4 衛生費	1,734,514	4,484	1,738,998	・保健衛生費 440 ・清掃費 4,044
5 労働費	5,000	0	5,000	
6 農林水産業費	173,979	1,171	175,150	・農業費 1,171
7 商工費	73,727	0	73,727	
8 土木費	1,954,922	212,612	2,167,534	・土木管理費 3,440 ・道路橋りょう費 153,055 ・河川費 29,832 ・都市計画費 12,700 ・下水道費 13,585
9 消防費	931,949	8,926	940,875	・消防費 8,926
10 教育費	2,585,091	53,050	2,638,141	・教育総務費 750 ・学校教育費 837 ・小学校費 13,279 ・中学校費 19,158 ・幼稚園費 264 ・社会教育費 9,506 ・保健体育費 9,256
11 公債費	1,247,864	0	1,247,864	
12 予備費	30,000	0	30,000	
合 計	19,977,536	921,214	20,898,750	

一般会計 歳出節別一覧

単位：千円

区 分	補正前	補正額	計	備 考
1 報 酬	837,441	5,151	842,592	総務費-1,572 民生費2,380 衛生費9 教育費4,334
2 給 料	1,189,811	13,402	1,203,213	総務費-15,823 民生費15,610 土木費6,250 教育費7,365
3 職 員 手 当 等	980,397	27,221	1,007,618	議会費399 総務費-10,604 民生費25,143 衛生費283 農林水産業費972 土木費4,566 教育費6,462
4 共 済 費	523,048	7,123	530,171	議会費89 総務費-2,437 民生費4,893 土木費2,318 教育費2,260
5 災 害 補 償 費	1	0	1	
7 報 償 費	50,233	△ 395	49,838	総務費-396 衛生費1
8 旅 費	51,499	433	51,932	総務費203 民生費91 教育費139
9 交 際 費	930	0	930	
10 需 用 費	1,418,899	10,477	1,429,376	総務費-404 民生費1,016 衛生費1 土木費6,000 消防費896 教育費2,968
11 役 務 費	242,340	△ 3,411	238,929	総務費-3,816 民生費318 衛生費1 教育費86
12 委 託 料	3,066,471	22,175	3,088,646	総務費-2,722 民生費4,011 衛生費342 農林水産業費-505 土木費4,200 教育費16,849
13 使用料及び賃借料	224,116	291	224,407	総務費281 教育費10
14 工 事 請 負 費	1,291,627	202,850	1,494,477	民生費14,940 衛生費4,044 土木費172,687 教育費11,179
15 原 材 料 費	1,595	0	1,595	
16 公有財産購入費	25,340	7,000	32,340	土木費7,000
17 備 品 購 入 費	95,932	2,240	98,172	総務費921 民生費152 衛生費-231 教育費1,398
18 負 担 金 補 助 金 及 び 交 付 金	3,346,749	174,731	3,521,480	総務費120,336 民生費43,815 農林水産業費2,169 土木費381 消防費8,030
19 扶 助 費	3,776,010	0	3,776,010	
20 貸 付 金	5,000	0	5,000	
21 補 償 補 填 及 び 金 賠 償	22,324	0	22,324	
22 償 還 金、利 子 及 び 割 引 料	1,275,914	84	1,275,998	衛生費34 農林水産業費50
23 投 資 及 び 出 資 金	191,898	9,210	201,108	土木費9,210
24 積 立 金	817,735	443,000	1,260,735	総務費443,000
26 公 課 費	923	0	923	
27 繰 出 金	511,303	△ 368	510,935	民生費1,147 農林水産業費-1,515
30 予 備 費	30,000	0	30,000	
合 計	19,977,536	921,214	20,898,750	