

# 令和3年執行 岐阜県知事選挙 の投票状況について 【概要】

## 1. 投票の状況

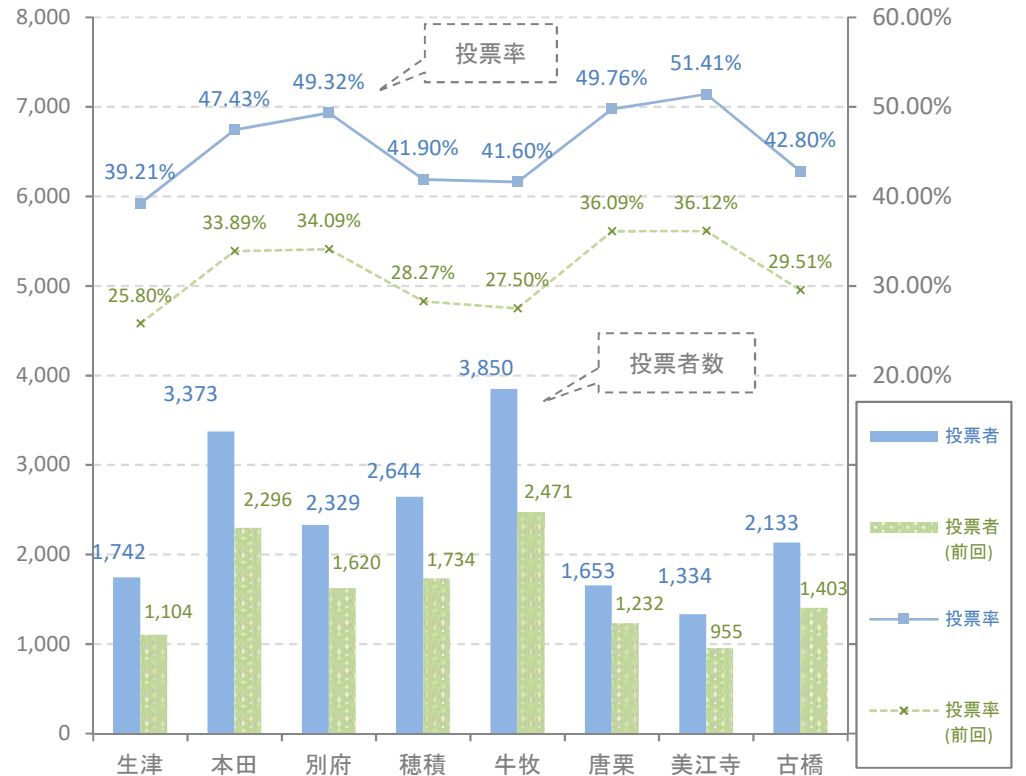
表 1	R3				H29(前回)		
	当日有権者	投票者	投票率	前回差	当日有権者	投票者(前回)	投票率(前回)
生津	4,443	1,742	39.21%	13.41	4,279	1,104	25.80%
本田	7,111	3,373	47.43%	13.54	6,775	2,296	33.89%
別府※	4,722	2,329	49.32%	15.23	4,752	1,620	34.09%
穂積	6,310	2,644	41.90%	13.63	6,133	1,734	28.27%
牛牧	9,254	3,850	41.60%	14.10	8,987	2,471	27.50%
唐栗	3,322	1,653	49.76%	13.67	3,414	1,232	36.09%
美江寺	2,595	1,334	51.41%	15.29	2,644	955	36.12%
古橋	4,984	2,133	42.80%	13.29	4,754	1,403	29.51%
瑞穂市	42,741	19,058	44.59%	13.89	41,738	12,815	30.70%

※別府については、不在者投票を含む

① 有権者数は増加 (約1,000人)

表 2	H17知事	H21知事	H25知事	H29知事	R3知事
投票率	36.42%	30.45%	28.00%	30.70%	44.59%
投票者数	13,280	11,591	10,997	12,815	19,058

② 知事選としては合併後、最も高い投票率となった (前回の約1.5倍)

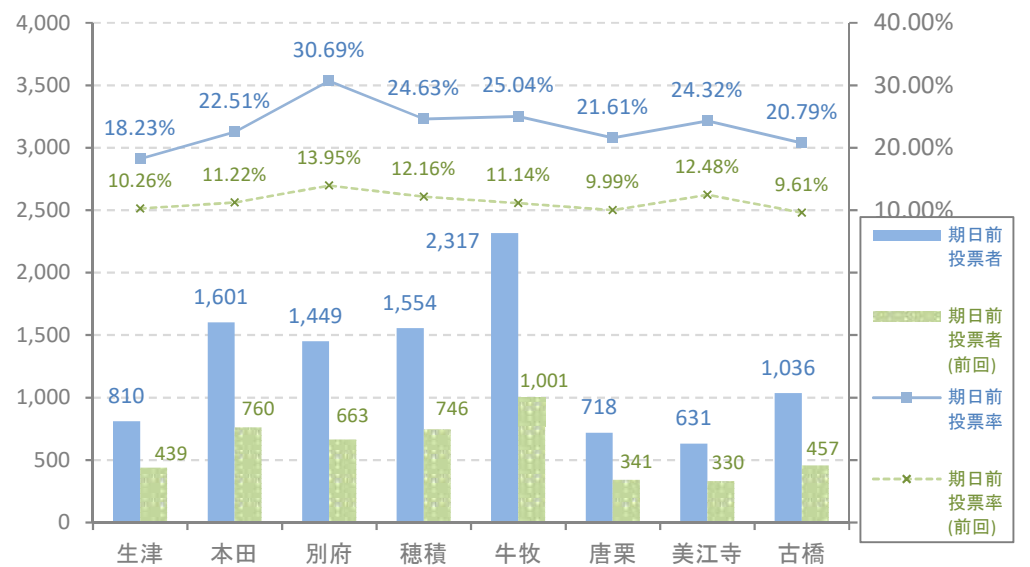


## 2. 期日前投票の状況

表 3	R3				H29(前回)		
	当日有権者	期日前投票者	期日前投票率	前回差	当日有権者	期日前投票者(前回)	期日前投票率(前回)
生津	4,443	810	18.23%	7.97	4,279	439	10.26%
本田	7,111	1,601	22.51%	11.29	6,775	760	11.22%
別府※	4,722	1,449	30.69%	16.74	4,752	663	13.95%
穂積	6,310	1,554	24.63%	12.47	6,133	746	12.16%
牛牧	9,254	2,317	25.04%	13.90	8,987	1,001	11.14%
唐栗	3,322	718	21.61%	11.62	3,414	341	9.99%
美江寺	2,595	631	24.32%	11.84	2,644	330	12.48%
古橋	4,984	1,036	20.79%	11.18	4,754	457	9.61%
瑞穂市	42,741	10,116	23.67%	12.32	41,738	4,737	11.35%

2.1倍

③ 期日前投票の利用者は前回の約2.1倍に増加した

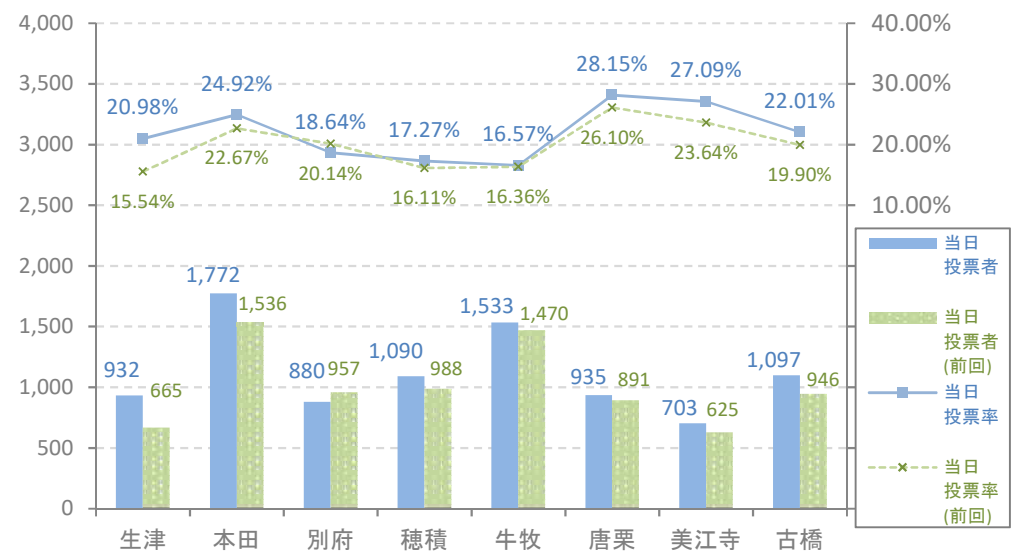


## 3. 当日投票の状況

表 4	R3				H29(前回)		
	当日有権者	当日投票者	当日投票率	前回差	当日有権者	当日投票者(前回)	当日投票率(前回)
生津	4,443	932	20.98%	5.44	4,279	665	15.54%
本田	7,111	1,772	24.92%	2.25	6,775	1,536	22.67%
別府※	4,722	880	18.64%	-1.50	4,752	957	20.14%
穂積	6,310	1,090	17.27%	1.16	6,133	988	16.11%
牛牧	9,254	1,533	16.57%	0.21	8,987	1,470	16.36%
唐栗	3,322	935	28.15%	2.05	3,414	891	26.10%
美江寺	2,595	703	27.09%	3.45	2,644	625	23.64%
古橋	4,984	1,097	22.01%	2.11	4,754	946	19.90%
瑞穂市	42,741	8,942	20.92%	1.57	41,738	8,078	19.35%

※別府については、不在者投票を含む

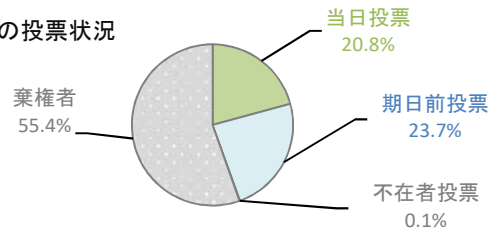
④ 当日投票所での投票者は、近年、期日前投票の増加等により大きく減少していたが、今回は前回とほぼ同等であった



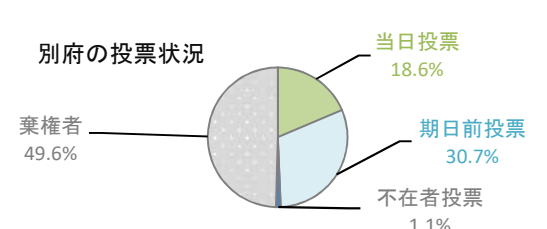
## 4. 期日前投票と当日投票

表 5	期日前投票者	当日投票者	差
			期日前 - 当日
別府	1,449	880	569
穂積	1,554	1,090	464
牛牧	2,317	1,533	784
瑞穂市	10,116	8,942	1,174

市全体の投票状況



別府の投票状況



⑤ 別府、穂積、牛牧投票区で当日投票者数よりも期日前投票者数のほうが多く、市全体としても期日前投票者数のほうが多い状況となった