

## 地区別人口世帯数

R2.5.29

地 区	男		女		合計		世帯数 (日本人のみ)
	日本人	外国人	日本人	外国人	日本人	外国人	
馬 場	1,358	23	1,393	32	2,751	55	1,015
生 津	1,425	54	1,432	67	2,857	121	1,186
本 田	3,257	104	3,293	88	6,550	192	2,442
只 越	1,056	35	1,120	23	2,176	58	861
別 府	2,602	133	2,779	160	5,381	293	2,197
穂 積	2,697	239	2,466	205	5,163	444	2,171
稲 里	1,283	68	1,296	68	2,579	136	1,098
十九条	961	40	961	34	1,922	74	716
牛 牧	2,253	76	2,302	78	4,555	154	1,849
宝 江	153	3	166	2	319	5	132
野田新田	720	48	662	33	1,382	81	646
野白新田	595	206	556	171	1,151	377	461
祖父江	805	80	722	74	1,527	154	639
犀 川	392	6	388	3	780	9	307
七 崎	237	0	239	0	476	0	153
居 倉	281	16	305	0	586	16	211
森	337	7	381	10	718	17	282
田之上	466	5	477	25	943	30	339
唐 栗	403	1	428	24	831	25	278
宮 田	148	0	168	0	316	0	122
大 月	61	0	70	0	131	0	36
重 里	290	1	277	2	567	3	186
美江寺	550	6	580	58	1,130	64	439
十七条	368	14	397	12	765	26	252
十八条	305	4	325	6	630	10	213
古 橋	1,851	28	1,927	24	3,778	52	1,344
横 屋	728	13	695	9	1,423	22	509
中 宮	452	3	433	8	885	11	309
呂 久	193	1	206	3	399	4	150
計	26,227	1,214	26,444	1,219	52,671	2,433	20,543
	27,441		27,663		55,104		

【外国人含む】

人 口  
世帯数

55,104 人  
21,861 世帯

※ 世帯数につきましては、日本人と外国人の混合世帯をそれぞれの表で合計しているため、重複しておりますので、総合計のみの表示とさせていただきます。

2020/6/1

## 地区別人口世帯数

地区	人口(男)	人口(女)	人口(計)	世帯数
馬場	1,358	1,393	2,751	1,015
生津	1,425	1,432	2,857	1,186
本田	3,257	3,293	6,550	2,442
只越	1,056	1,120	2,176	861
別府	2,602	2,779	5,381	2,197
穂積	2,697	2,466	5,163	2,171
稲里	1,283	1,296	2,579	1,098
十九条	961	961	1,922	716
牛牧	2,253	2,302	4,555	1,849
宝江	153	166	319	132
野田新田	720	662	1,382	646
野白新田	595	556	1,151	461
祖父江	805	722	1,527	639
七崎	237	239	476	153
居倉	281	305	586	211
森	337	381	718	282
田之上	466	477	943	339
唐栗	403	428	831	278
宮田	148	168	316	122
大月	61	70	131	36
重里	290	277	567	186
美江寺	550	580	1,130	439
十七条	368	397	765	252
十八条	305	325	630	213
古橋	1,851	1,927	3,778	1,344
横屋	728	695	1,423	509
中宮	452	433	885	309
呂久	193	206	399	150
穂南	392	388	780	307
総合計	26,227	26,444	52,671	20,543

(住民基本台帳人口・日本人)

2020/6/1

## 地区別人口世帯数

地区	人口 (男)	人口 (女)	人口 (計)	世帯数
馬場	23	32	55	36
生津	54	67	121	87
本田	104	88	192	108
只越	35	23	58	43
別府	133	160	293	216
穂積	239	205	444	256
稲里	68	68	136	85
十九条	40	34	74	38
牛牧	76	78	154	103
宝江	3	2	5	5
野田新田	48	33	81	51
野白新田	206	171	377	220
祖父江	80	74	154	83
七崎	0	0	0	0
居倉	16	0	16	16
森	7	10	17	10
田之上	5	25	30	28
唐栗	1	24	25	11
宮田	0	0	0	0
大月	0	0	0	0
重里	1	2	3	2
美江寺	6	58	64	62
十七条	14	12	26	26
十八条	4	6	10	10
古橋	28	24	52	31
横屋	13	9	22	8
中宮	3	8	11	4
呂久	1	3	4	1
穂南	6	3	9	7
総合計	1,214	1,219	2,433	1,547

(住民基本台帳人口・外国人)



## 指定区别人口調

班	男	女	計	世帯数
馬場西	478 ( 6)	499 ( 6)	977 ( 12)	328
馬場東	903 ( 17)	928 ( 26)	1,829 ( 43)	706
上生津西	217 ( 1)	210 ( 1)	427 ( 2)	179
上生津東	275 ( 23)	293 ( 23)	568 ( 46)	243
下生津	765 ( 24)	791 ( 33)	1,556 ( 57)	717
西川原	222 ( 6)	205 ( 10)	427 ( 16)	116
小橋	198 ( 1)	198 ( 0)	396 ( 1)	140
向島	171 ( 7)	155 ( 4)	326 ( 11)	130
松原	209 ( 1)	243 ( 4)	452 ( 5)	182
西町	56 ( 0)	66 ( 0)	122 ( 0)	44
加中	170 ( 1)	188 ( 2)	358 ( 3)	118
仲町	40 ( 0)	44 ( 0)	84 ( 0)	30
東町	67 ( 0)	62 ( 0)	129 ( 0)	50
大門	174 ( 0)	170 ( 2)	344 ( 2)	129
仲西	249 ( 22)	247 ( 23)	496 ( 45)	178
誠心寮	18 ( 0)	12 ( 0)	30 ( 0)	23
仲東	121 ( 0)	142 ( 1)	263 ( 1)	95
仁井	303 ( 5)	310 ( 6)	613 ( 11)	198
本田団地 (1)	99 ( 0)	117 ( 3)	216 ( 3)	92
本田団地 (2)	118 ( 3)	124 ( 2)	242 ( 5)	102
本田団地 (3)	153 ( 2)	164 ( 0)	317 ( 2)	127
本田団地 (4)	144 ( 2)	156 ( 1)	300 ( 3)	129
本田団地 (5)	81 ( 2)	78 ( 2)	159 ( 4)	62
本田緑町	990 ( 58)	925 ( 38)	1,915 ( 96)	725
西只越	472 ( 16)	503 ( 18)	975 ( 34)	382
テラスノバ只越	82 ( 0)	82 ( 0)	164 ( 0)	72
桜町二丁目	320 ( 12)	326 ( 3)	646 ( 15)	261
東只越	217 ( 7)	232 ( 2)	449 ( 9)	182
花塚西町	168 ( 31)	198 ( 63)	366 ( 94)	194
花塚中町	156 ( 25)	162 ( 23)	318 ( 48)	142
花塚東町	164 ( 2)	191 ( 5)	355 ( 7)	119
ビレッジハウス徳積	35 ( 6)	35 ( 3)	70 ( 9)	45
旭化成社宅	9 ( 0)	7 ( 0)	16 ( 0)	4
井場	670 ( 28)	674 ( 19)	1,344 ( 47)	500
テラスノバ徳積	34 ( 2)	30 ( 3)	64 ( 5)	29
桜町一丁目	190 ( 3)	214 ( 2)	404 ( 5)	161
桜町一丁目	84 ( 1)	99 ( 0)	183 ( 1)	69
別府公社住宅	37 ( 1)	42 ( 2)	79 ( 3)	38
駅前	86 ( 2)	99 ( 2)	185 ( 4)	83
別府西町	269 ( 25)	300 ( 35)	569 ( 60)	292
本町	297 ( 1)	336 ( 0)	633 ( 1)	294
別府北町	183 ( 0)	198 ( 1)	381 ( 1)	147
別府中町	178 ( 0)	181 ( 1)	359 ( 1)	142
別府南町	175 ( 6)	173 ( 1)	348 ( 7)	135
中原	599 ( 107)	556 ( 91)	1,155 ( 198)	516
上徳積	90 ( 7)	85 ( 6)	175 ( 13)	74
西畑	234 ( 4)	204 ( 2)	438 ( 6)	168
村中	203 ( 7)	208 ( 12)	411 ( 19)	152

※外国人を含めた集計です。( )は外国人の数です。

# 指定区别人口調

令和 2年 5月29日 現在  
令和 2年 5月29日 作成

市区町村名：岐阜県瑞穂市

班	男	女	計	世帯数
前所	192 ( 19)	205 ( 19)	397 ( 38)	163
庄屋敷	224 ( 26)	198 ( 24)	422 ( 50)	199
中切	481 ( 28)	442 ( 23)	923 ( 51)	369
下徳積	234 ( 7)	185 ( 2)	419 ( 9)	191
多利町	121 ( 5)	123 ( 5)	244 ( 10)	110
新町	558 ( 29)	463 ( 21)	1,023 ( 50)	457
橋本	840 ( 42)	813 ( 24)	1,653 ( 66)	681
セザール徳積	66 ( 3)	95 ( 2)	161 ( 5)	74
柳一色	417 ( 23)	429 ( 42)	846 ( 65)	386
県警アハート	28 ( 0)	27 ( 0)	55 ( 0)	23
十九条西	207 ( 0)	229 ( 1)	436 ( 1)	150
十九条中	431 ( 18)	410 ( 15)	841 ( 33)	317
十九条東	363 ( 22)	356 ( 18)	719 ( 40)	277
上半牧	676 ( 28)	659 ( 30)	1,335 ( 58)	538
下半牧	868 ( 27)	899 ( 24)	1,767 ( 51)	717
下畑	185 ( 9)	201 ( 10)	386 ( 19)	162
牛牧団地1	258 ( 9)	265 ( 7)	523 ( 16)	225
牛牧団地2	153 ( 2)	171 ( 1)	324 ( 3)	139
牛牧団地3	189 ( 1)	185 ( 6)	374 ( 7)	162
宝江	142 ( 2)	131 ( 2)	273 ( 4)	84
ほづみ園 (特養)	10 ( 1)	33 ( 0)	43 ( 1)	13
ほづみ園 (ケアハウス)	4 ( 0)	4 ( 0)	8 ( 0)	8
野田新田1	169 ( 3)	179 ( 3)	348 ( 6)	151
野田新田1 (稲里)	96 ( 9)	68 ( 2)	164 ( 11)	92
アポロタウン (野田)	12 ( 0)	6 ( 0)	18 ( 0)	11
アポロタウン (稲里)	25 ( 0)	27 ( 0)	52 ( 0)	21
野田新田2	208 ( 3)	210 ( 5)	418 ( 8)	165
野田新田2 (稲里)	4 ( 0)	5 ( 0)	9 ( 0)	3
野田新田3	254 ( 33)	200 ( 23)	454 ( 56)	247
野白新田北	465 ( 163)	408 ( 144)	873 ( 307)	405
野白新田南	336 ( 43)	319 ( 27)	655 ( 70)	258
祖父江	185 ( 9)	199 ( 6)	384 ( 15)	143
伯母塚	700 ( 71)	597 ( 68)	1,297 ( 139)	560
座倉	55 ( 0)	59 ( 0)	114 ( 0)	42
一ツ木	132 ( 0)	180 ( 0)	312 ( 0)	111
居倉	297 ( 16)	305 ( 0)	602 ( 16)	227
森	316 ( 4)	361 ( 6)	677 ( 10)	266
雇用促進住宅薬師町西宿舎	28 ( 3)	30 ( 4)	58 ( 7)	24
田之上	354 ( 4)	373 ( 9)	727 ( 13)	278
新母	117 ( 1)	129 ( 16)	246 ( 17)	89
上唐栗	196 ( 0)	201 ( 1)	397 ( 1)	138
下唐栗	208 ( 1)	251 ( 23)	459 ( 24)	149
富田	148 ( 0)	168 ( 0)	316 ( 0)	122
大月	61 ( 0)	70 ( 0)	131 ( 0)	36
重里	291 ( 1)	279 ( 2)	570 ( 3)	187
美江寺	556 ( 6)	638 ( 58)	1,194 ( 64)	495
十七条	382 ( 14)	409 ( 12)	791 ( 26)	278
十八条	309 ( 4)	331 ( 6)	640 ( 10)	221

※外国人を含めた集計です。( )は外国人の数です。



# 指定区別人口調

大字	男	女	計	世帯数
馬場	83 ( 3)	89 ( 2)	172 ( 5)	63
馬場前畑町1丁目	111 ( 1)	122 ( 1)	233 ( 2)	80
馬場前畑町2丁目	80 ( 1)	89 ( 2)	169 ( 3)	67
馬場前畑町3丁目	227 ( 0)	218 ( 1)	445 ( 1)	139
馬場上光町1丁目	115 ( 4)	124 ( 4)	239 ( 8)	84
馬場上光町2丁目	192 ( 1)	183 ( 6)	375 ( 7)	152
馬場上光町3丁目	199 ( 5)	214 ( 6)	413 ( 11)	161
馬場春雨町1丁目	29 ( 2)	32 ( 0)	61 ( 2)	33
馬場春雨町2丁目	121 ( 0)	133 ( 0)	254 ( 0)	85
馬場小城町1丁目	116 ( 3)	111 ( 5)	227 ( 8)	91
馬場小城町2丁目	135 ( 3)	133 ( 5)	268 ( 8)	102
馬場北町	4 ( 0)	5 ( 0)	9 ( 0)	2
生津	283 ( 8)	283 ( 10)	566 ( 18)	181
生津滝坪町1丁目	147 ( 1)	133 ( 1)	280 ( 2)	110
生津滝坪町2丁目	61 ( 0)	59 ( 0)	120 ( 0)	54
生津内宮町1丁目	130 ( 13)	133 ( 14)	266 ( 27)	117
生津内宮町2丁目	80 ( 2)	75 ( 2)	155 ( 4)	57
生津外宮東町1丁目	110 ( 6)	139 ( 22)	249 ( 28)	113
生津外宮東町2丁目	129 ( 2)	110 ( 6)	239 ( 8)	122
生津外宮前町1丁目	162 ( 2)	167 ( 3)	329 ( 5)	142
生津外宮前町2丁目	110 ( 1)	107 ( 2)	217 ( 3)	100
生津天王町1丁目	104 ( 5)	122 ( 6)	226 ( 11)	108
生津天王町2丁目	66 ( 0)	65 ( 0)	131 ( 0)	52
生津天王東町1丁目	38 ( 0)	59 ( 1)	97 ( 1)	53
生津天王東町2丁目	59 ( 14)	44 ( 0)	103 ( 14)	16
本田	3,330 ( 104)	3,353 ( 89)	6,683 ( 192)	2,529
只越	1,123 ( 35)	1,176 ( 23)	2,299 ( 58)	921
別府	2,753 ( 134)	2,955 ( 160)	5,708 ( 394)	2,409
穂積	2,943 ( 239)	2,679 ( 205)	5,622 ( 444)	2,406
稲里	1,419 ( 76)	1,407 ( 70)	2,826 ( 146)	1,234
十九条	998 ( 40)	993 ( 34)	1,990 ( 74)	741
牛牧	2,332 ( 76)	2,383 ( 78)	4,715 ( 154)	1,936
宝江	141 ( 3)	158 ( 2)	299 ( 5)	128
野田新田	641 ( 39)	593 ( 31)	1,234 ( 70)	572
野白新田	801 ( 206)	727 ( 171)	1,528 ( 377)	663
祖父江	885 ( 80)	796 ( 74)	1,681 ( 154)	703
東結	15 ( 0)	10 ( 0)	25 ( 0)	7
屋川1丁目	122 ( 1)	117 ( 0)	239 ( 1)	105
屋川2丁目	117 ( 4)	114 ( 1)	231 ( 5)	89
屋川4丁目	77 ( 0)	78 ( 0)	155 ( 0)	66
屋川6丁目	82 ( 1)	82 ( 2)	164 ( 3)	62
七崎	236 ( 0)	236 ( 0)	472 ( 0)	152
居倉	441 ( 16)	441 ( 0)	882 ( 16)	312
森	374 ( 7)	419 ( 11)	793 ( 18)	309
田之上	510 ( 5)	571 ( 39)	1,081 ( 43)	395
唐栗	192 ( 1)	222 ( 10)	414 ( 11)	156
宮田	148 ( 0)	168 ( 0)	316 ( 0)	122
大月	61 ( 0)	70 ( 0)	131 ( 0)	36

※外国人を含めた集計です。( )は外国人の数です。





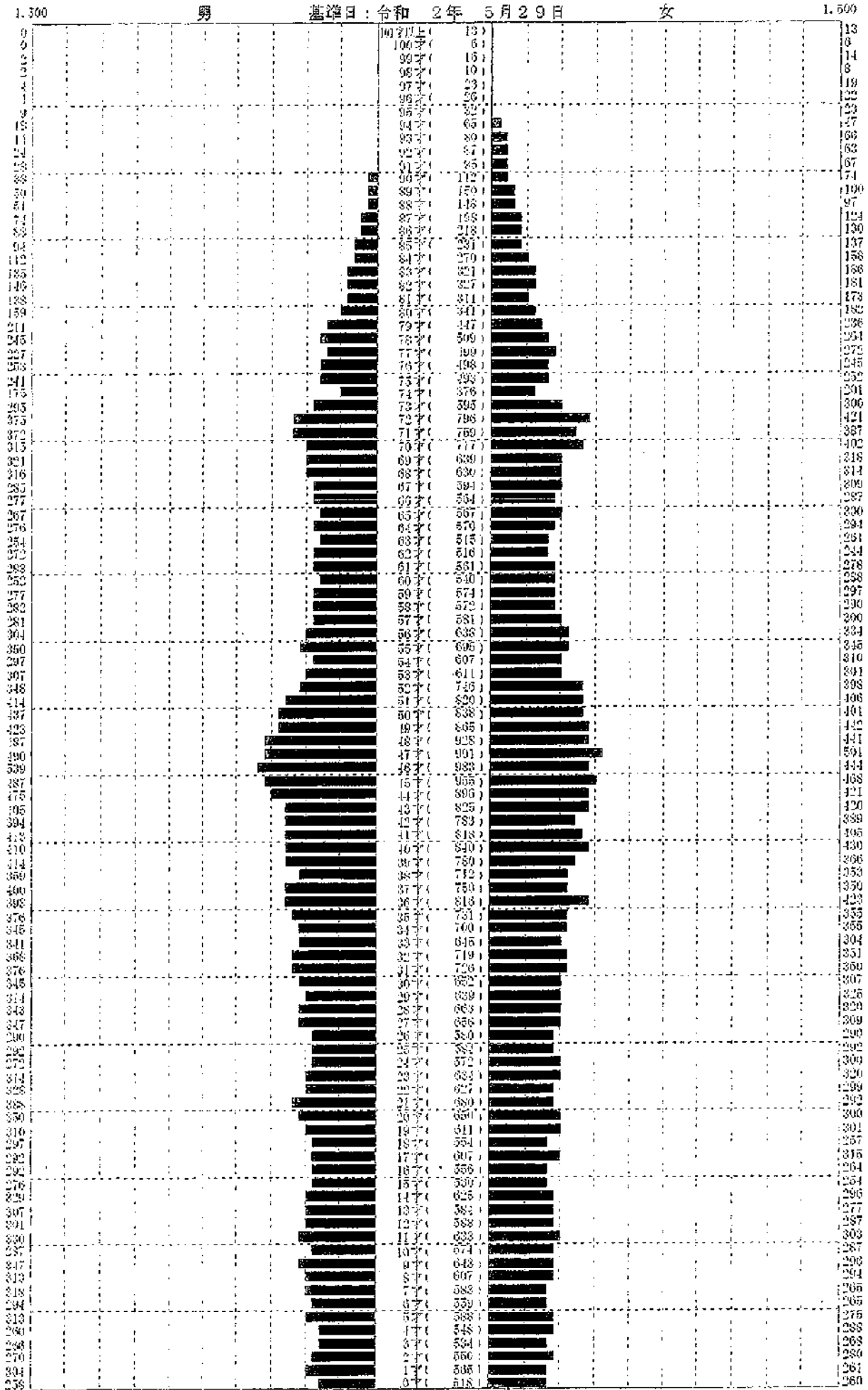
指定区別人口調

小中学校	男	女	計	世帯数
生津小学校	2,859 ( 77)	2,923 ( 99)	5,782 ( 176)	2,295
本田小学校	4,435 ( 141)	4,512 ( 112)	8,947 ( 253)	3,457
穂積小学校	7,049 ( 438)	6,997 ( 432)	14,046 ( 870)	6,004
牛牧小学校	6,313 ( 459)	6,122 ( 396)	12,435 ( 855)	5,189
西小学校	1,961 ( 29)	2,125 ( 59)	4,086 ( 88)	1,483
中小学校	1,535 ( 25)	1,653 ( 76)	3,188 ( 101)	1,180
南小学校	3,289 ( 45)	3,331 ( 45)	6,620 ( 90)	2,376
合計	27,441 ( 1,214)	27,663 ( 1,219)	55,104 ( 2,433)	21,984
総合計	27,441 ( 1,214)	27,663 ( 1,219)	55,104 ( 2,433)	21,984

※外国人を含めた集計です。()は外国人の数です。

# 人口統計ピラミッド

集計区分: 全体



男 ( 27,441)

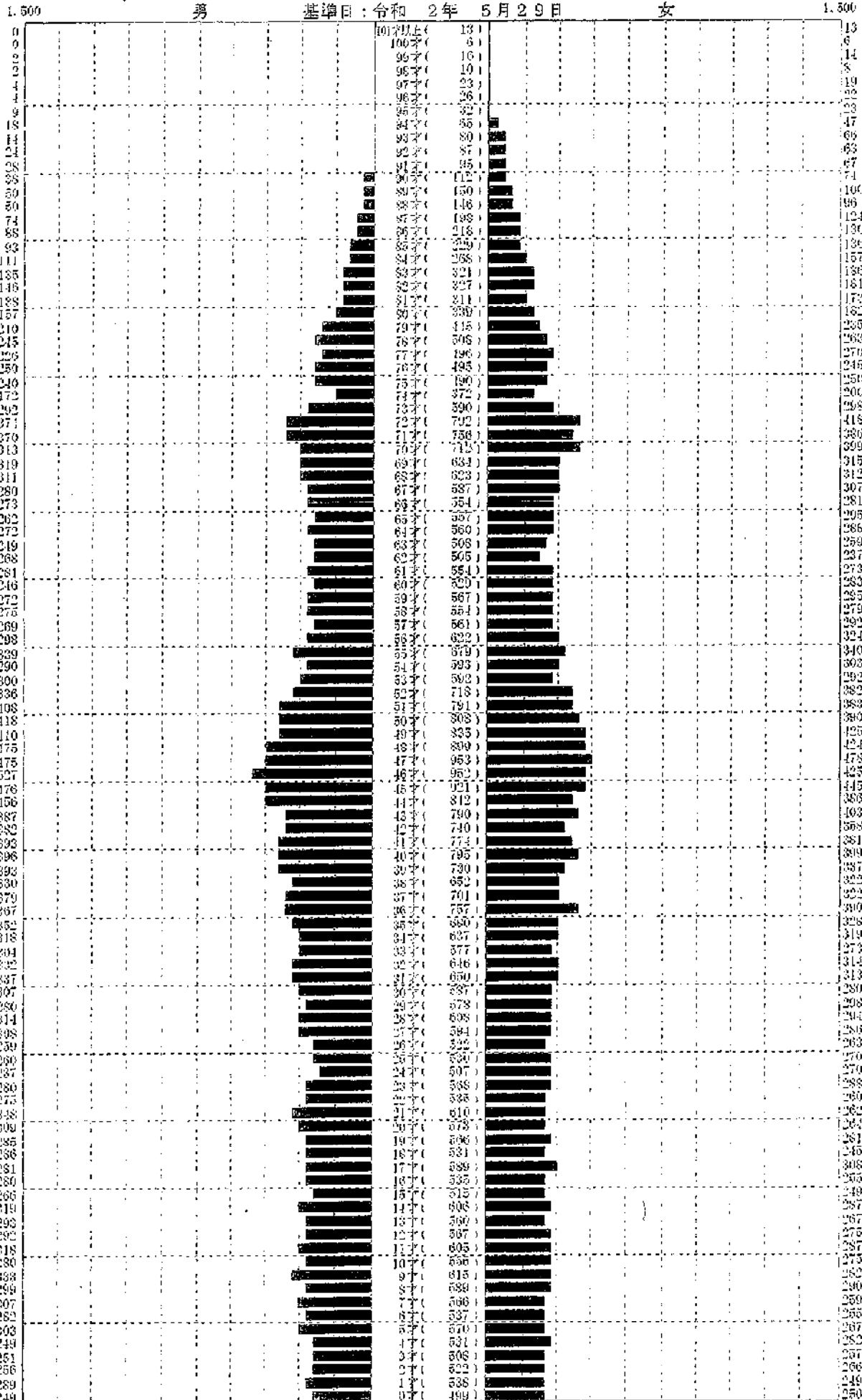
合計 ( 55,104)

女 ( 27,662)

※外国人を含めた集計です。

# 人口統計ピラミッド

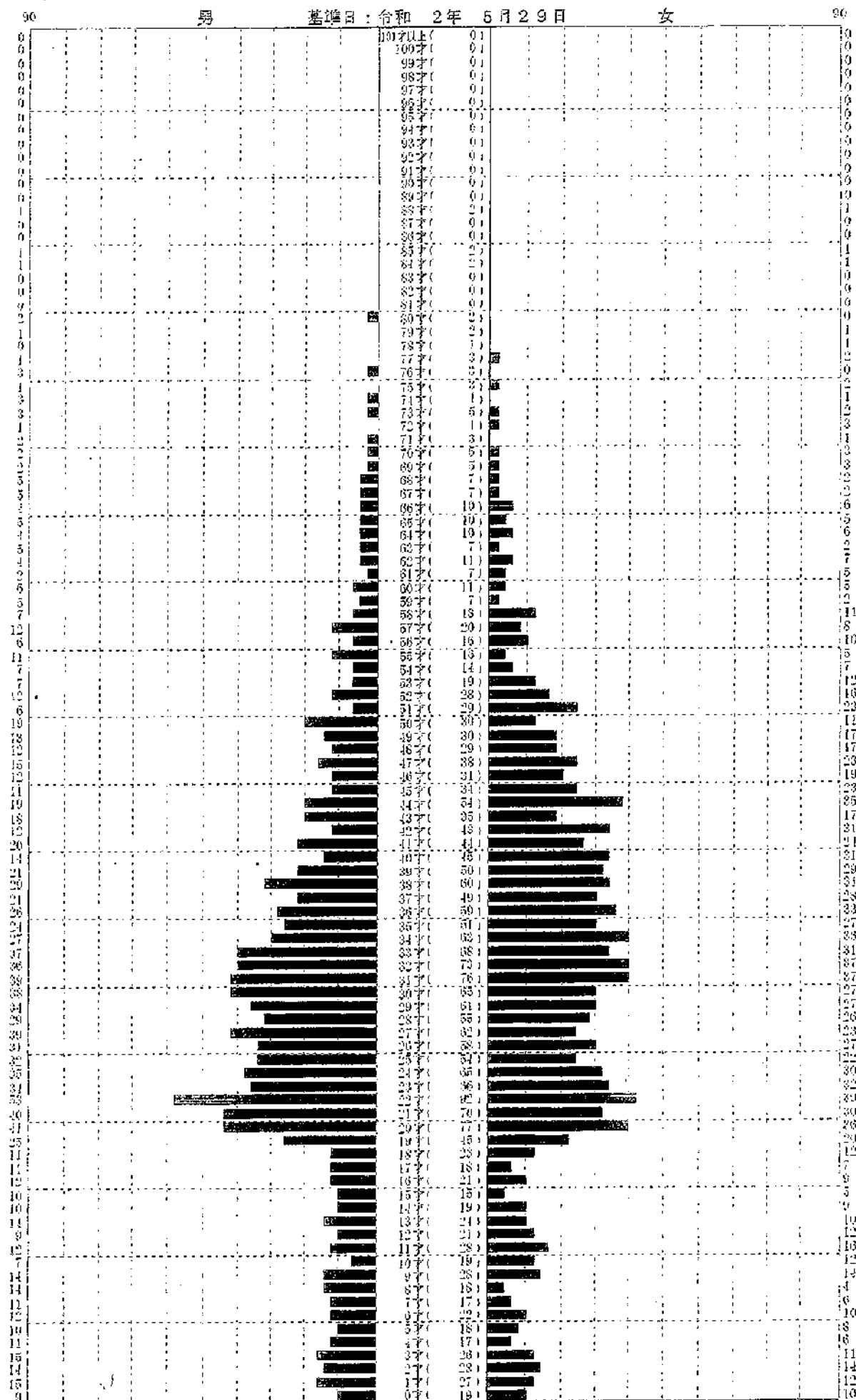
集計区分: 全体



男 ( 26,227)      合計 ( 52,671)      女 ( 26,444)  
※日本人のみの集計です。

# 人口統計ピラミッド

集計区分: 全体



男 ( 1,214)

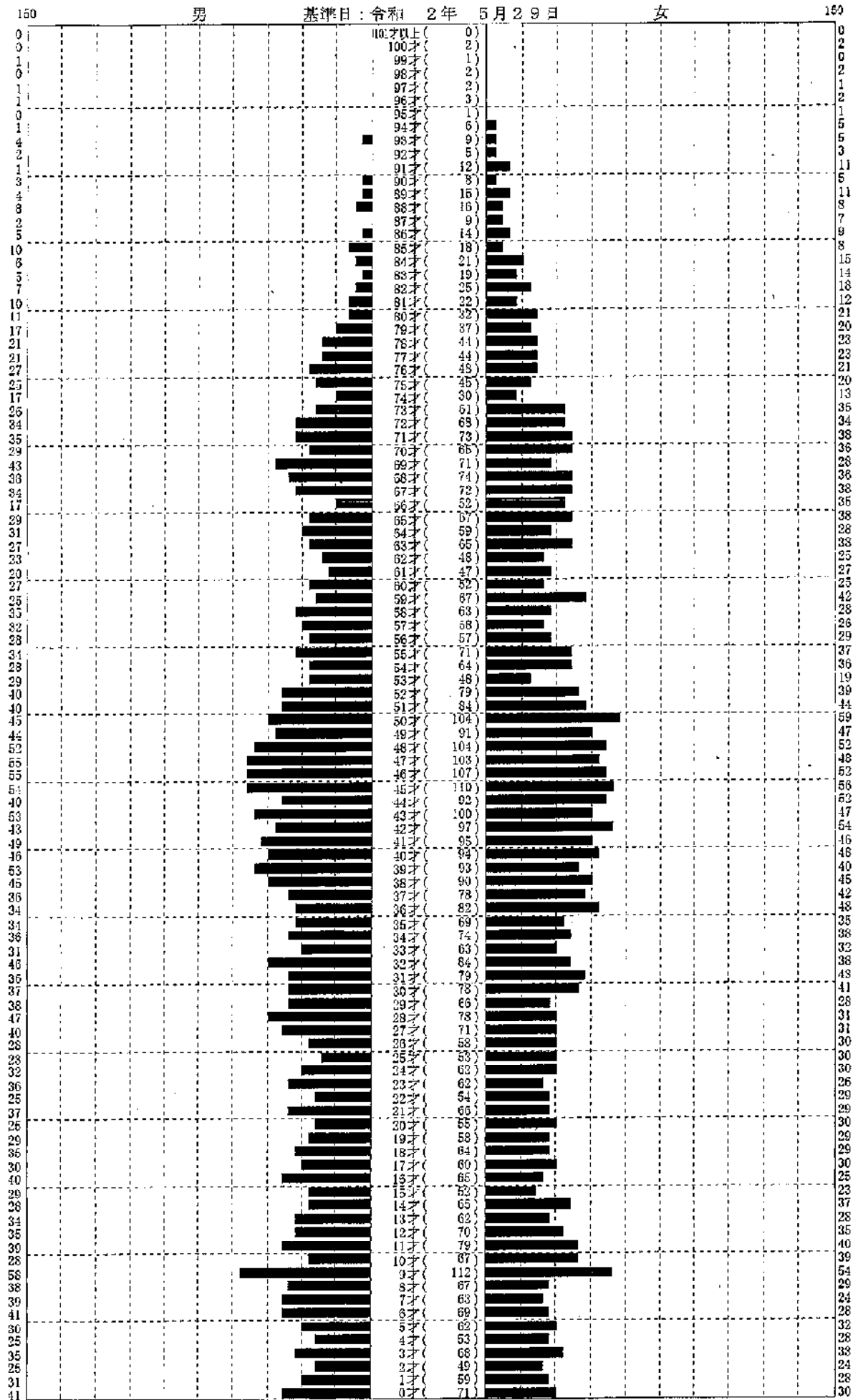
合計 ( 2,433)

女 ( 1,219)

※外国人のみの集計です。

# 小学校別人口統計ピラミッド

集計区分：生津小学校



男 ( 2,859)

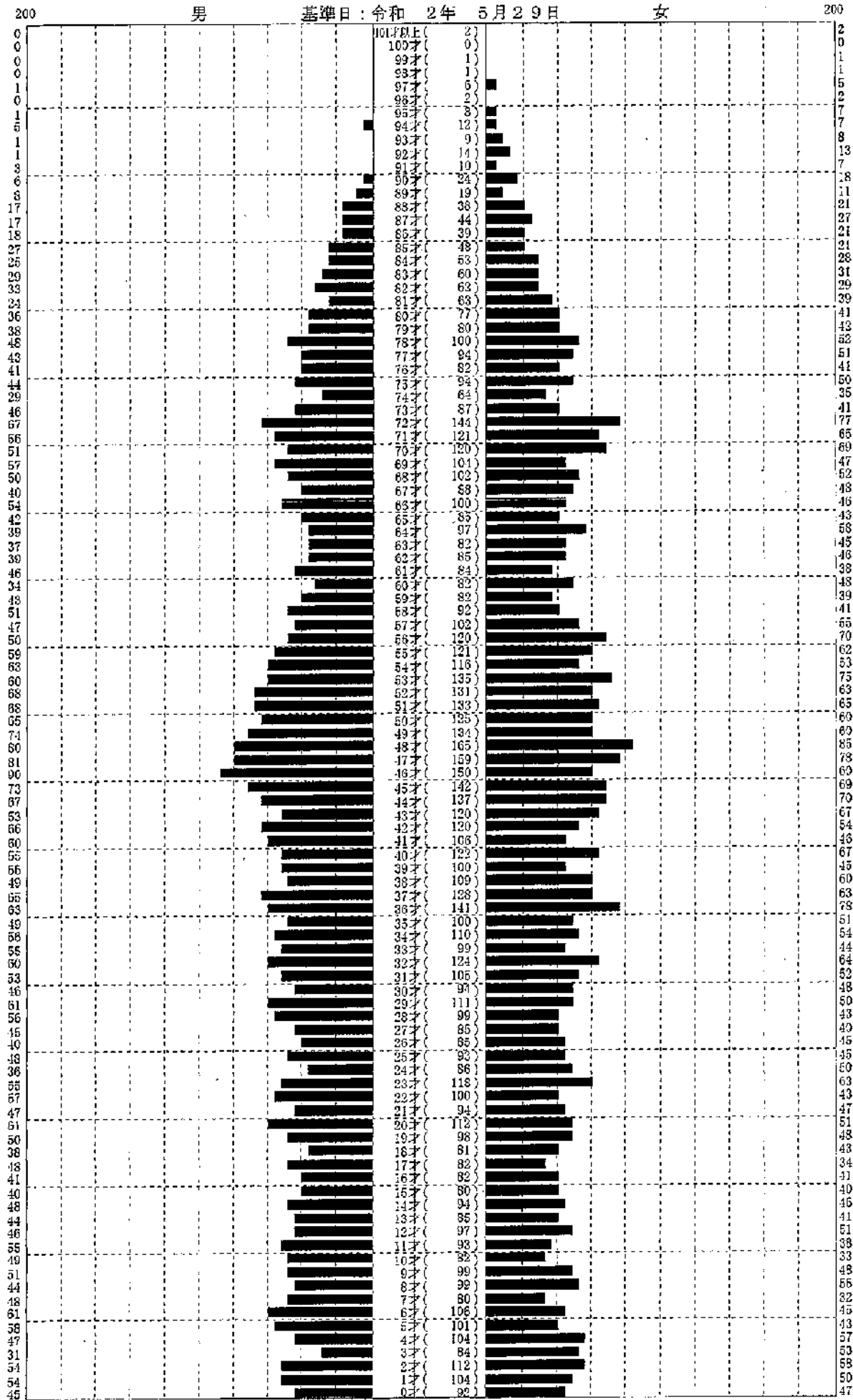
合計 ( 5,782)

女 ( 2,923)

※外国人を含めた集計です。

# 小学校別人口統計ピラミッド

集計区分：本田小学校



男 ( 4,435)

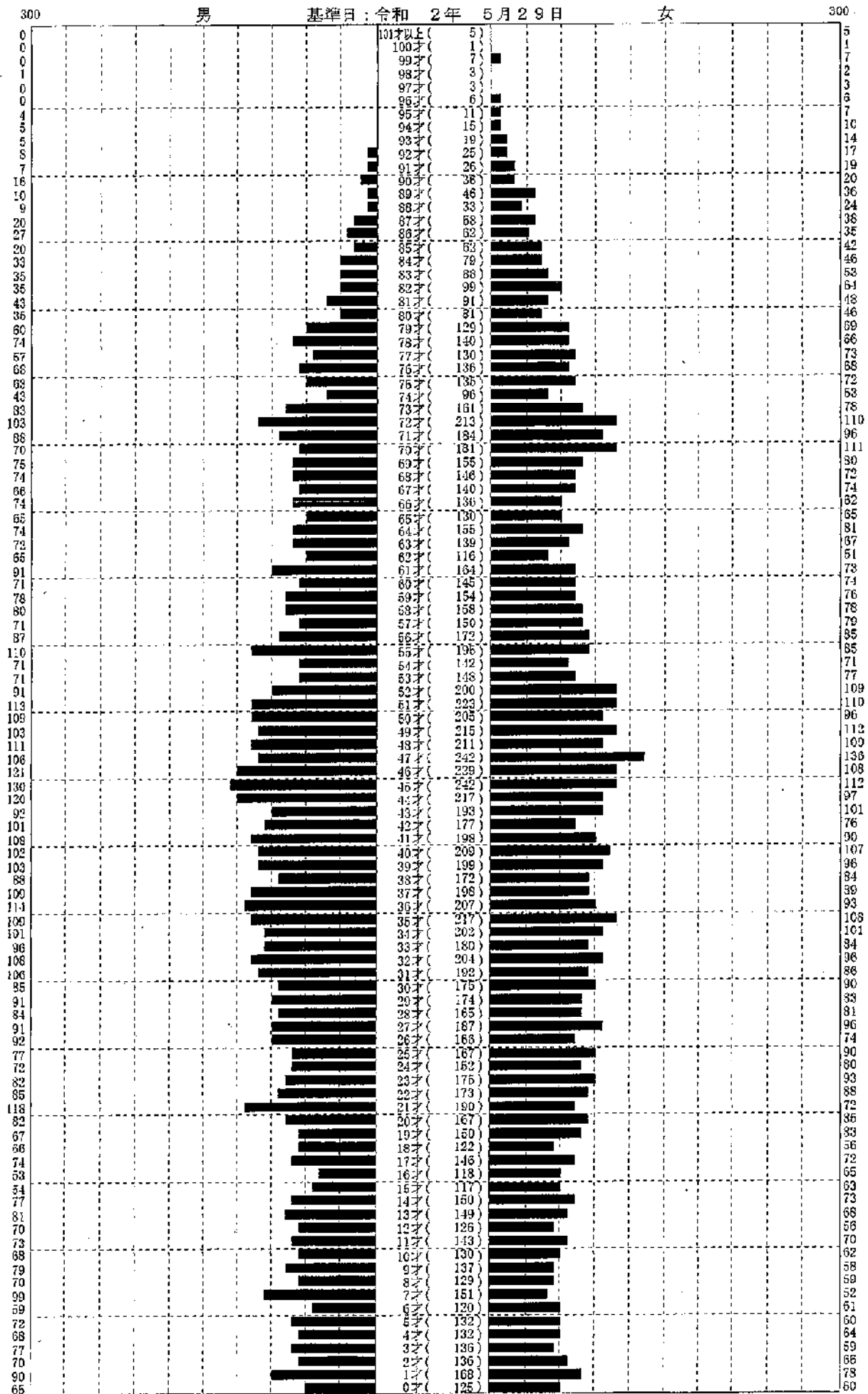
合計 ( 8,947)

女 ( 4,512)

※外国人を含めた集計です。

# 小学校別人口統計ピラミッド

集計区分：穂積小学校



男 ( 7,049)

合計 ( 14,046)

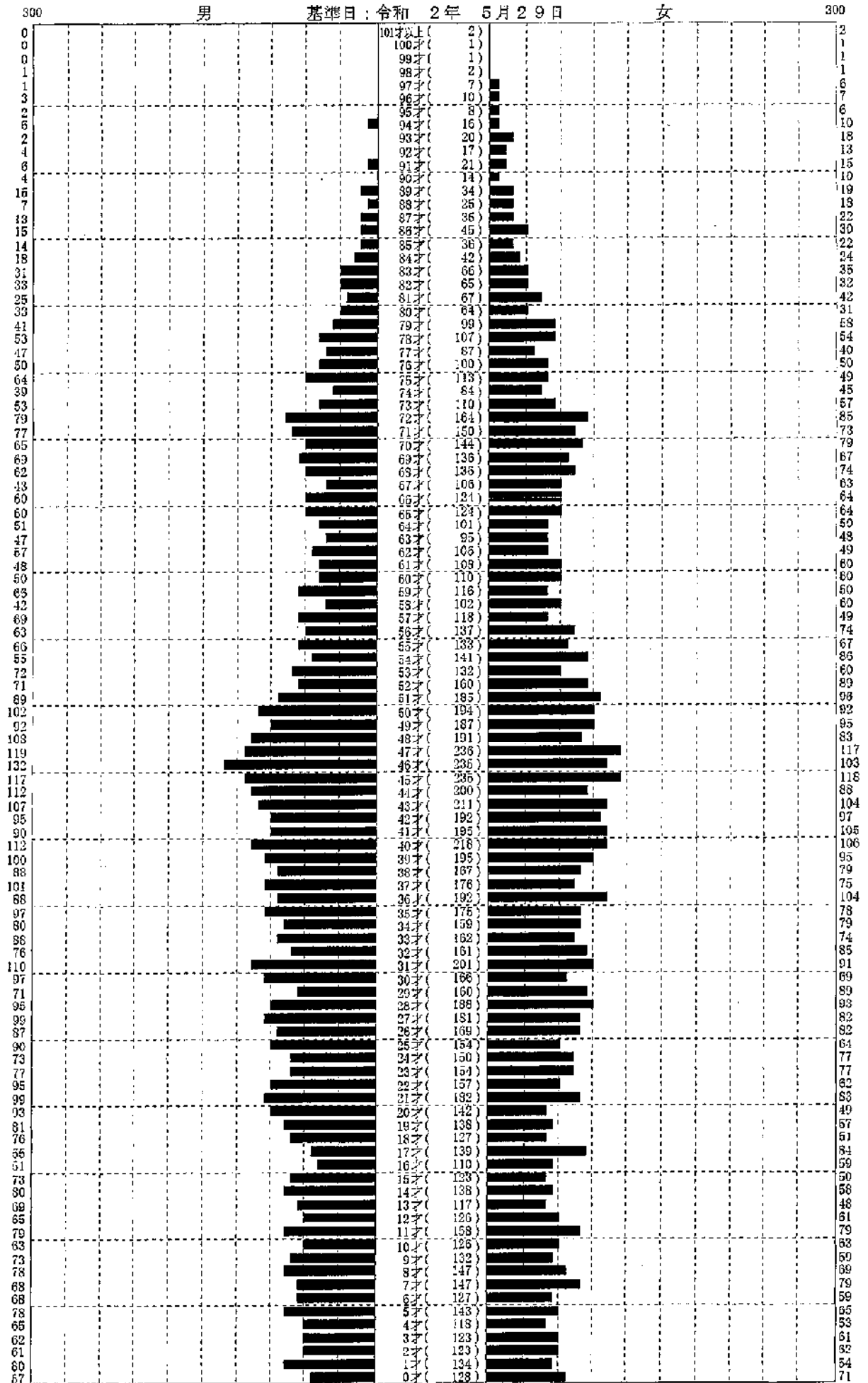
女 ( 6,997)

※外国人を含めた集計です。



# 小学校別人口統計ピラミッド

集計区分: 牛牧小学校



男 ( 6,313)

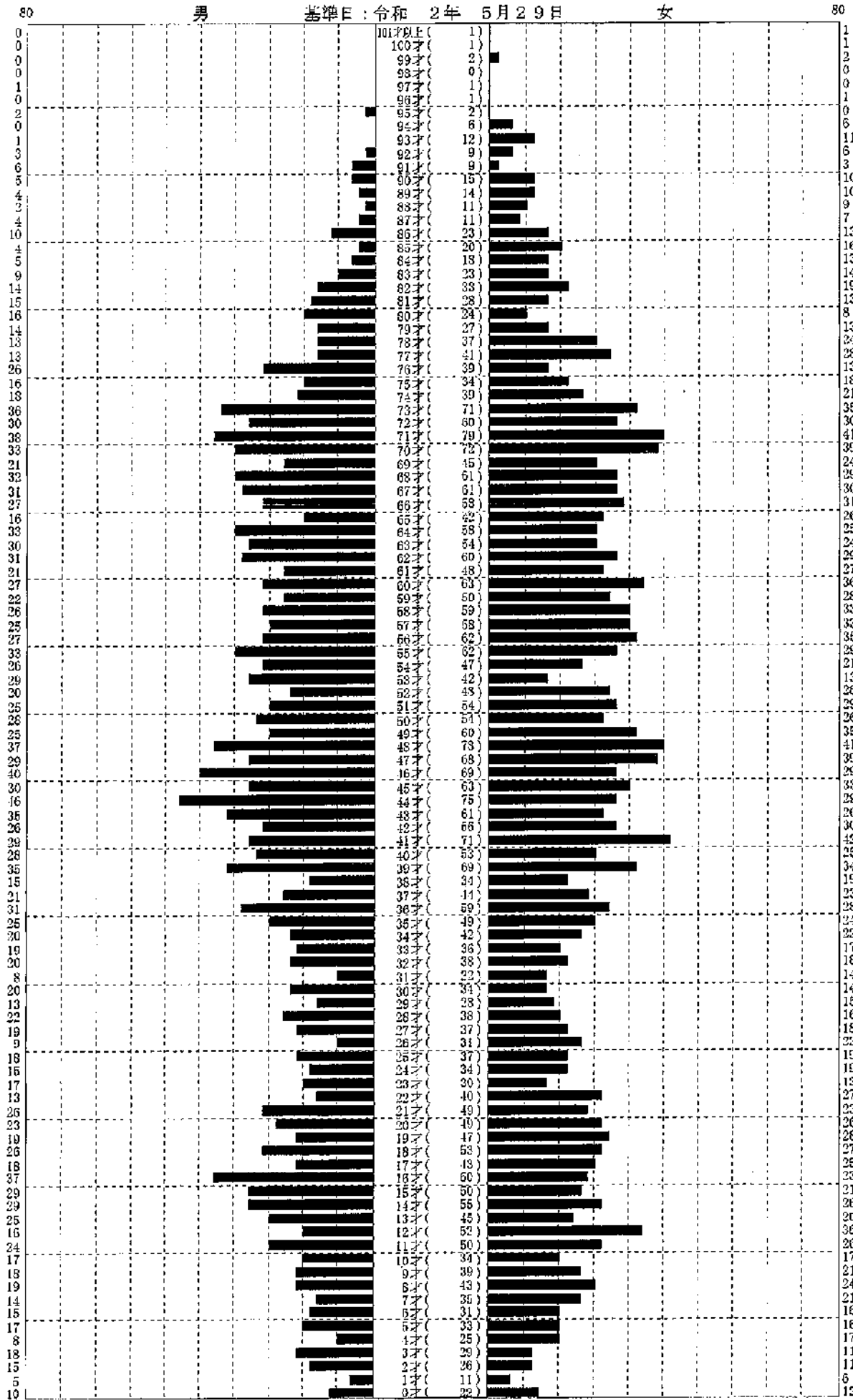
合計 ( 12,435)

女 ( 6,122)

※外国人を含めた集計です。

# 小学校別人口統計ピラミッド

集計区分: 西小学校



男 ( 1,961)

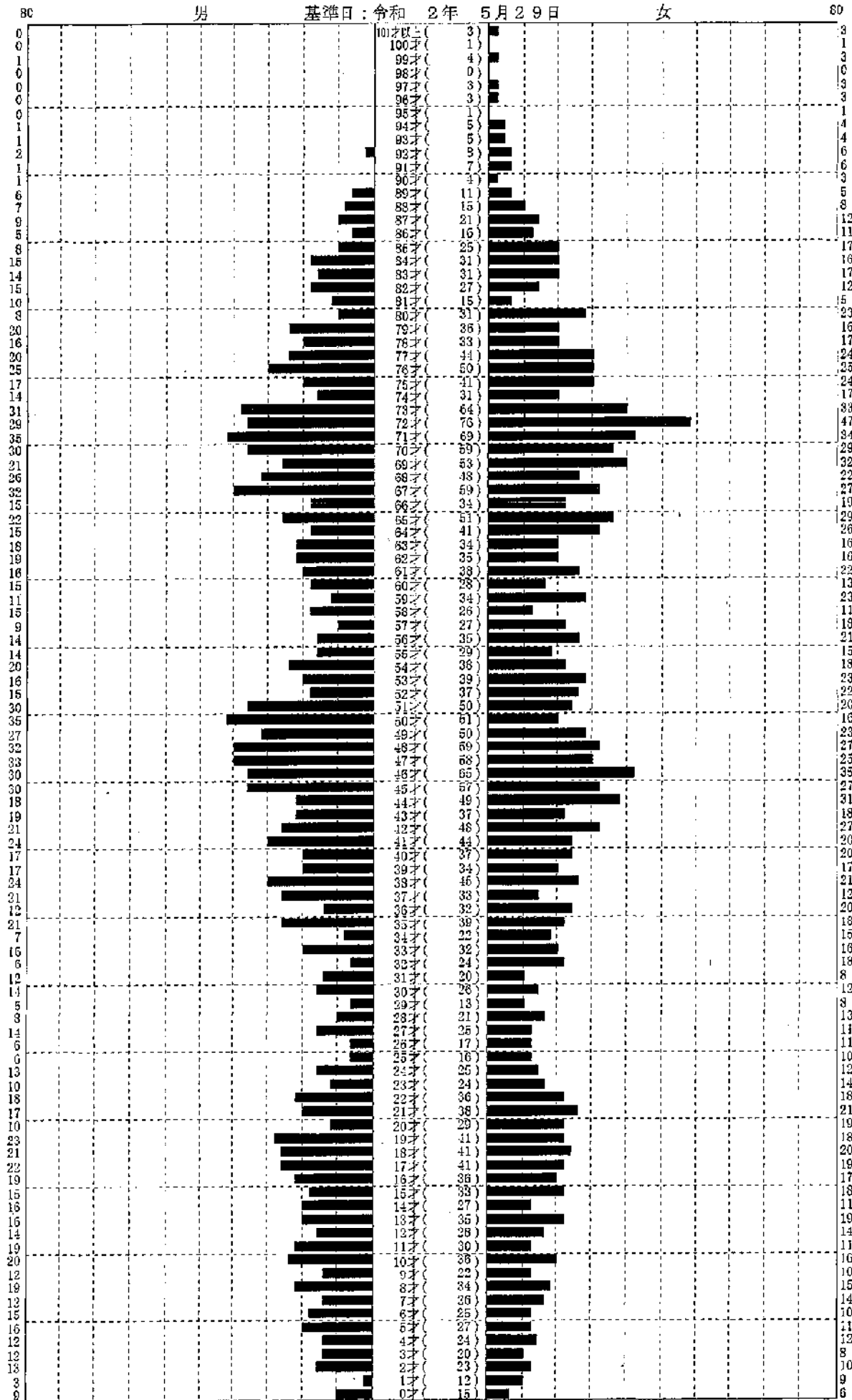
合計 ( 4,086)

女 ( 2,125)

※外国人を含めた集計です。

# 小学校別人口統計ピラミッド

集計区分: 中小学校



男 ( 1,535)

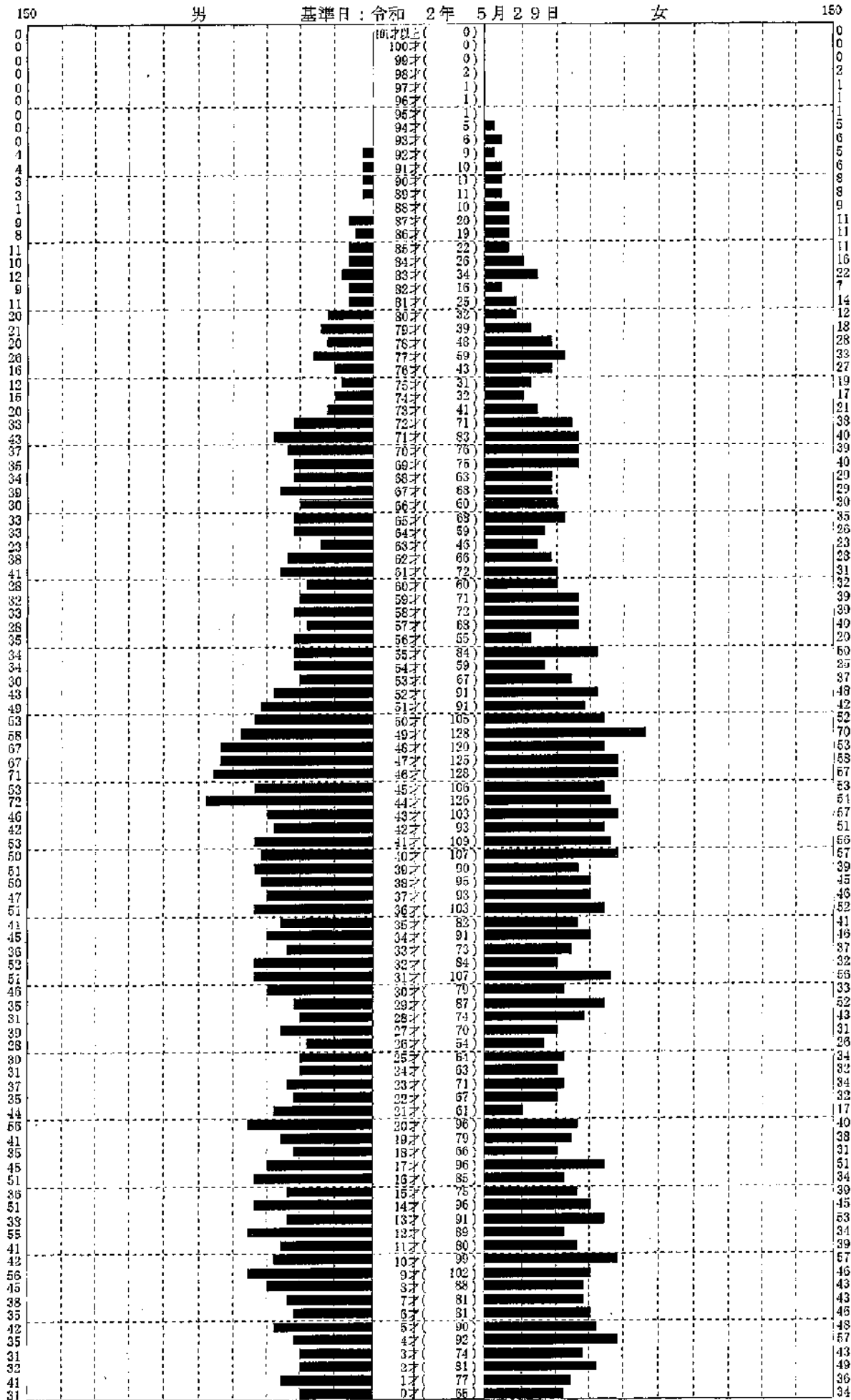
合計 ( 3,188)

女 ( 1,653)

※外国人を含めた集計です。

# 小学校別人口統計ピラミッド

集計区分：南小学校



男 ( 3,289)                      合計 ( 6,620)                      女 ( 3,331)  
 ※外国人を含めた集計です。