

地区別人口世帯数

R2.8.31

地 区	男		女		合計		世帯数 (日本人のみ)
	日本人	外国人	日本人	外国人	日本人	外国人	
馬 場	1,367	26	1,403	32	2,770	58	1,023
生 津	1,424	54	1,411	62	2,835	116	1,188
本 田	3,275	101	3,317	90	6,592	191	2,461
只 越	1,064	33	1,138	22	2,202	55	873
別 府	2,602	136	2,777	167	5,379	303	2,199
穂 積	2,696	238	2,458	209	5,154	447	2,177
稲 里	1,306	65	1,303	67	2,609	132	1,109
十九条	962	40	963	34	1,925	74	716
牛 牧	2,278	71	2,323	74	4,601	145	1,870
宝 江	148	3	167	2	315	5	132
野田新田	733	50	659	34	1,392	84	659
野白新田	606	197	568	160	1,174	357	477
祖父江	797	82	723	70	1,520	152	639
犀 川	395	6	389	3	784	9	304
七 崎	234	0	239	0	473	0	153
居 倉	282	16	306	0	588	16	212
森	338	8	378	10	716	18	285
田之上	467	4	472	24	939	28	342
唐 栗	403	1	428	25	831	26	280
宮 田	152	0	168	0	320	0	125
大 月	60	0	70	0	130	0	36
重 里	299	1	284	2	583	3	190
美江寺	551	6	577	57	1,128	63	439
十七条	366	14	396	9	762	23	253
十八条	305	4	322	7	627	11	213
古 橋	1,843	29	1,923	23	3,766	52	1,348
横 屋	726	14	698	10	1,424	24	509
中 宮	456	5	436	9	892	14	311
呂 久	194	1	204	3	398	4	149
計	26,329	1,205	26,500	1,205	52,829	2,410	20,672
	27,534		27,705		55,239		

【外国人含む】

人 口
世帯数

55,239 人
21,983 世帯

※ 世帯数につきましては、日本人と外国人の混合世帯をそれぞれの表で合計しているため、重複しておりますので、総合計のみの表示とさせていただきます。

地区	人口(男)	人口(女)	人口(計)	世帯数
馬場	1,367	1,403	2,770	1,023
生津	1,424	1,411	2,835	1,188
本田	3,275	3,317	6,592	2,461
只越	1,064	1,138	2,202	873
別府	2,602	2,777	5,379	2,199
穂積	2,696	2,458	5,154	2,177
稲里	1,306	1,303	2,609	1,109
十九条	962	963	1,925	716
生牧	2,278	2,323	4,601	1,870
宝江	148	167	315	132
野田新田	733	659	1,392	659
野白新田	606	568	1,174	477
祖父江	797	723	1,520	639
七崎	234	239	473	153
居倉	282	306	588	212
森	338	378	716	285
田之上	467	472	939	342
唐栗	403	428	831	280
宮田	152	168	320	125
大月	60	70	130	36
重里	299	284	583	190
美江寺	551	577	1,128	439
十七条	366	396	762	253
十八条	305	322	627	213
古橋	1,843	1,923	3,766	1,348
横屋	726	698	1,424	509
申宮	456	436	892	311
呂久	194	204	398	149
穂南	395	389	784	304
総合計	26,329	26,500	52,829	20,672

(住民基本台帳人口・日本人)

地区	人口(男)	人口(女)	人口(計)	世帯数
馬場	26	32	58	36
生津	54	62	116	87
本田	101	90	191	105
只越	33	22	55	40
別府	136	167	303	224
穂積	238	209	447	257
稲里	65	67	132	78
十九条	40	34	74	38
牛牧	71	74	145	100
宝江	3	2	5	5
野田新田	50	34	84	54
野白新田	197	160	357	216
祖父江	82	70	152	83
七崎	0	0	0	0
居倉	16	0	16	16
森	8	10	18	11
田之上	4	24	28	26
唐栗	1	25	26	11
宮田	0	0	0	0
大月	0	0	0	0
重里	1	2	3	2
美江寺	6	57	63	61
十七条	14	9	23	23
十八条	4	7	11	11
古橋	29	23	52	33
横屋	14	10	24	9
中宮	5	9	14	5
呂久	1	3	4	1
穂南	6	3	9	7
総合計	1,205	1,205	2,410	1,539

岐阜県住民基本台帳人口移動報告

令和2年 8月分

8月末日現在

瑞穂市

区分	前月末日 現在人口 世帯数	出										入										月間 差額 (△増)	本月末日現 在人口・世帯 数	備考
		雇					職					消					除							
		記	載	消	除	差額	記	載	消	除	差額	記	載	消	除	差額	記	載	消	除	差額			
日本人	人口 計	A	B	C	D = B+C	E	F	G = E+F	H = D-G	I	J	K	L	M = J+K+L	N = I+M	O	P	Q = O+P	R = N-Q	S = I+R	T=M+S			
		男	39	61	100	19	36	55	45	20	0	0	0	0	20	12	0	0	12	8	53	26,329		
		女	15	62	77	17	47	64	13	24	0	0	1	1	25	17	0	0	17	8	21	26,500		
世帯数	52,755	54	123	177	38	83	119	58	44	0	0	1	1	45	29	0	0	29	16	74	52,829			
合計	20,618																			54	20,672			
外国人	人口 計																							
		男	4	4	8	7	1	8	0	1	0	0	1	1	2	0	5	5	△3	△3	1,205			
		女	1	2	6	2	3	5	1	1	0	0	2	2	3	0	7	7	△4	△3	1,205			
世帯数	2,416	8	6	14	9	4	13	1	2	0	0	3	3	5	0	12	12	△7	△6	2,410				
合計	1,319																			△8	1,311			
合計	人口 計																							
		男	43	65	108	26	37	63	45	21	0	0	1	1	22	12	5	17	5	50	27,534			
		女	19	64	83	19	50	69	14	25	0	0	3	3	28	17	7	24	4	18	27,705			
世帯数	55,171	62	129	191	45	87	132	59	46	0	0	4	4	50	29	12	41	9	68	55,239				
合計	21,937																			46	21,983			

指定区別人口調

班	男	女	計	世帯数
馬場西	480 (6)	498 (6)	978 (12)	327
馬場東	913 (20)	937 (26)	1,850 (46)	716
上生津西	216 (1)	209 (1)	425 (2)	180
上生津東	276 (21)	291 (21)	567 (42)	245
下生津	763 (26)	769 (30)	1,532 (56)	716
菟川原	223 (6)	204 (10)	427 (16)	117
小橋	193 (1)	191 (0)	384 (1)	139
向島	175 (7)	161 (4)	336 (11)	132
松原	212 (1)	245 (4)	457 (5)	186
西町	57 (0)	64 (0)	121 (0)	43
畑中	173 (1)	170 (2)	343 (3)	120
仲町	45 (0)	50 (0)	95 (0)	33
東町	67 (0)	60 (0)	127 (0)	50
大門	170 (0)	168 (2)	338 (2)	126
仲西	245 (22)	245 (24)	490 (46)	177
誠心寮	19 (0)	13 (0)	32 (0)	24
仲東	125 (0)	146 (1)	271 (1)	98
仁井	307 (5)	318 (6)	625 (11)	201
本田団地 (1)	98 (0)	116 (4)	214 (4)	91
本田団地 (2)	117 (3)	124 (2)	241 (5)	103
本田団地 (3)	153 (2)	164 (0)	317 (2)	127
本田団地 (4)	142 (2)	152 (1)	294 (3)	125
本田団地 (5)	81 (2)	79 (2)	160 (4)	62
本田緑町	997 (55)	941 (38)	1,938 (93)	734
西只越	478 (16)	515 (18)	993 (34)	387
テラスノバ只越	82 (0)	82 (0)	164 (0)	72
桜町二丁目	316 (9)	327 (2)	643 (11)	259
東只越	221 (8)	236 (2)	457 (10)	188
花塚西町	166 (30)	196 (66)	362 (96)	194
花塚中町	155 (25)	161 (26)	316 (51)	141
花塚東町	167 (2)	197 (7)	364 (9)	123
ビレッジハウス穂積	37 (8)	37 (4)	74 (12)	49
旭化成住宅	9 (0)	7 (0)	16 (0)	4
井場	671 (29)	673 (18)	1,344 (17)	508
テラスノバ穂積	33 (2)	30 (3)	63 (5)	29
桜町一丁目	189 (3)	213 (2)	402 (5)	161
桜町二丁目	83 (1)	98 (0)	181 (1)	67
別府公社住宅	36 (4)	41 (2)	77 (3)	37
駅前	86 (2)	99 (2)	185 (4)	83
別府西町	269 (26)	300 (34)	569 (60)	293
本町	299 (1)	311 (0)	610 (1)	295
別府北町	181 (0)	197 (1)	378 (1)	146
別府中町	181 (0)	183 (1)	364 (1)	144
別府南町	173 (6)	171 (1)	344 (7)	131
中原	595 (107)	553 (95)	1,148 (202)	513
上穂積	91 (7)	84 (5)	175 (12)	74
西畑	234 (4)	204 (2)	438 (8)	167
村中	205 (7)	207 (12)	412 (19)	153

※外国人を含めた集計です。()は外国人の数です。

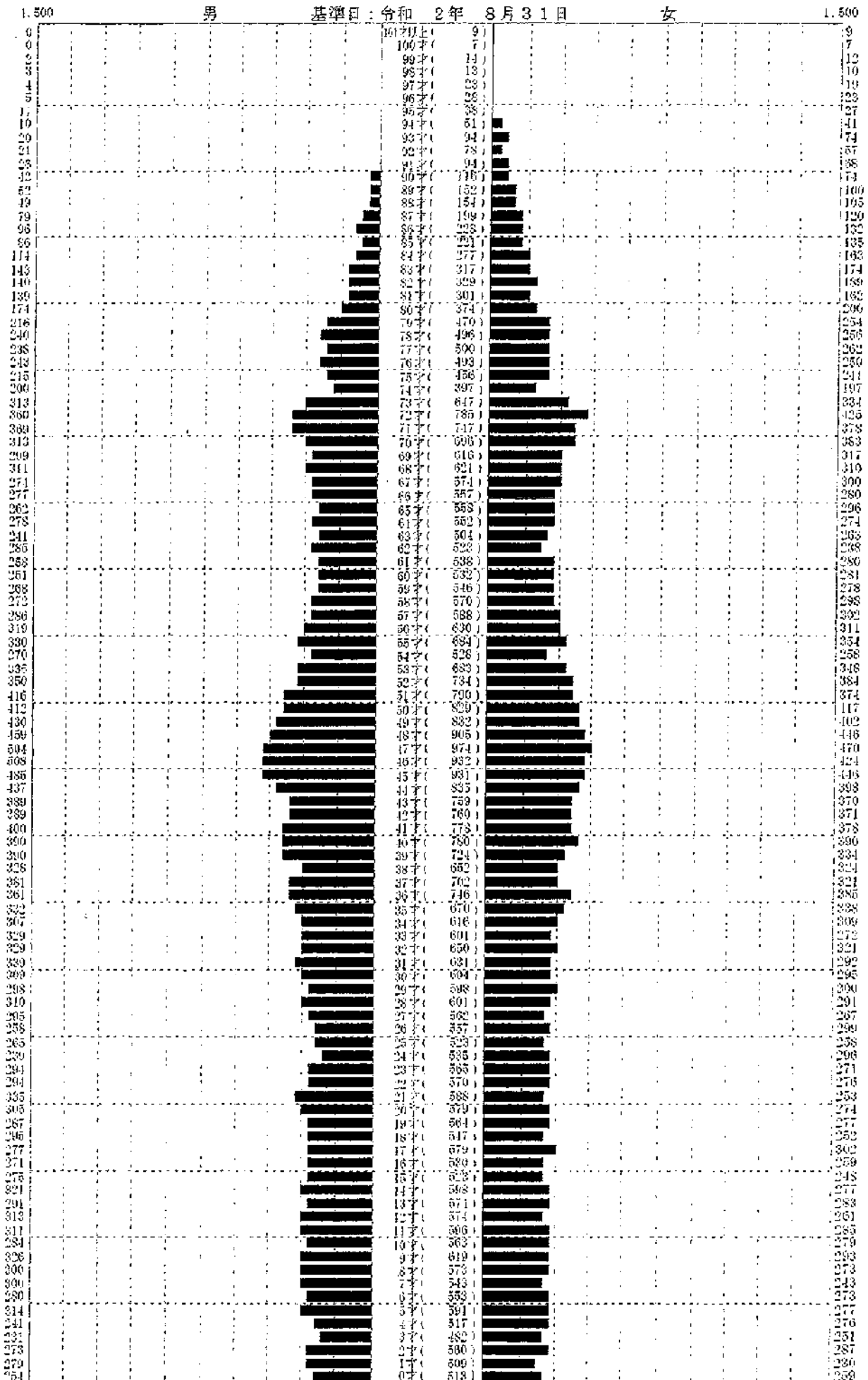
指定区別人口調

班	男	女	計	世帯数
前所	198 (21)	208 (20)	406 (41)	169
庄屋敷	223 (27)	200 (25)	423 (52)	199
中切	479 (27)	440 (24)	919 (51)	368
下徳積	235 (7)	184 (2)	419 (9)	193
多利町	122 (5)	124 (5)	246 (10)	111
新町	552 (26)	463 (19)	1,015 (45)	459
橋本	854 (39)	816 (21)	1,670 (60)	683
セザール徳積	66 (3)	95 (2)	161 (5)	75
柳一色	423 (23)	431 (44)	854 (67)	387
県警アパート	28 (0)	28 (0)	56 (0)	23
十九条西	205 (0)	229 (1)	434 (1)	150
十九条中	431 (18)	409 (15)	840 (33)	315
十九条東	366 (22)	359 (18)	725 (40)	279
上牛牧	686 (25)	664 (29)	1,350 (54)	545
下牛牧	884 (26)	912 (21)	1,796 (47)	730
下畑	185 (9)	199 (10)	384 (19)	161
牛牧団地 1	256 (9)	266 (7)	522 (16)	225
牛牧団地 2	151 (1)	172 (1)	323 (2)	140
牛牧団地 3	187 (1)	184 (6)	371 (7)	150
室江	139 (2)	130 (2)	269 (4)	84
ほづみ園 (特養)	8 (1)	34 (0)	42 (1)	42
ほづみ園 (ケアハウス)	4 (0)	5 (0)	9 (0)	9
野田新田 1	170 (3)	179 (3)	349 (6)	149
野田新田 1 (稲里)	101 (9)	68 (2)	169 (11)	98
アポロタウン (野田)	12 (0)	6 (0)	18 (0)	11
アポロタウン (稲里)	26 (0)	29 (1)	55 (1)	23
野田新田 2	211 (3)	209 (5)	420 (8)	166
野田新田 2 (稲里)	1 (0)	5 (0)	9 (0)	3
野田新田 3	259 (35)	197 (23)	456 (58)	255
野白新田北	459 (155)	403 (133)	862 (288)	409
野白新田南	344 (42)	325 (27)	669 (69)	266
祖父江	186 (9)	196 (6)	382 (15)	142
伯母塚	693 (73)	597 (64)	1,290 (137)	563
庵倉	55 (0)	58 (0)	113 (0)	42
一ツ木	179 (0)	181 (0)	360 (0)	111
啓倉	298 (16)	306 (0)	604 (16)	228
森	316 (4)	358 (6)	674 (10)	266
雇用促進住宅奥南町西宿舎	30 (1)	30 (4)	60 (8)	28
田之上	353 (3)	368 (9)	721 (12)	279
新月	118 (1)	128 (15)	246 (16)	89
上唐栗	196 (0)	200 (1)	396 (1)	139
下唐栗	208 (1)	253 (24)	461 (25)	150
宮田	152 (0)	168 (0)	320 (0)	125
大月	60 (0)	70 (0)	130 (0)	36
重里	300 (1)	286 (2)	586 (3)	191
美江寺	557 (6)	634 (57)	1,191 (63)	494
十七条	380 (14)	405 (9)	785 (23)	275
十八条	309 (4)	329 (7)	638 (11)	221

※外国人を含めた集計です。()は外国人の数です。

人口統計ピラミッド

集計区分: 全体



男 (26,829)

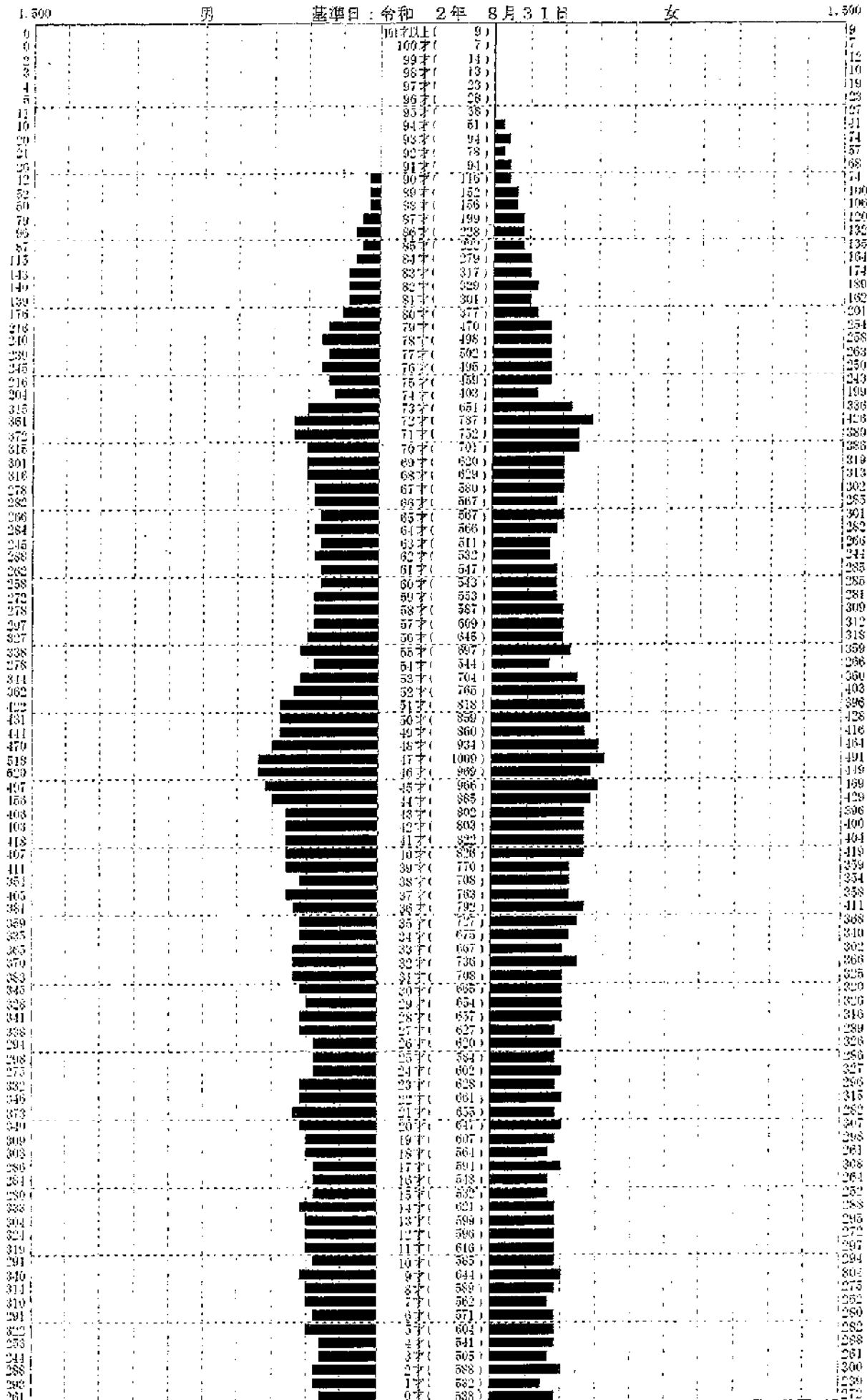
合計 (52,829)

女 (26,500)

※日本人のみの集計です。

人口統計ピラミッド

集計区分：全体



男 (27,534)

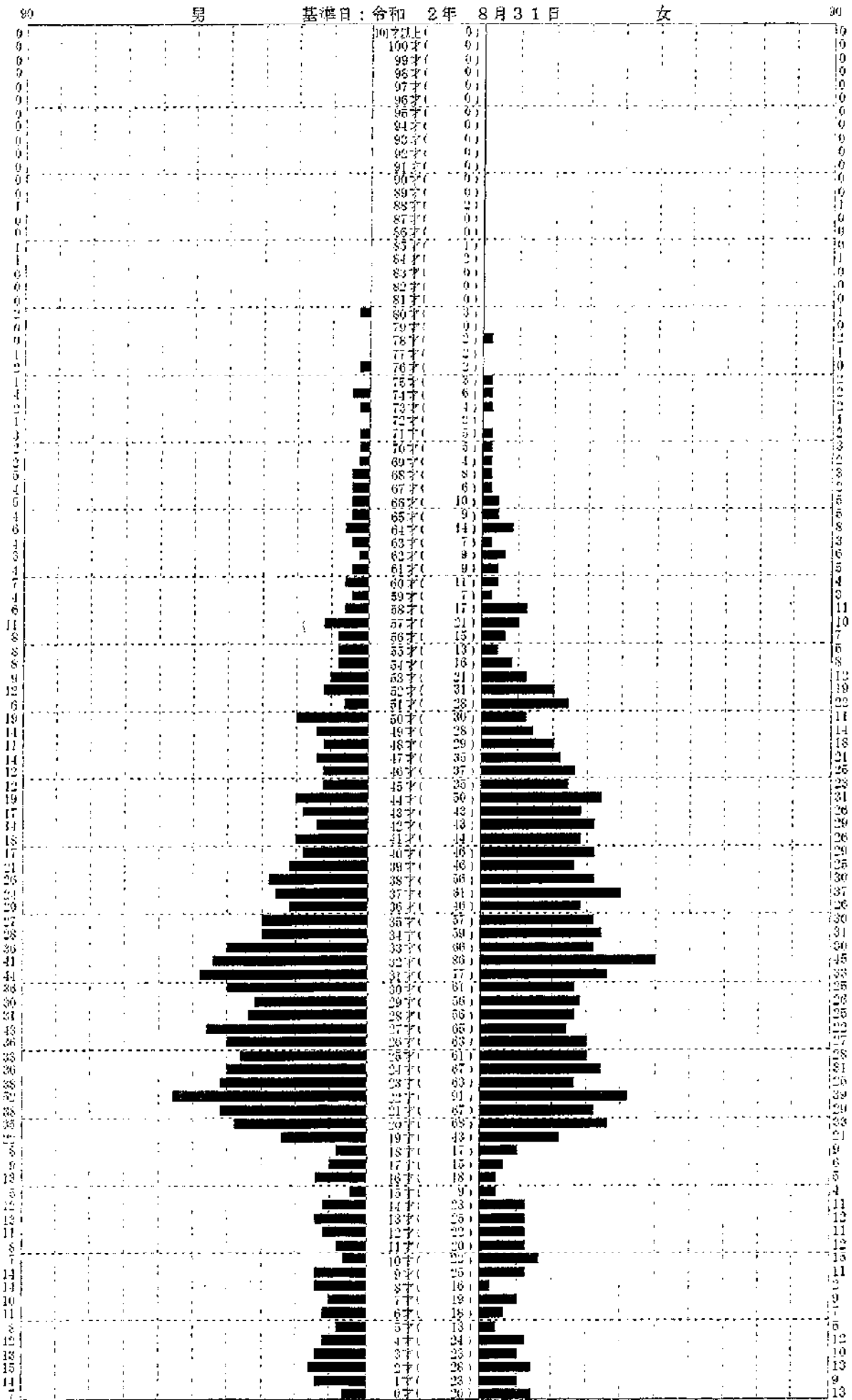
合計 (55,239)

女 (27,705)

※外国人を含めた集計です。

人口統計ピラミッド

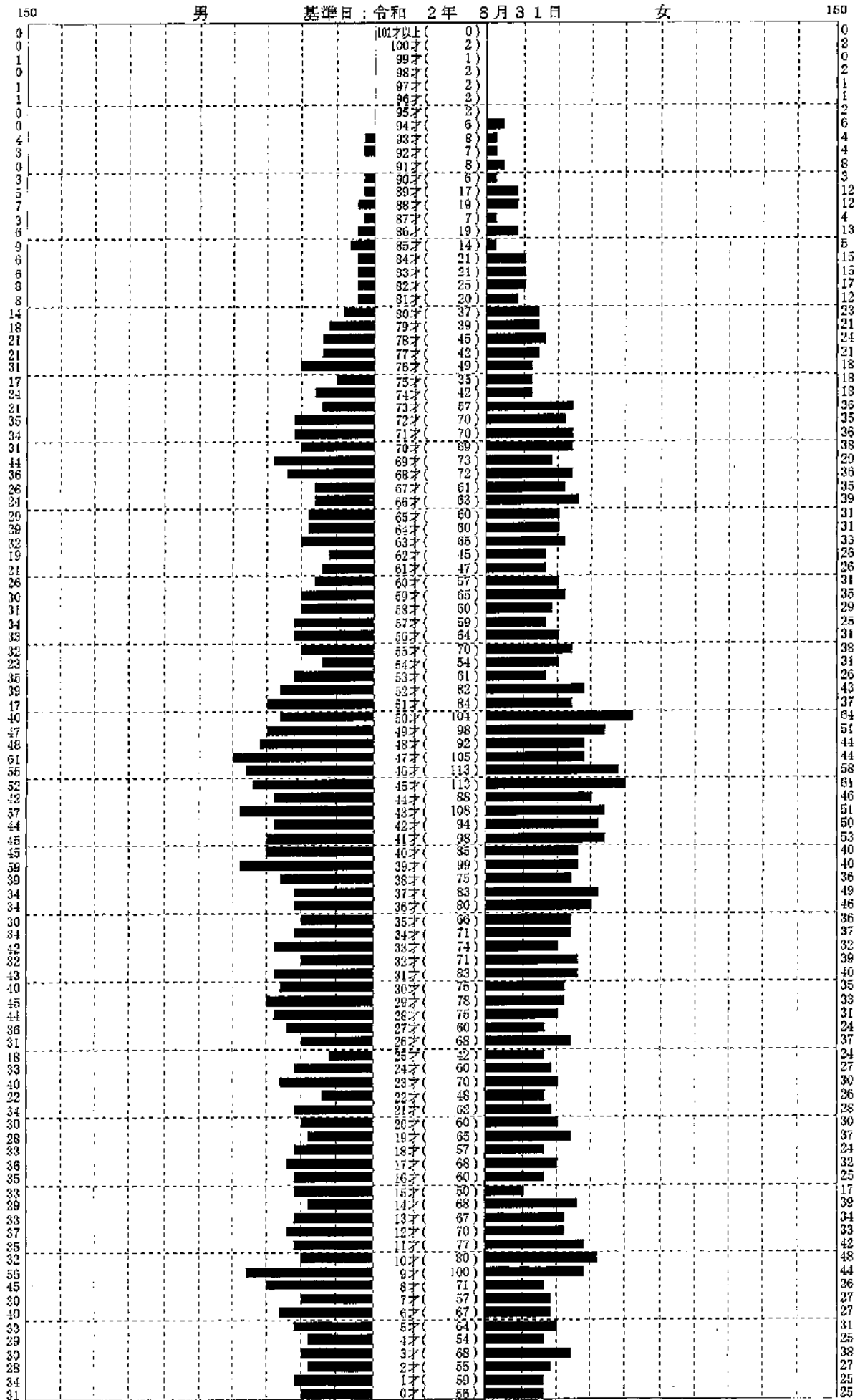
集計区分:全体



男 (1,205) 合計 (2,410) 女 (1,205)
 ※外国人のみの集計です。

小学校別人口統計ピラミッド

集計区分:生津小学校



男 (2,871)

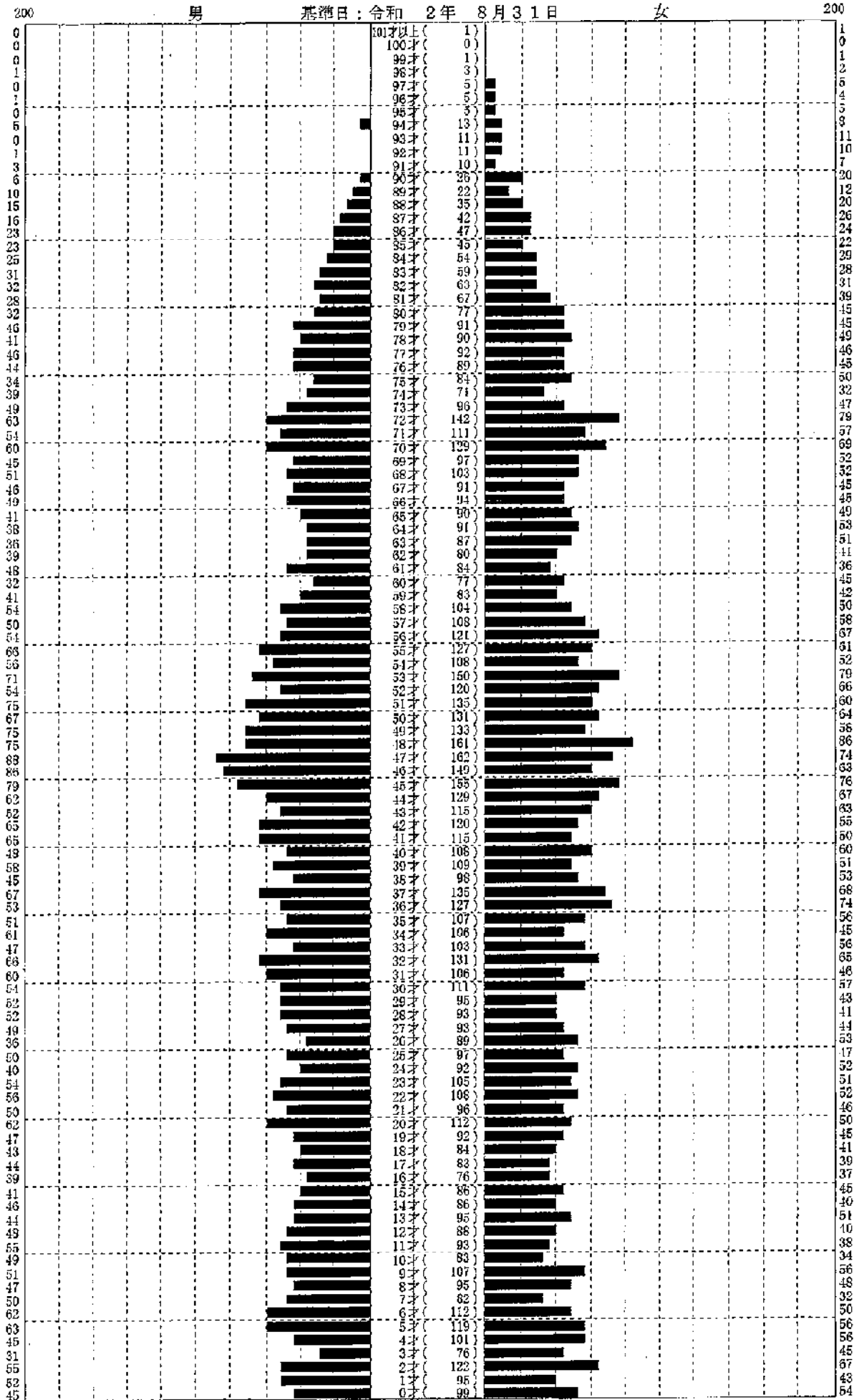
合計 (6,777)

女 (2,906)

※外国人を含めた集計です。

小学校別人口統計ピラミッド

集計区分: 本田小学校



男 (4,456)

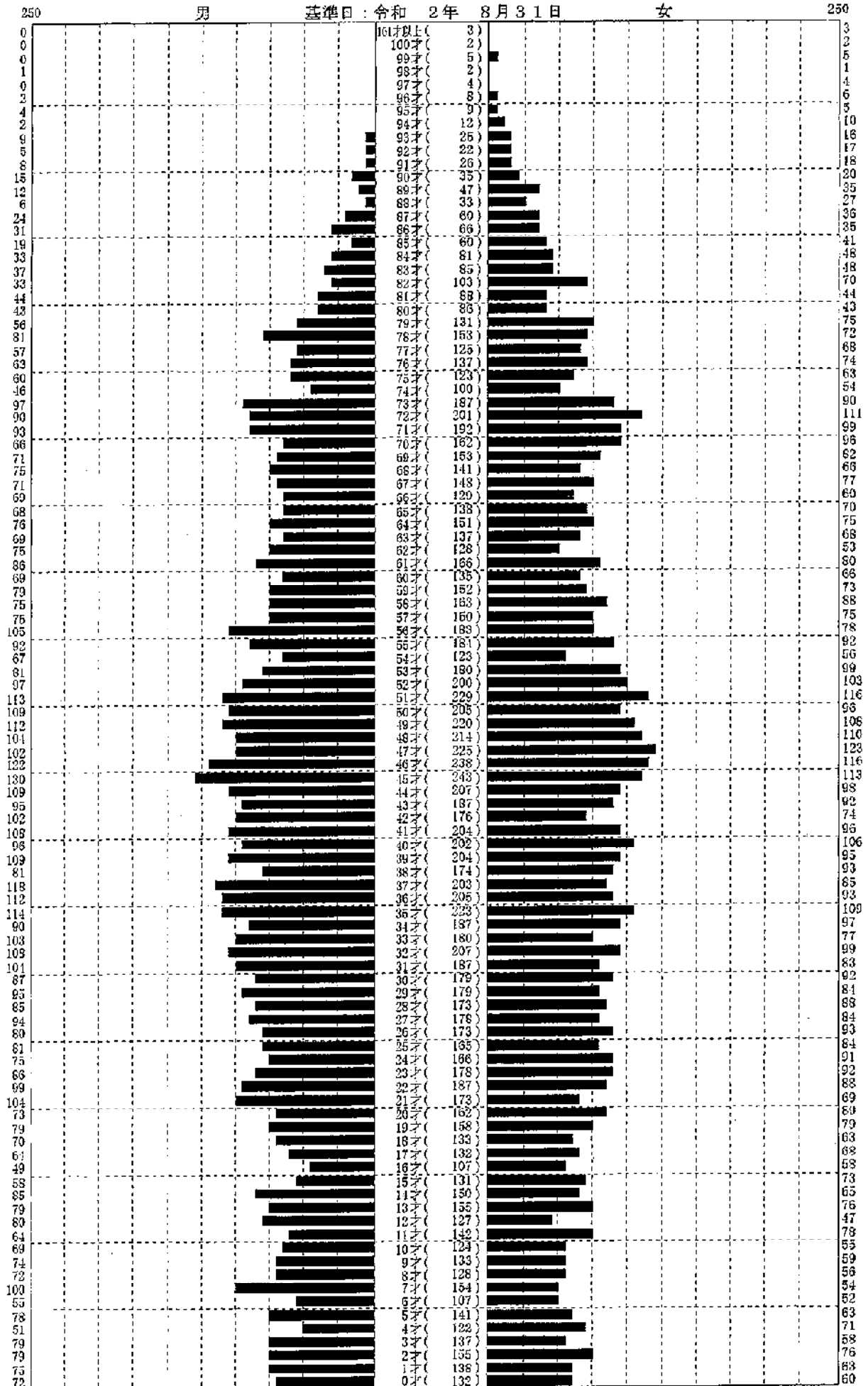
合計 (9,012)

女 (4,556)

※外国人を含めた集計です。

小学校別人口統計ピラミッド

集計区分：穂積小学校



男 (7,069)

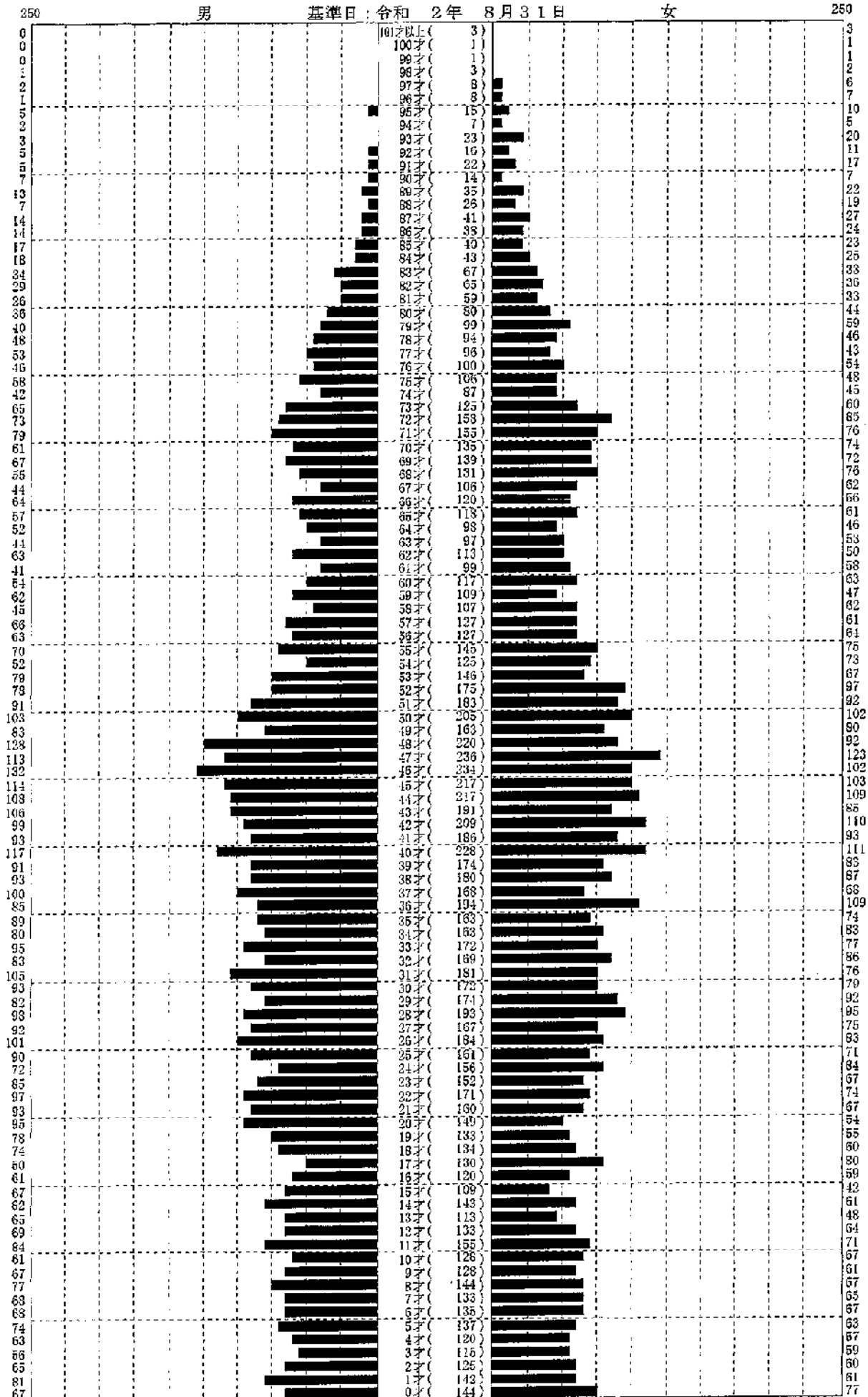
合計 (14,073)

女 (7,004)

※外国人を含めた集計です。

小学校別人口統計ピラミッド

集計区分:牛牧小学校



男 (6,343)

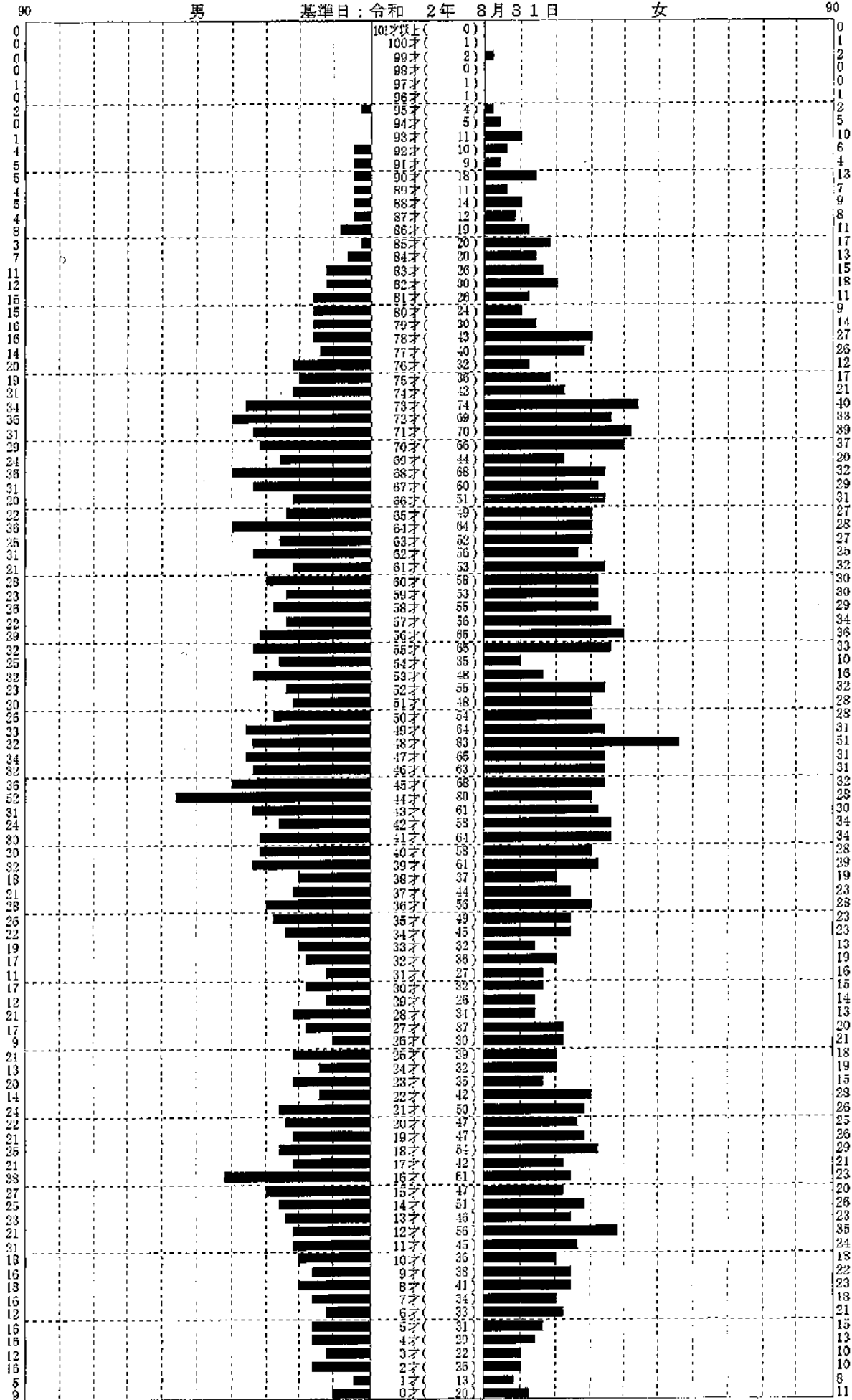
合計 (12,482)

女 (6,139)

※外国人を含めた集計です。

小学校別人口統計ピラミッド

集計区分: 西小学校



男 (1,964)

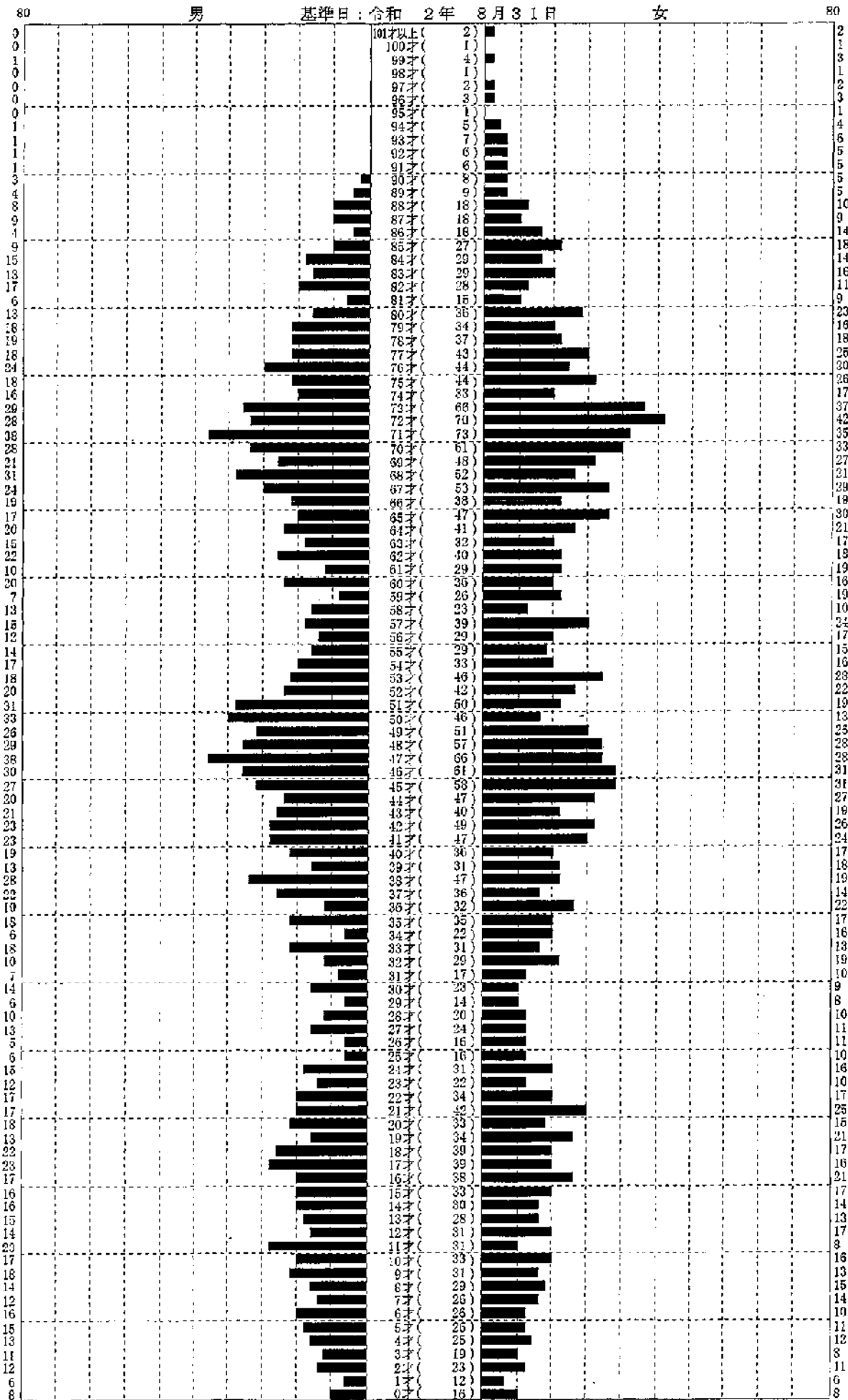
合計 (4,082)

女 (2,118)

※外国人を含めた集計です。

小学校別人口統計ピラミッド

集計区分: 中小学校



男 (1,543)

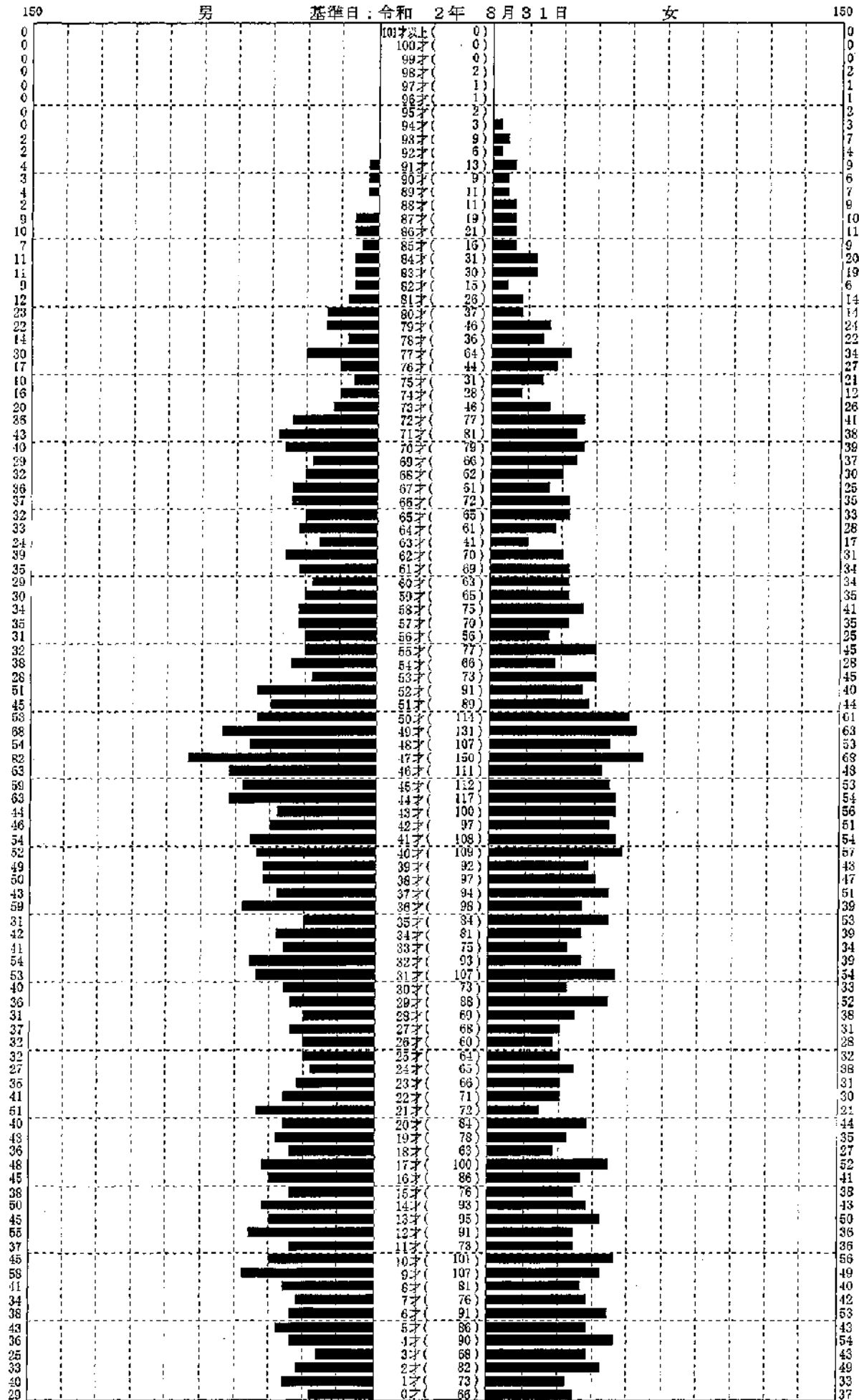
合計 (3,193)

女 (1,650)

※外国人を含めた集計です。

小学校別人口統計ピラミッド

集計区分:南小学校



男 (3,288) 合計 (6,620) 女 (3,332)
 ※外国人を含めた集計です。