

## 地区別人口世帯数

R2.7.31

地 区	男		女		合計		世帯数 (日本人のみ)
	日本人	外国人	日本人	外国人	日本人	外国人	
馬 場	1,368	24	1,406	32	2,774	56	1,022
生 津	1,424	52	1,415	62	2,839	114	1,187
本 田	3,260	101	3,315	90	6,575	191	2,456
只 越	1,062	35	1,134	23	2,196	58	871
別 府	2,593	135	2,772	164	5,365	299	2,190
穂 積	2,701	245	2,466	207	5,167	452	2,183
稲 里	1,298	65	1,299	67	2,597	132	1,103
十九条	960	40	964	34	1,924	74	715
牛 牧	2,263	73	2,314	75	4,577	148	1,856
宝 江	149	3	166	2	315	5	130
野田新田	726	48	653	34	1,379	82	654
野白新田	602	194	556	161	1,158	355	467
祖父江	800	86	723	73	1,523	159	639
犀 川	393	6	388	3	781	9	305
七 崎	234	0	239	0	473	0	153
居 倉	283	16	307	0	590	16	213
森	335	7	379	10	714	17	283
田之上	466	4	476	25	942	29	341
唐 栗	403	1	427	25	830	26	279
宮 田	151	0	168	0	319	0	124
大 月	60	0	70	0	130	0	36
重 里	297	1	281	2	578	3	189
美江寺	552	6	577	57	1,129	63	440
十七条	366	14	397	10	763	24	253
十八条	306	4	324	7	630	11	212
古 橋	1,847	28	1,929	23	3,776	51	1,348
横 屋	727	14	695	10	1,422	24	509
中 宮	456	5	435	9	891	14	311
呂 久	194	1	204	3	398	4	149
計	26,276	1,208	26,479	1,208	52,755	2,416	20,618
	27,484		27,687		55,171		

<b>【外国人含む】</b>	人 口	55,171 人
	世帯数	21,937 世帯

※ 世帯数につきましては、日本人と外国人の混合世帯をそれぞれの表で合計しているため、重複しておりますので、総合計のみの表示とさせていただきます。

地区	人口(男)	人口(女)	人口(計)	世帯数
馬場	1,368	1,406	2,774	1,022
生津	1,424	1,415	2,839	1,187
本田	3,260	3,315	6,575	2,456
只越	1,062	1,134	2,196	871
別府	2,593	2,772	5,365	2,190
穂積	2,701	2,466	5,167	2,183
稲里	1,298	1,299	2,597	1,103
十九条	960	964	1,924	715
牛牧	2,263	2,314	4,577	1,856
宝江	149	166	315	130
野田新田	726	653	1,379	654
野白新田	602	556	1,158	467
祖父江	800	723	1,523	639
七崎	234	239	473	153
居倉	283	307	590	213
森	335	379	714	283
田之上	466	476	942	341
唐栗	403	427	830	279
宮田	151	168	319	124
大月	60	70	130	36
重里	297	281	578	189
美江寺	552	577	1,129	440
十七条	366	397	763	253
十八条	306	324	630	212
古橋	1,847	1,929	3,776	1,348
横屋	727	695	1,422	509
中宮	456	435	891	311
呂久	194	204	398	149
穂南	393	388	781	305
総合計	26,276	26,479	52,755	20,618

地区	人口(男)	人口(女)	人口(計)	世帯数
馬場	24	32	56	36
生津	52	62	114	85
本田	101	90	191	105
只越	35	23	58	43
別府	135	164	299	221
穂積	245	207	452	260
稲里	65	67	132	81
十九条	40	34	74	38
牛牧	73	75	148	102
宝江	3	2	5	5
野田新田	48	34	82	52
野白新田	194	161	355	216
祖父江	86	73	159	86
七崎	0	0	0	0
居倉	16	0	16	16
森	7	10	17	10
田之上	4	25	29	27
唐栗	1	25	26	11
宮田	0	0	0	0
大月	0	0	0	0
重里	1	2	3	2
美江寺	6	57	63	61
十七条	14	10	24	24
十八条	4	7	11	11
古橋	28	23	51	31
横屋	14	10	24	9
中宮	5	9	14	5
呂久	1	3	4	1
穂南	6	3	9	7
総合計	1,208	1,208	2,416	1,545

# 岐阜県住民基本台帳人口移動報告

令和2年 7月分

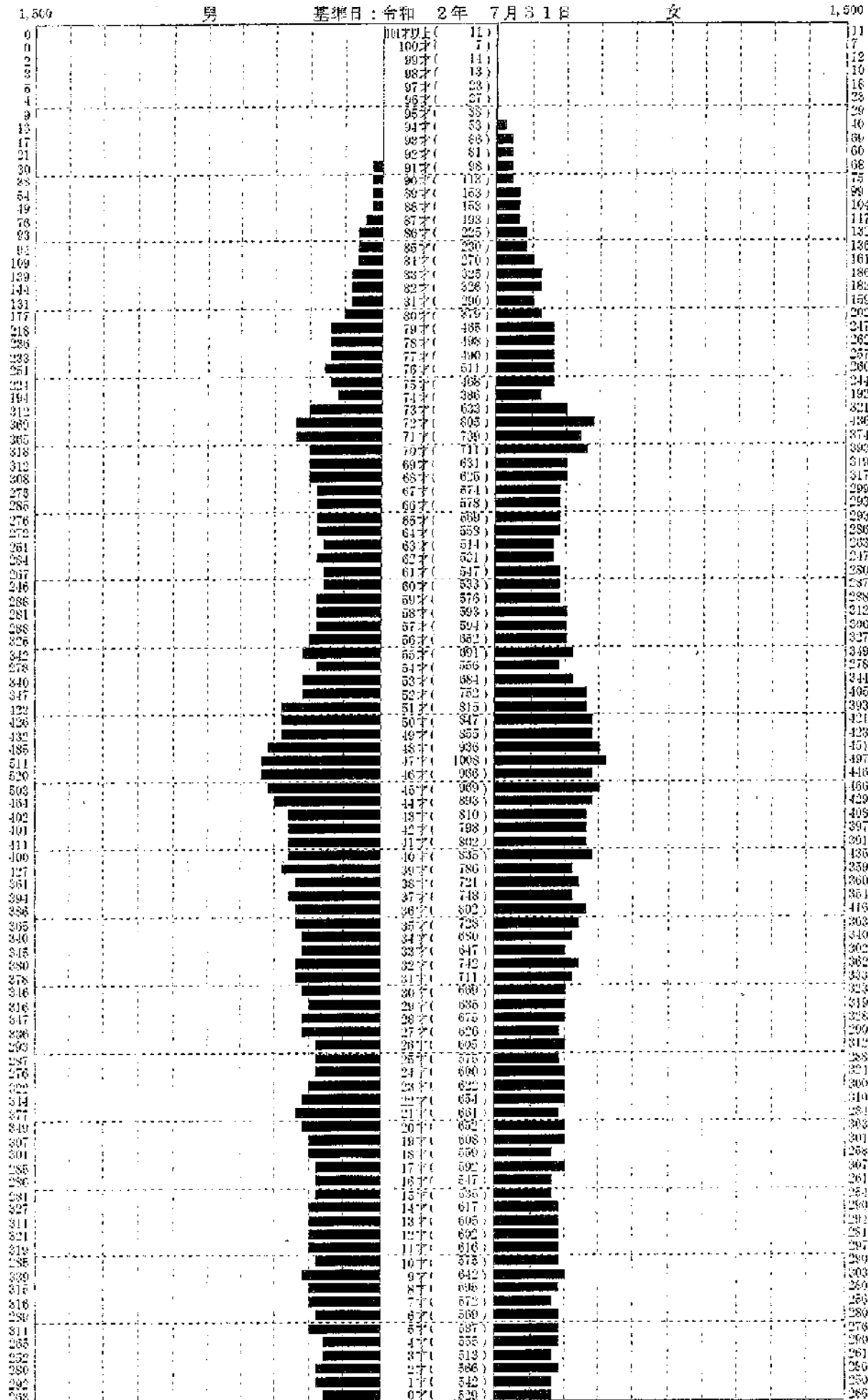
7月末日現在

瑞穂市

区分	届出										届推										月間差額 (△増)	本月末日現在人口・世帯数 T=AYS	備考	
	記載					消除					記載					消除								
	県外より	県内より	計	県外へ	県内へ	計	差額 (△増)	出生	県外より	県内より	その他	計	死亡	その他	計	差額 (△増)								
日本人	人口	26,252	27	67	94	25	54	79	15	24	0	2	2	26	15	0	0	15	6	24	26,276			
	世帯数	20,578	59	125	184	54	97	151	33	45	0	2	2	47	31	0	0	31	16	49	52,755			
外国人	人口	1,202	9	4	13	4	2	6	7	0	0	3	3	0	4	4	△1	6	1,208					
	世帯数	1,316	0	6	6	5	5	10	△4	2	0	0	3	5	0	4	4	1	△3	1,208				
合計	人口	27,454	41	62	103	33	45	78	25	21	0	3	3	24	15	4	19	5	30	27,484				
	世帯数	21,894	27	73	100	30	59	89	11	26	0	5	5	31	16	4	20	11	22	27,687				
合計		55,119	68	135	203	63	104	167	36	47	0	8	8	55	31	8	39	16	52	55,171				
世帯数		21,894																				43	21,937	

# 人口統計ピラミッド

集計区分: 全体



男 ( 27,484)

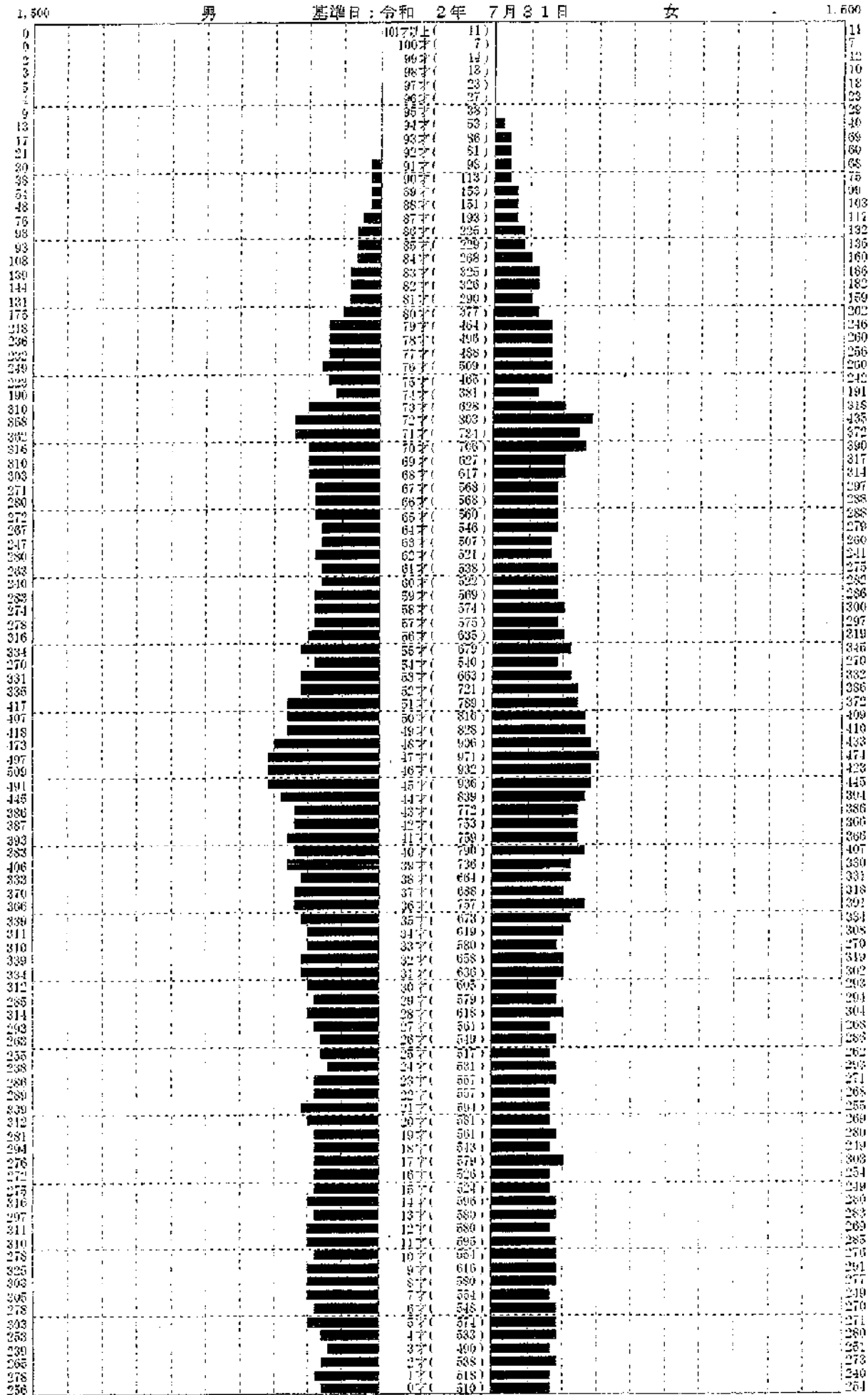
合計 ( 55,171)

女 ( 27,687)

※外国人を含めた集計です。

# 人口統計ピラミッド

集計区分: 全体



男 ( 26,276)

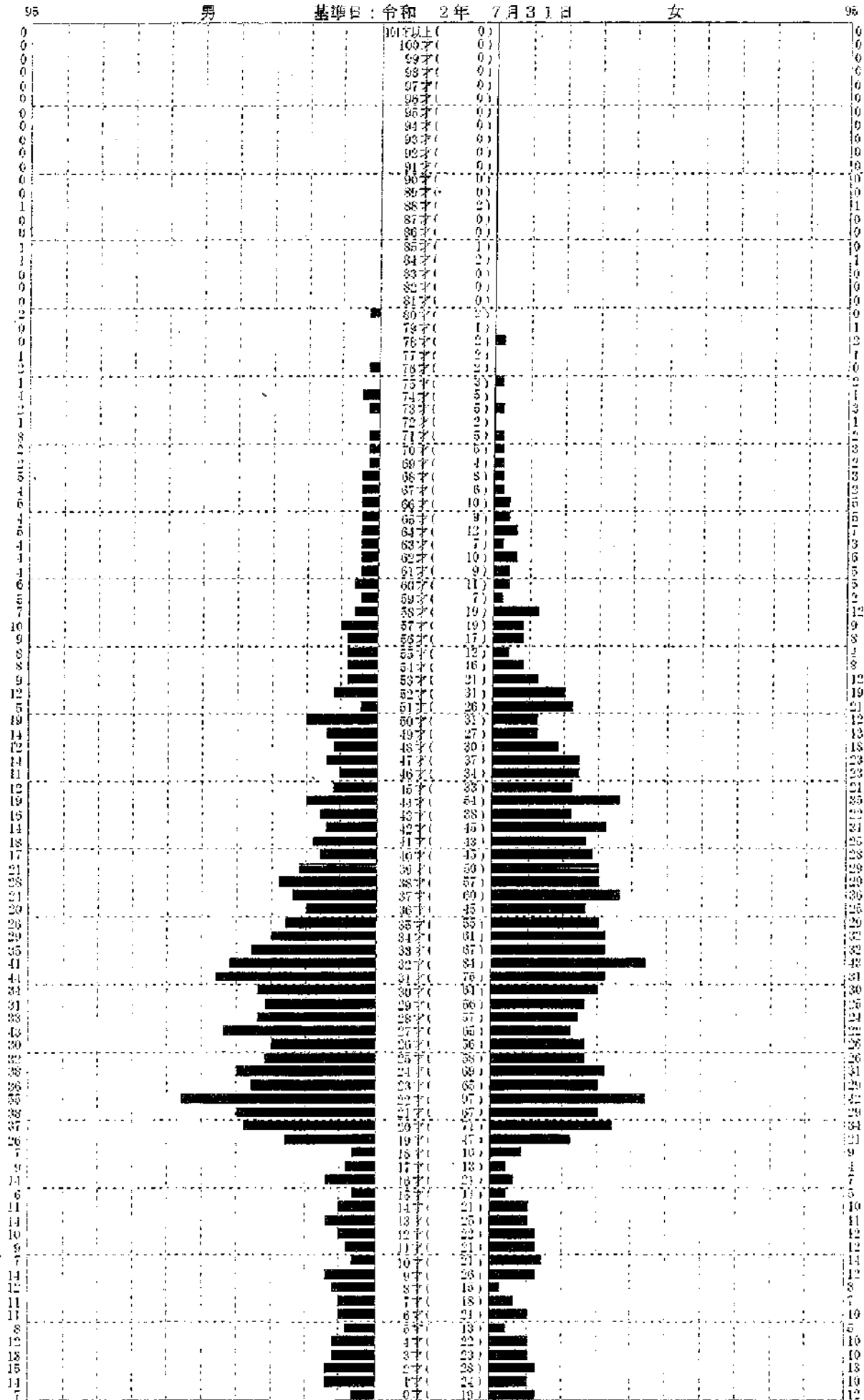
合計 ( 52,755)

女 ( 26,479)

※日本人のみの集計です。

# 人口統計ピラミッド

集計区分: 全体



男 ( 1,208)

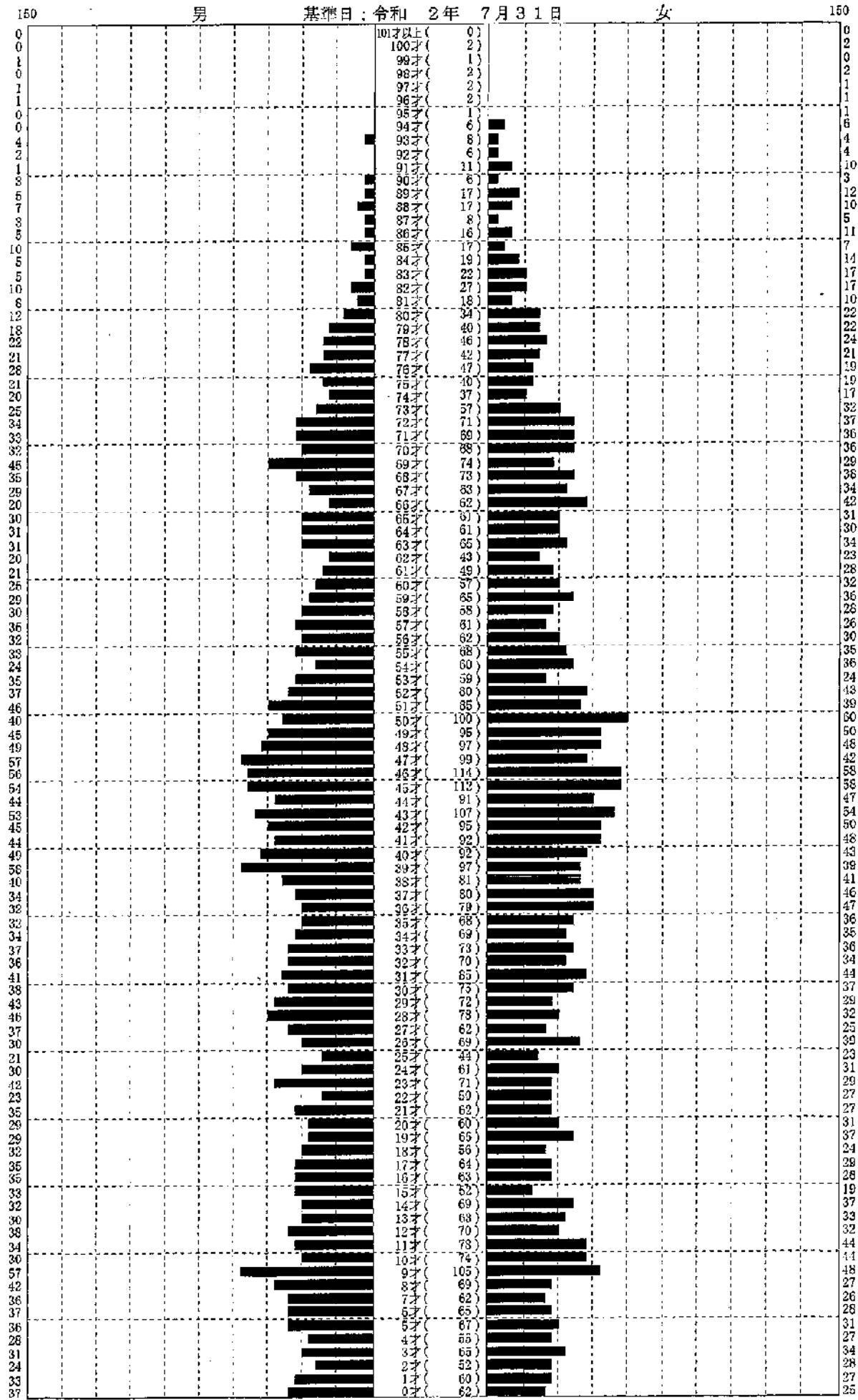
合計 ( 2,416)

女 ( 1,208)

※外国人のみの集計です。

# 小学校別人口統計ピラミッド

集計区分:生津小学校



男 ( 2,868)

合計 ( 5,782)

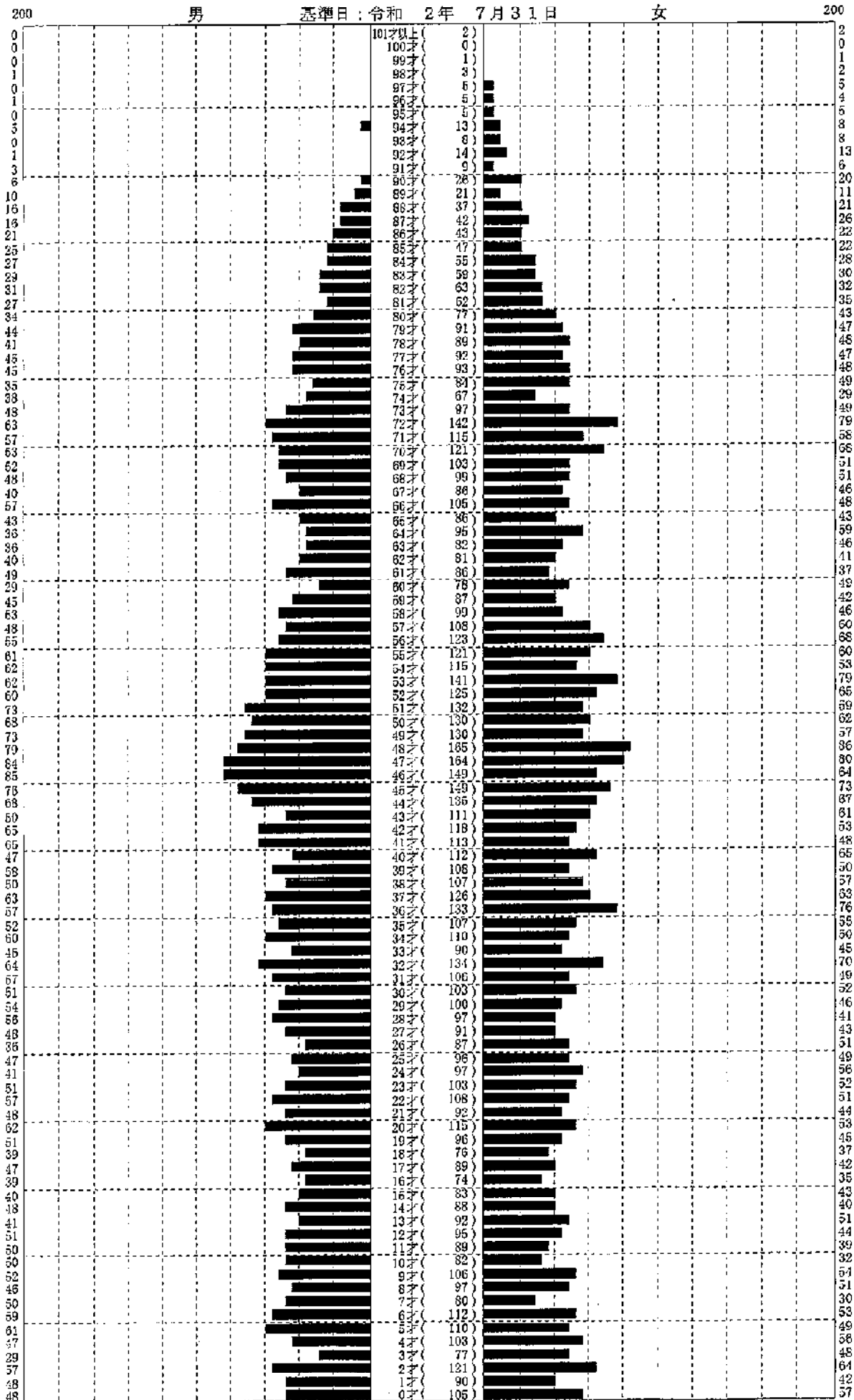
女 ( 2,914)

※外国人を含めた集計です。



# 小学校別人口統計ピラミッド

集計区分: 本田小学校



男 ( 4,441)

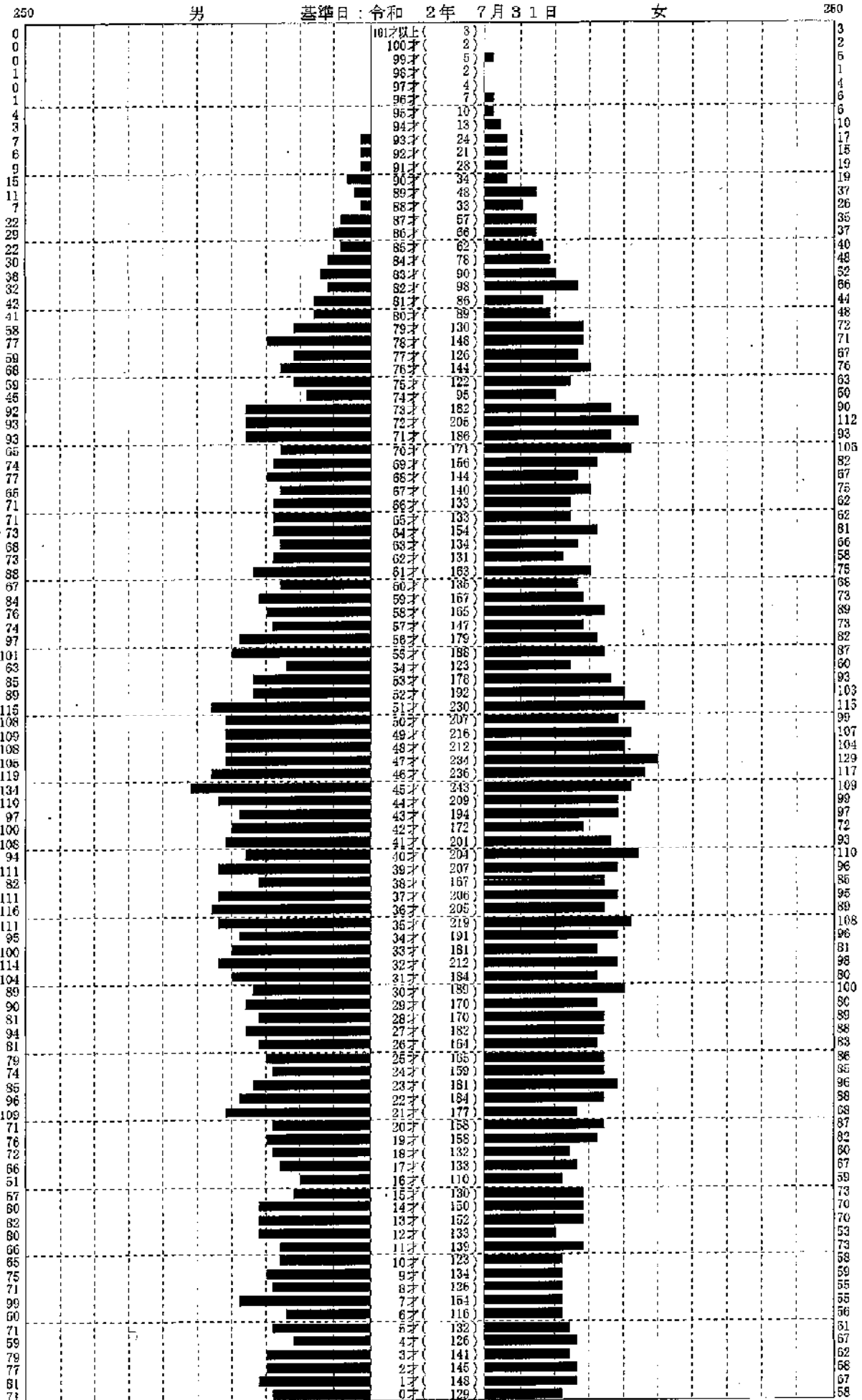
合計 ( 8,991)

女 ( 4,550)

※外国人を含めた集計です。

# 小学校別人口統計ピラミッド

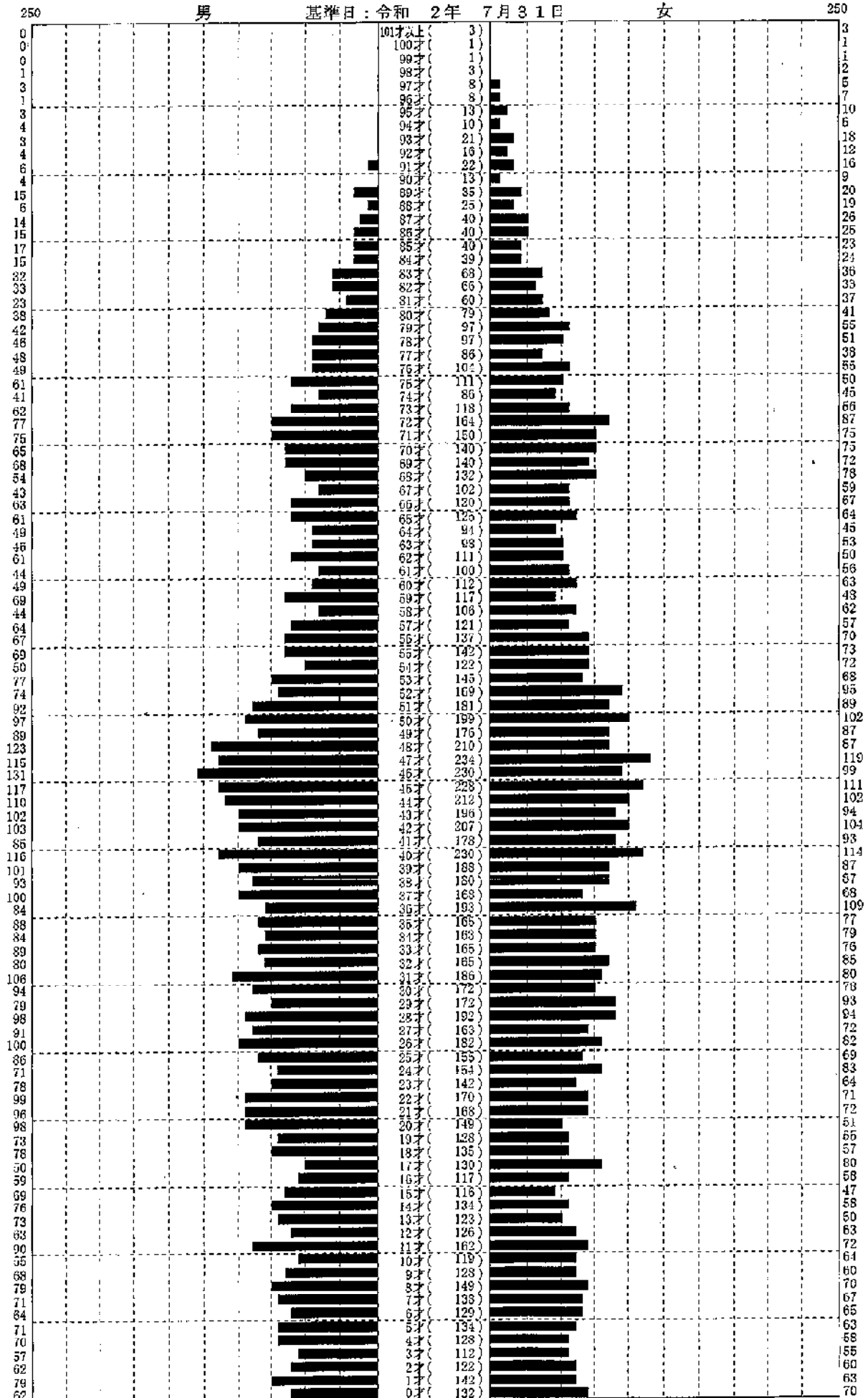
集計区分:穂積小学校



男 ( 7,063)      合計 ( 14,061)      女 ( 6,998)  
 ※外国人を含めた集計です。

# 小学校別人口統計ピラミッド

集計区分: 牛牧小学校



男 ( 6,318)

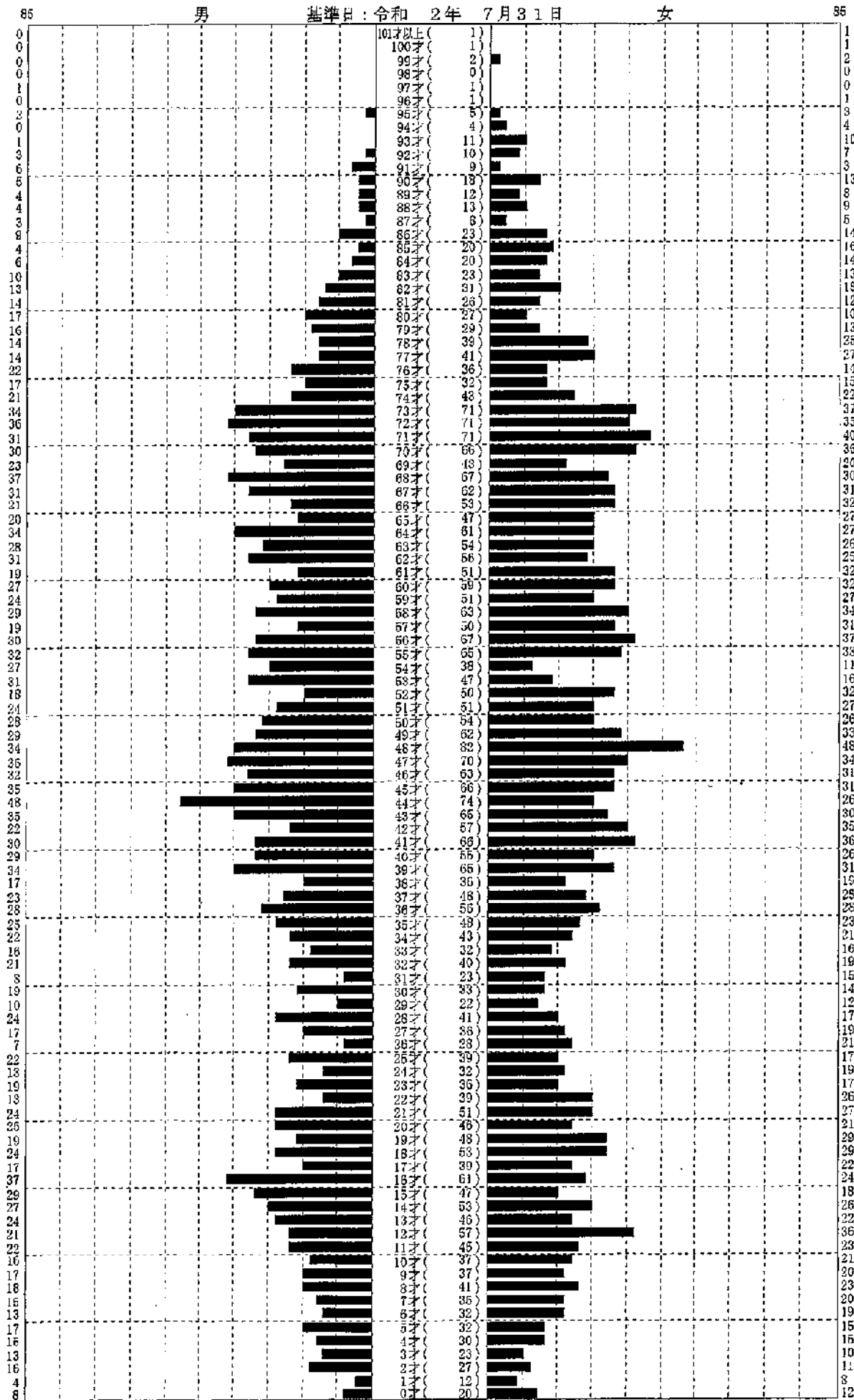
合計 ( 12,434)

女 ( 6,116)

※外国人を含めた集計です。

# 小学校別人口統計ピラミッド

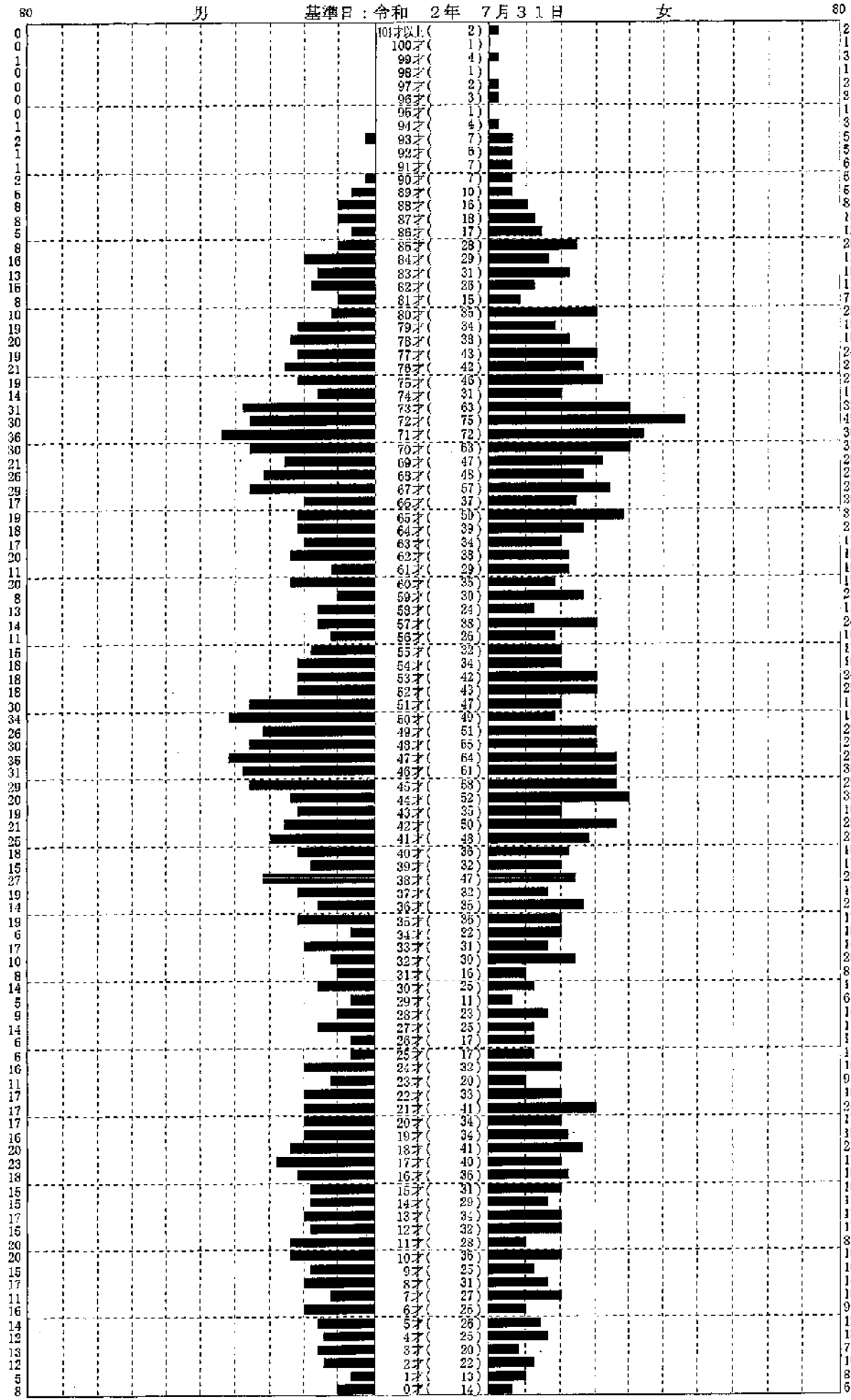
集計区分:西小学校



男 ( 1,959)                      合計 ( 4,083)                      女 ( 2,124)  
 ※外国人を含めた集計です。

# 小学校別人口統計ピラミッド

集計区分: 中小学校



男 ( 1,543)

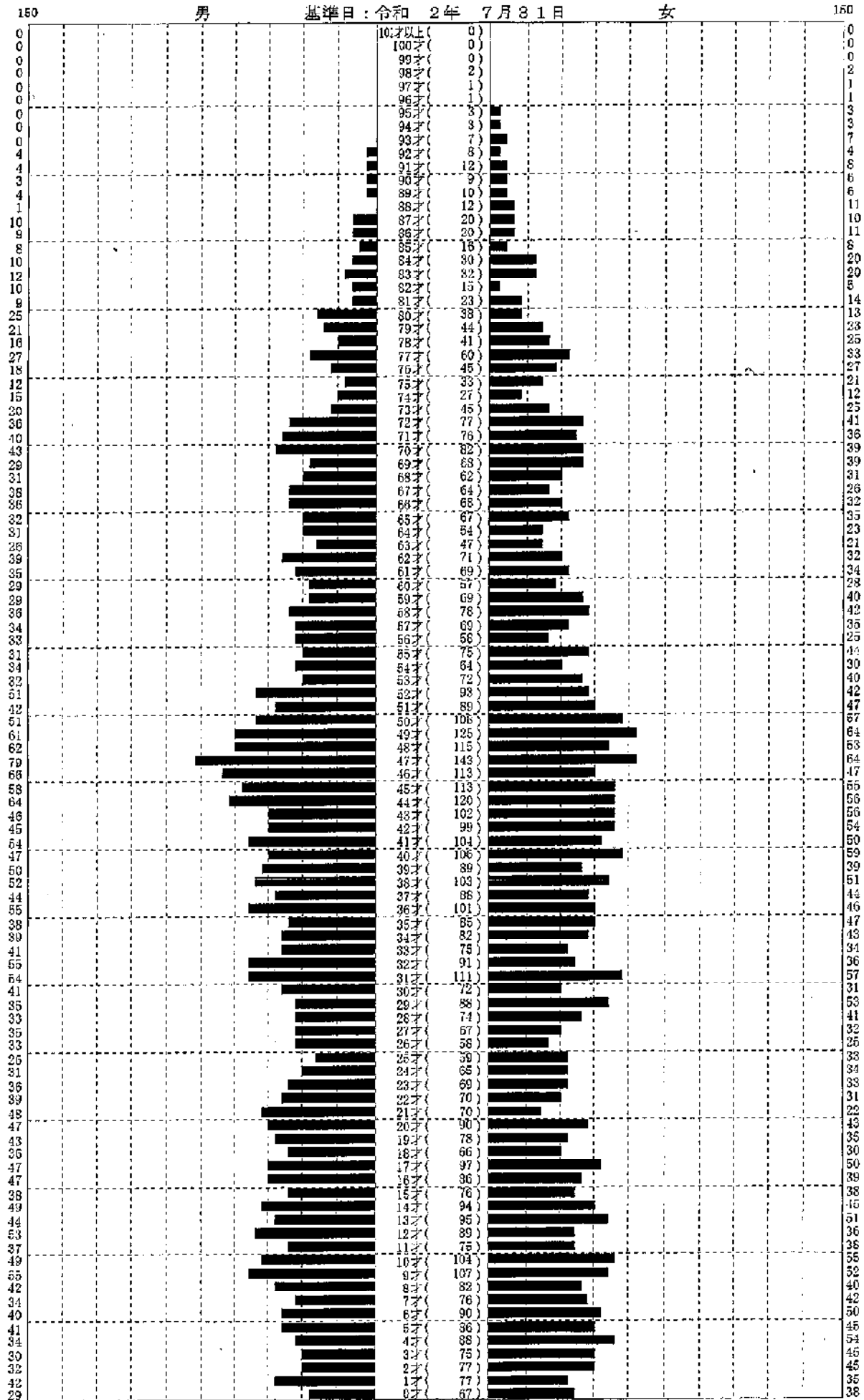
合計 ( 3,194)

女 ( 1,651)

※外国人を含めた集計です。

# 小学校別人口統計ピラミッド

集計区分:南小学校



男 ( 3,292)

合計 ( 6,626)

女 ( 3,334)

※外国人を含めた集計です。

# 指定区別人口調

令和 2年 7月31日 現在  
令和 2年 7月31日 作成

市区町村名：岐阜県瑞穂市

班	男	女	計	世帯数
馬場西	480 ( 6)	500 ( 6)	980 ( 12)	327
馬場東	912 ( 18)	938 ( 20)	1,850 ( 44)	714
上生津西	216 ( 1)	208 ( 1)	424 ( 2)	180
上生津東	274 ( 21)	289 ( 21)	563 ( 42)	244
下生津	763 ( 24)	776 ( 30)	1,539 ( 54)	715
西川原	223 ( 6)	204 ( 10)	427 ( 16)	116
小橋	193 ( 1)	191 ( 0)	384 ( 1)	139
向島	173 ( 7)	159 ( 4)	332 ( 11)	132
松原	211 ( 1)	246 ( 4)	457 ( 5)	185
西町	55 ( 0)	64 ( 0)	119 ( 0)	43
加中	173 ( 1)	172 ( 2)	345 ( 3)	120
仲町	41 ( 0)	47 ( 0)	88 ( 0)	31
東町	67 ( 0)	61 ( 0)	128 ( 0)	50
大門	171 ( 0)	168 ( 2)	339 ( 2)	126
仲西	245 ( 22)	246 ( 24)	491 ( 46)	177
誠心寮	19 ( 0)	13 ( 0)	32 ( 0)	24
仲東	125 ( 0)	146 ( 1)	271 ( 1)	98
仁井	305 ( 5)	316 ( 6)	621 ( 11)	200
本田団地 (1)	97 ( 0)	117 ( 4)	214 ( 4)	92
本田団地 (2)	116 ( 3)	124 ( 2)	240 ( 5)	102
本田団地 (3)	154 ( 2)	164 ( 0)	318 ( 2)	127
本田団地 (4)	143 ( 2)	154 ( 1)	297 ( 3)	126
本田団地 (5)	81 ( 2)	79 ( 2)	160 ( 4)	62
本田緑町	992 ( 55)	938 ( 38)	1,930 ( 93)	732
西只越	479 ( 16)	512 ( 18)	991 ( 34)	387
テラスノバ只越	82 ( 0)	82 ( 0)	164 ( 0)	72
桜町二丁目	318 ( 11)	329 ( 3)	647 ( 14)	263
東只越	218 ( 8)	234 ( 2)	452 ( 10)	185
花塚西町	167 ( 30)	198 ( 66)	365 ( 96)	193
花塚中町	156 ( 26)	159 ( 24)	315 ( 50)	141
花塚東町	165 ( 2)	196 ( 7)	360 ( 9)	121
ビレッジハウス穂積	37 ( 8)	37 ( 4)	74 ( 12)	49
旭化成社宅	9 ( 0)	7 ( 0)	16 ( 0)	4
井場	664 ( 28)	665 ( 17)	1,329 ( 45)	498
テラスノバ穂積	33 ( 2)	30 ( 3)	63 ( 5)	29
桜町一丁目	189 ( 3)	213 ( 2)	402 ( 5)	160
桜町一丁目	83 ( 1)	98 ( 0)	181 ( 1)	67
別府公社住宅	36 ( 1)	41 ( 2)	77 ( 3)	37
駅前	86 ( 2)	99 ( 2)	185 ( 4)	83
別府西町	269 ( 25)	302 ( 34)	571 ( 59)	293
本町	301 ( 1)	342 ( 0)	643 ( 1)	296
別府北町	180 ( 0)	198 ( 1)	378 ( 1)	147
別府中町	179 ( 0)	180 ( 1)	359 ( 1)	143
別府南町	174 ( 6)	172 ( 1)	346 ( 7)	132
中原	600 ( 110)	557 ( 94)	1,157 ( 204)	521
上穂積	91 ( 7)	84 ( 5)	175 ( 12)	74
西畑	234 ( 4)	204 ( 2)	438 ( 6)	167
村中	203 ( 7)	207 ( 12)	410 ( 19)	152

※外国人を含めた集計です。()は外国人の数です。

## 指定区別人口調

班	男	女	計	世帯数
前所	198 ( 21)	208 ( 19)	406 ( 40)	169
庄屋敷	225 ( 27)	200 ( 25)	425 ( 52)	201
中切	480 ( 28)	439 ( 23)	919 ( 51)	367
下穂積	235 ( 7)	186 ( 2)	421 ( 9)	194
多利町	122 ( 5)	124 ( 5)	246 ( 10)	111
新町	558 ( 29)	464 ( 20)	1,022 ( 49)	459
橋本	850 ( 41)	812 ( 22)	1,662 ( 63)	684
セザール穂積	66 ( 3)	95 ( 2)	161 ( 5)	75
柳一色	419 ( 21)	432 ( 43)	851 ( 64)	384
県警アパート	28 ( 0)	27 ( 0)	55 ( 0)	23
十九条西	205 ( 0)	227 ( 1)	432 ( 1)	149
十九条中	431 ( 18)	411 ( 15)	842 ( 33)	316
十九条東	364 ( 22)	360 ( 18)	724 ( 40)	278
上半牧	685 ( 28)	668 ( 29)	1,351 ( 57)	544
下半牧	869 ( 25)	904 ( 22)	1,773 ( 47)	720
下畑	184 ( 9)	197 ( 10)	381 ( 19)	159
牛牧団地1	259 ( 9)	266 ( 7)	525 ( 16)	226
牛牧団地2	151 ( 1)	171 ( 1)	322 ( 2)	139
牛牧団地3	188 ( 1)	185 ( 6)	373 ( 7)	151
室江	140 ( 2)	131 ( 2)	271 ( 4)	84
ほづみ園 (特養)	8 ( 1)	33 ( 0)	41 ( 1)	41
ほづみ園 (ケアハウス)	4 ( 0)	4 ( 0)	8 ( 0)	8
野田新田1	169 ( 3)	178 ( 3)	347 ( 6)	149
野田新田1 (稲里)	101 ( 9)	68 ( 2)	169 ( 11)	98
アボロタウン (野田)	12 ( 0)	6 ( 0)	18 ( 0)	11
アボロタウン (稲里)	26 ( 0)	28 ( 1)	54 ( 1)	22
野田新田2	209 ( 3)	206 ( 5)	415 ( 8)	165
野田新田2 (稲里)	4 ( 0)	5 ( 0)	9 ( 0)	3
野田新田3	253 ( 33)	196 ( 23)	449 ( 56)	250
野白新田北	457 ( 154)	399 ( 135)	856 ( 289)	405
野白新田南	339 ( 40)	318 ( 26)	657 ( 66)	260
祖父江	186 ( 9)	196 ( 6)	382 ( 15)	142
伯母塚	700 ( 77)	600 ( 67)	1,300 ( 144)	565
座倉	55 ( 0)	58 ( 0)	113 ( 0)	42
一ツ木	179 ( 0)	181 ( 0)	360 ( 0)	111
唇倉	299 ( 16)	307 ( 0)	606 ( 16)	229
森	315 ( 4)	359 ( 6)	674 ( 10)	266
雇用促進住宅美南町西宿舎	27 ( 3)	30 ( 4)	57 ( 7)	25
田之上	353 ( 3)	372 ( 9)	725 ( 12)	278
新月	117 ( 1)	129 ( 16)	246 ( 17)	90
上唐栗	196 ( 0)	199 ( 1)	395 ( 1)	138
下唐栗	208 ( 1)	253 ( 24)	461 ( 25)	150
宮田	151 ( 0)	168 ( 0)	319 ( 0)	124
大月	60 ( 0)	70 ( 0)	130 ( 0)	36
重里	298 ( 1)	283 ( 2)	581 ( 3)	190
美江寺	558 ( 6)	634 ( 57)	1,192 ( 63)	495
十七条	380 ( 14)	407 ( 10)	787 ( 24)	277
十八条	310 ( 4)	331 ( 7)	641 ( 11)	221

※外国人を含めた集計です。( )は外国人の数です。





## 指定区別人口調

班	男	女	計	世帯数
馬場西	6 ( 0)	6 ( 0)	12 ( 0)	6
馬場東	18 ( 0)	26 ( 0)	44 ( 0)	30
上生津西	1 ( 0)	1 ( 0)	2 ( 0)	2
上生津東	21 ( 0)	21 ( 0)	42 ( 0)	27
下生津	24 ( 0)	30 ( 0)	54 ( 0)	49
西川原	6 ( 0)	10 ( 0)	16 ( 0)	7
小橋	1 ( 0)	0 ( 0)	1 ( 0)	1
向島	7 ( 0)	4 ( 0)	11 ( 0)	5
松原	1 ( 0)	4 ( 0)	5 ( 0)	5
畑中	1 ( 0)	2 ( 0)	3 ( 0)	2
大門	0 ( 0)	2 ( 0)	2 ( 0)	2
仲西	22 ( 0)	24 ( 0)	46 ( 0)	21
仲東	0 ( 0)	1 ( 0)	1 ( 0)	1
仁井	5 ( 0)	6 ( 0)	11 ( 0)	3
本田団地 (1)	0 ( 0)	4 ( 0)	4 ( 0)	1
本田団地 (2)	3 ( 0)	2 ( 0)	5 ( 0)	3
本田団地 (3)	2 ( 0)	0 ( 0)	2 ( 0)	1
本田団地 (4)	2 ( 0)	1 ( 0)	3 ( 0)	1
本田団地 (5)	2 ( 0)	2 ( 0)	4 ( 0)	1
本田緑町	55 ( 0)	38 ( 0)	93 ( 0)	58
西只越	16 ( 0)	18 ( 0)	34 ( 0)	26
桜町二丁目	11 ( 0)	3 ( 0)	14 ( 0)	12
東只越	8 ( 0)	2 ( 0)	10 ( 0)	5
花塚西町	30 ( 0)	66 ( 0)	96 ( 0)	73
花塚中町	26 ( 0)	24 ( 0)	50 ( 0)	37
花塚東町	2 ( 0)	7 ( 0)	9 ( 0)	9
ビレッジハウス穂積	8 ( 0)	4 ( 0)	12 ( 0)	12
井場	28 ( 0)	17 ( 0)	45 ( 0)	30
テラスノバ穂積	2 ( 0)	3 ( 0)	5 ( 0)	2
桜町一丁目	3 ( 0)	2 ( 0)	5 ( 0)	2
桜町一丁目	1 ( 0)	0 ( 0)	1 ( 0)	1
別府公社住宅	1 ( 0)	2 ( 0)	3 ( 0)	1
駅前	2 ( 0)	2 ( 0)	4 ( 0)	2
別府西町	25 ( 0)	34 ( 0)	59 ( 0)	43
本町	1 ( 0)	0 ( 0)	1 ( 0)	1
別府北町	0 ( 0)	1 ( 0)	1 ( 0)	1
別府中町	0 ( 0)	1 ( 0)	1 ( 0)	1
別府南町	6 ( 0)	1 ( 0)	7 ( 0)	6
中原	110 ( 0)	94 ( 0)	204 ( 0)	112
上穂積	7 ( 0)	5 ( 0)	12 ( 0)	3
西畑	4 ( 0)	2 ( 0)	6 ( 0)	3
村中	7 ( 0)	12 ( 0)	19 ( 0)	9
前所	21 ( 0)	19 ( 0)	40 ( 0)	21
庄屋敷	27 ( 0)	25 ( 0)	52 ( 0)	32
中切	28 ( 0)	23 ( 0)	51 ( 0)	38
下穂積	7 ( 0)	2 ( 0)	9 ( 0)	9
多利町	5 ( 0)	5 ( 0)	10 ( 0)	4
新町	29 ( 0)	20 ( 0)	49 ( 0)	29

※外国人のみの集計です。