

地区別人口世帯数

R2.11.30

地区	男		女		合計		世帯数 (日本人のみ)
	日本人	外国人	日本人	外国人	日本人	外国人	
馬場	1,379	35	1,415	40	2,794	75	1,036
生津	1,406	55	1,406	61	2,812	116	1,185
本田	3,284	99	3,328	93	6,612	192	2,463
只越	1,064	35	1,136	20	2,200	55	872
別府	2,614	131	2,786	155	5,400	286	2,206
穂積	2,707	222	2,459	204	5,166	426	2,192
稲里	1,315	67	1,324	65	2,639	132	1,122
十九条	957	40	969	35	1,926	75	718
牛牧	2,280	75	2,316	71	4,596	146	1,872
宝江	149	2	164	2	313	4	130
野田新田	734	49	662	33	1,396	82	669
野白新田	611	196	570	149	1,181	345	477
祖父江	805	85	734	71	1,539	156	647
犀川	391	5	387	3	778	8	304
七崎	229	0	237	0	466	0	152
居倉	282	16	307	0	589	16	212
森	335	8	381	10	716	18	284
田之上	469	3	476	24	945	27	345
唐栗	405	1	430	20	835	21	280
宮田	151	0	169	0	320	0	125
大月	58	0	68	0	126	0	35
重里	300	1	285	2	585	3	192
美江寺	544	6	574	56	1,118	62	437
十七条	365	14	395	10	760	24	253
十八条	303	4	323	6	626	10	212
古橋	1,843	28	1,914	24	3,757	52	1,350
横屋	730	14	703	10	1,433	24	514
中宮	460	5	438	9	898	14	318
呂久	189	1	202	3	391	4	149
計	26,359	1,197	26,558	1,176	52,917	2,373	20,751
	27,556		27,734		55,290		

【外国人含む】

人口
世帯数

55,290 人
22,027 世帯

※ 世帯数につきましては、日本人と外国人の混合世帯をそれぞれの表で合計しているため、重複しておりますので、総合計のみの表示とさせていただきます。

地区	人口(男)	人口(女)	人口(計)	世帯数
馬場	1,379	1,415	2,794	1,036
生津	1,406	1,406	2,812	1,185
本田	3,284	3,328	6,612	2,463
貝越	1,064	1,136	2,200	872
別府	2,614	2,786	5,400	2,206
穂積	2,707	2,459	5,166	2,192
稲里	1,315	1,324	2,639	1,122
十九条	957	969	1,926	718
牛牧	2,280	2,316	4,596	1,872
宝江	149	164	313	130
野田新田	734	662	1,396	669
野白新田	611	570	1,181	477
祖父江	805	734	1,539	647
七崎	229	237	466	152
居倉	282	307	589	212
森	335	381	716	284
園之上	469	476	945	345
唐栗	405	430	835	280
宮田	151	169	320	125
太月	58	68	126	35
重里	300	285	585	192
美江寺	544	574	1,118	437
十七条	365	395	760	253
十八条	303	323	626	212
吉橋	1,843	1,914	3,757	1,350
横屋	730	703	1,433	514
中宮	460	438	898	318
高久	189	202	391	149
穂南	391	387	778	304
総合計	26,359	26,558	52,917	20,751

地区	人口(男)	人口(女)	人口(計)	世帯数
馬場	35	40	75	42
生津	55	61	116	85
本田	99	93	192	105
只越	35	20	55	40
別府	131	155	286	211
穂積	222	204	426	245
稲里	67	65	132	77
十九条	40	35	75	39
牛牧	75	71	146	98
宝江	2	2	4	4
野田新田	49	33	82	53
野白新田	196	149	345	205
祖父江	85	71	156	87
七崎	0	0	0	0
居倉	16	0	16	16
森	8	10	18	11
田之上	3	24	27	25
唐栗	1	20	21	10
宮田	0	0	0	0
大月	0	0	0	0
重里	1	2	3	2
美江寺	6	56	62	60
十七条	14	10	24	24
十八条	4	6	10	10
古橋	28	24	52	33
横屋	14	10	24	10
中宮	5	9	14	5
呂久	1	3	4	1
穂南	5	3	8	6
総合計	1,197	1,176	2,373	1,504

指定区別人口調

班	男	女	計	世帯数
馬場西	489 (12)	512 (12)	1,001 (24)	336
馬場東	925 (23)	943 (28)	1,868 (51)	725
上生津西	216 (1)	210 (1)	426 (2)	183
上生津東	269 (21)	289 (21)	558 (42)	239
下生津	753 (26)	765 (29)	1,518 (55)	714
西川原	223 (7)	203 (10)	426 (17)	116
小橋	191 (1)	189 (0)	380 (1)	137
向島	175 (4)	170 (3)	345 (7)	138
松原	211 (0)	248 (4)	459 (4)	183
西町	56 (0)	64 (0)	120 (0)	43
畑中	174 (1)	169 (2)	343 (3)	121
仲町	45 (0)	48 (0)	93 (0)	33
東町	64 (0)	60 (0)	124 (0)	49
大門	172 (1)	169 (2)	341 (3)	125
仲西	245 (25)	249 (24)	494 (49)	176
誠心寮	20 (0)	13 (0)	33 (0)	25
仲東	126 (0)	141 (1)	267 (1)	95
仁井	314 (5)	319 (6)	633 (11)	204
本田団地 (1)	99 (0)	116 (4)	215 (4)	92
本田団地 (2)	116 (2)	126 (2)	242 (4)	103
本田団地 (3)	153 (2)	165 (0)	318 (2)	127
本田団地 (4)	142 (2)	151 (1)	293 (3)	126
本田団地 (5)	80 (2)	79 (2)	159 (4)	62
本田緑町	1,000 (64)	945 (42)	1,945 (96)	735
西只越	488 (18)	519 (16)	1,007 (34)	392
テラスノバ只越	81 (0)	82 (0)	163 (0)	72
桜町二丁目	316 (9)	327 (2)	643 (11)	260
東只越	214 (8)	228 (2)	442 (10)	181
花塚西町	165 (31)	189 (59)	354 (90)	185
花塚中町	156 (26)	162 (27)	318 (53)	144
花塚東町	173 (2)	202 (7)	375 (9)	125
ビレッジハウス徳積	37 (7)	40 (6)	77 (13)	50
旭化成社宅	9 (0)	7 (0)	16 (0)	4
井場	688 (26)	682 (16)	1,370 (42)	520
テラスノバ徳積	33 (2)	30 (3)	63 (5)	29
桜町一丁目	188 (3)	211 (2)	399 (5)	159
桜町一丁目	81 (1)	98 (0)	179 (1)	65
別府公社住宅	36 (1)	43 (2)	79 (3)	38
駅前	84 (2)	99 (2)	183 (4)	82
別府西町	259 (24)	288 (27)	547 (51)	285
本町	301 (1)	339 (1)	640 (2)	294
別府北町	181 (0)	195 (1)	376 (1)	146
別府中町	183 (0)	186 (1)	369 (1)	143
別府南町	171 (5)	170 (1)	341 (6)	131
中原	596 (101)	552 (98)	1,148 (199)	515
上徳積	89 (7)	84 (5)	173 (12)	72
西畑	230 (4)	202 (3)	432 (7)	167
村中	206 (7)	206 (12)	412 (19)	153

※外国人を含めた集計です。()は外国人の数です。

指定区別人口調

令和 2年11月30日 現在
令和 2年11月30日 作成

市区町村名：岐阜県瑞穂市

班	男	女	計	世帯数
前所	194 (20)	206 (19)	400 (39)	168
庄屋敷	217 (22)	201 (26)	418 (48)	192
中切	477 (23)	439 (23)	916 (46)	367
下穂積	245 (10)	190 (1)	435 (11)	202
多利町	122 (5)	123 (5)	245 (10)	112
新町	553 (23)	460 (12)	1,013 (35)	460
橋本	853 (41)	823 (20)	1,676 (61)	682
セザール穂積	66 (3)	95 (2)	161 (5)	75
柳一色	434 (23)	445 (43)	879 (66)	401
県警アパート	29 (0)	26 (0)	55 (0)	24
十九条西	202 (0)	231 (1)	433 (1)	151
十九条中	433 (18)	414 (16)	847 (34)	318
十九条東	362 (22)	359 (18)	721 (40)	277
上半牧	688 (25)	659 (28)	1,347 (53)	545
下半牧	885 (27)	909 (20)	1,794 (47)	732
下畑	183 (9)	198 (9)	381 (18)	161
牛牧団地1	253 (9)	261 (7)	514 (16)	221
牛牧団地2	159 (4)	177 (1)	336 (5)	143
牛牧団地3	187 (1)	183 (6)	370 (7)	150
室江	138 (1)	130 (2)	268 (3)	83
ほづみ園 (特養)	9 (1)	31 (0)	40 (1)	40
ほづみ園 (ケアハウス)	4 (0)	5 (0)	9 (0)	9
野田新田1	174 (3)	180 (3)	354 (6)	154
野田新田1 (稲里)	99 (9)	67 (2)	166 (11)	96
アボロタウン (野田)	11 (0)	6 (0)	17 (0)	10
アボロタウン (稲里)	27 (0)	30 (1)	57 (1)	25
野田新田2	208 (3)	209 (4)	417 (7)	168
野田新田2 (稲里)	4 (0)	5 (0)	9 (0)	3
野田新田3	260 (34)	198 (23)	458 (57)	259
野白新田北	463 (151)	394 (124)	857 (275)	405
野白新田南	344 (45)	325 (25)	669 (70)	261
祖父江	187 (9)	196 (6)	383 (15)	141
伯母塚	703 (76)	609 (65)	1,312 (141)	573
座倉	55 (0)	58 (0)	113 (0)	42
一ツ木	174 (0)	179 (0)	353 (0)	110
厩倉	298 (16)	307 (0)	605 (16)	228
森	314 (4)	364 (6)	678 (10)	265
雇用促進住宅巢南町西宿舎	29 (4)	27 (4)	56 (8)	28
田之上	354 (2)	373 (9)	727 (11)	282
新月	118 (1)	127 (15)	245 (16)	88
上唐柴	196 (0)	197 (1)	393 (1)	137
下唐柴	210 (1)	253 (19)	463 (20)	151
宮田	151 (0)	169 (0)	320 (0)	125
太月	58 (0)	68 (0)	126 (0)	35
重里	301 (1)	287 (2)	588 (3)	193
美江寺	550 (6)	630 (56)	1,180 (62)	491
十七条	379 (14)	405 (10)	784 (24)	275
十八条	307 (4)	329 (6)	636 (10)	220

※外国人を含めた集計です。()は外国人の数です。

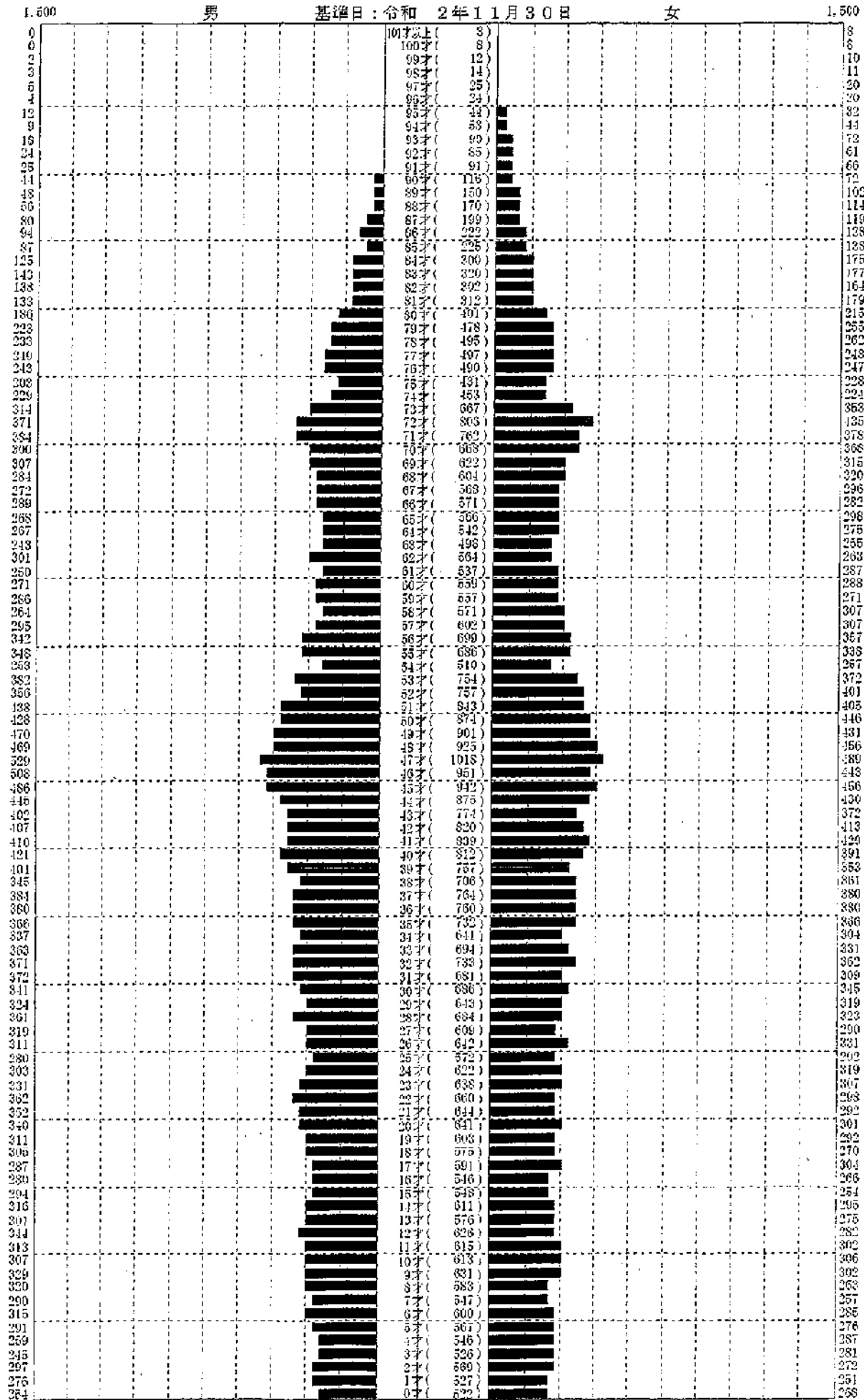
指定区别人口調

小学校	男	女	計	世帯数
生津小学校	2,874 (90)	2,920 (101)	5,794 (191)	2,318
本田小学校	4,466 (136)	4,566 (114)	9,032 (250)	3,485
穂積小学校	7,082 (418)	7,016 (423)	14,098 (841)	6,037
牛牧小学校	6,354 (452)	6,136 (365)	12,490 (817)	5,243
西小学校	1,956 (28)	2,120 (54)	4,076 (82)	1,492
中小学校	1,534 (25)	1,647 (72)	3,181 (97)	1,178
南小学校	3,290 (48)	3,329 (47)	6,619 (95)	2,398
合計	27,556 (1,197)	27,734 (1,176)	55,290 (2,373)	22,151
総合計	27,556 (1,197)	27,734 (1,176)	55,290 (2,373)	22,151

※外国人を含めた集計です。()は外国人の数です。

人口統計ピラミッド

集計区分:全体



男 (27,556)

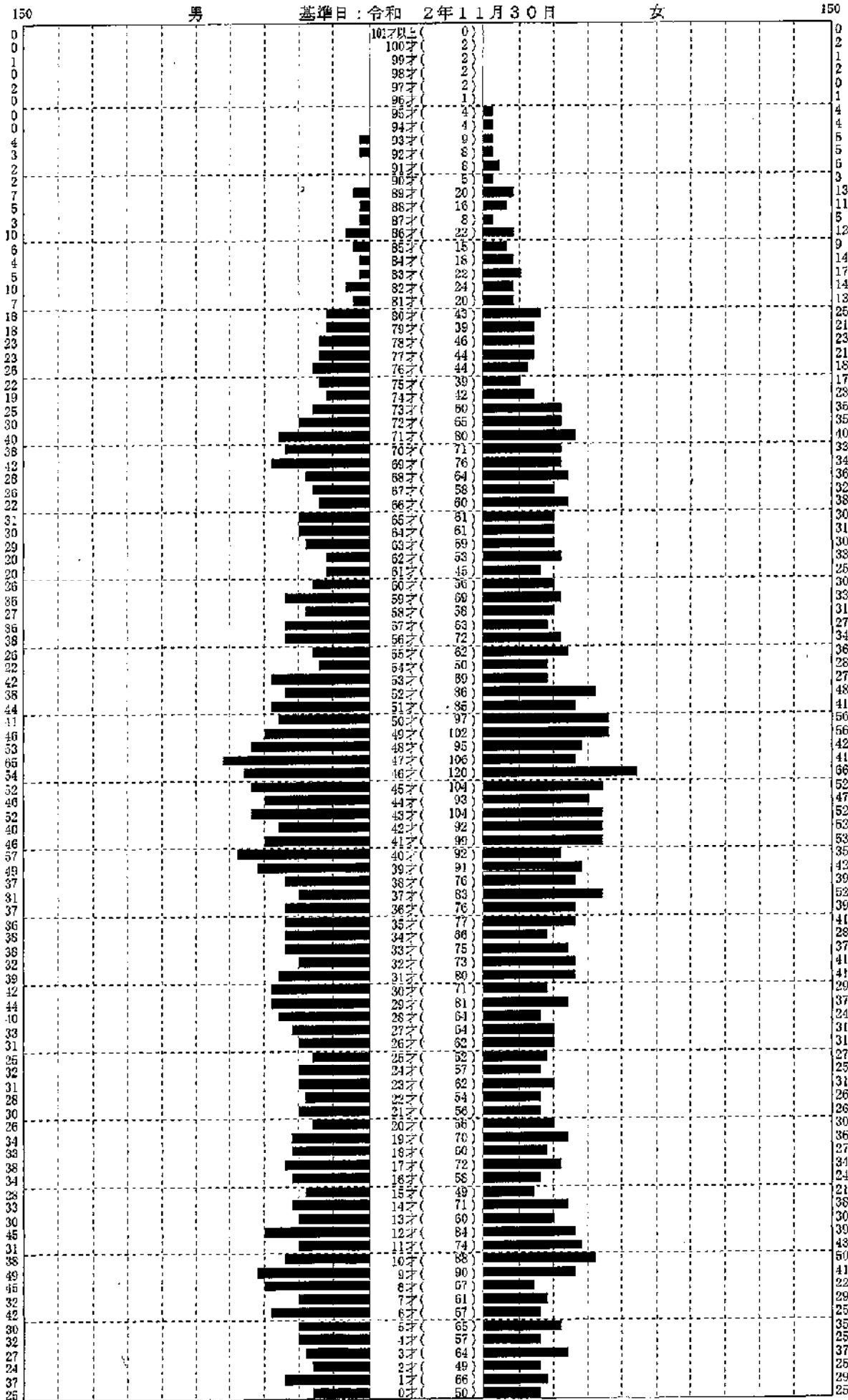
合計 (55,290)

女 (27,734)

※外国人を含めた集計です。

小学校別人口統計ピラミッド

集計区分:生津小学校



男 (2,874)

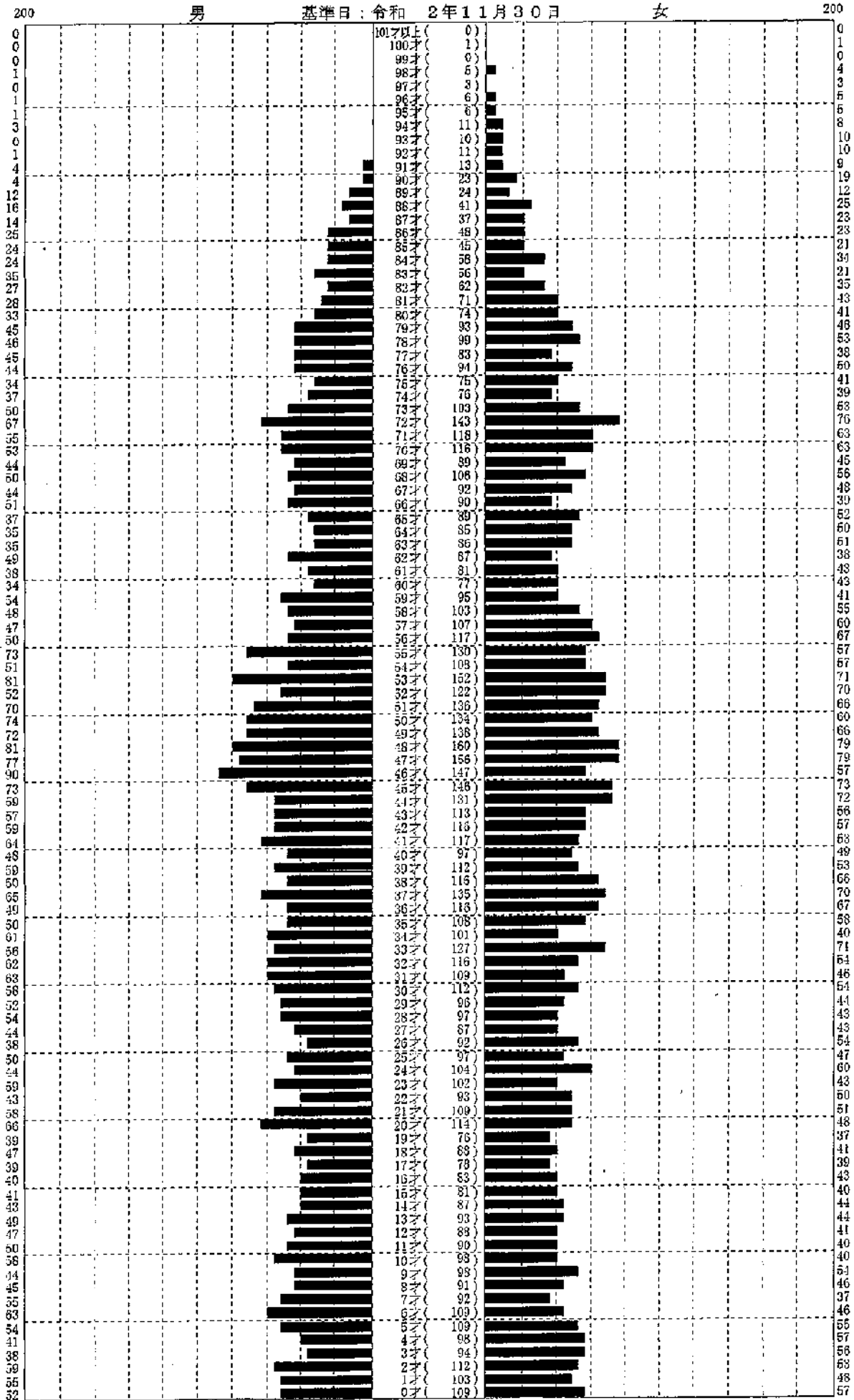
合計 (5,794)

女 (2,920)

※外国人を含めた集計です。

小学校別人口統計ピラミッド

集計区分 : 本田小学校



男 (4,466)

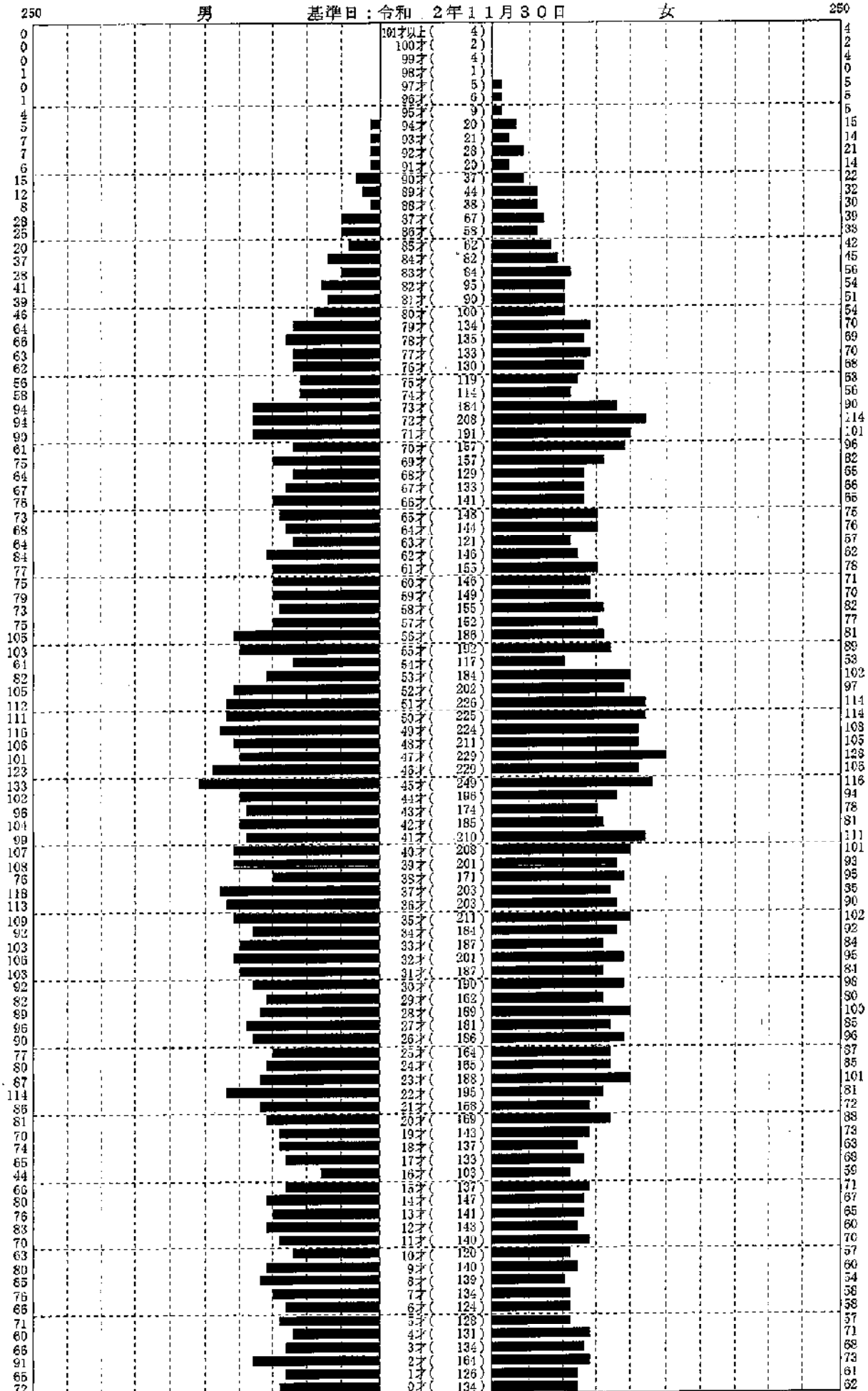
合計 (9,032)

女 (4,566)

※外国人を含めた集計です。

小学校別人口統計ピラミッド

集計区分:穂積小学校



男 (7,082)

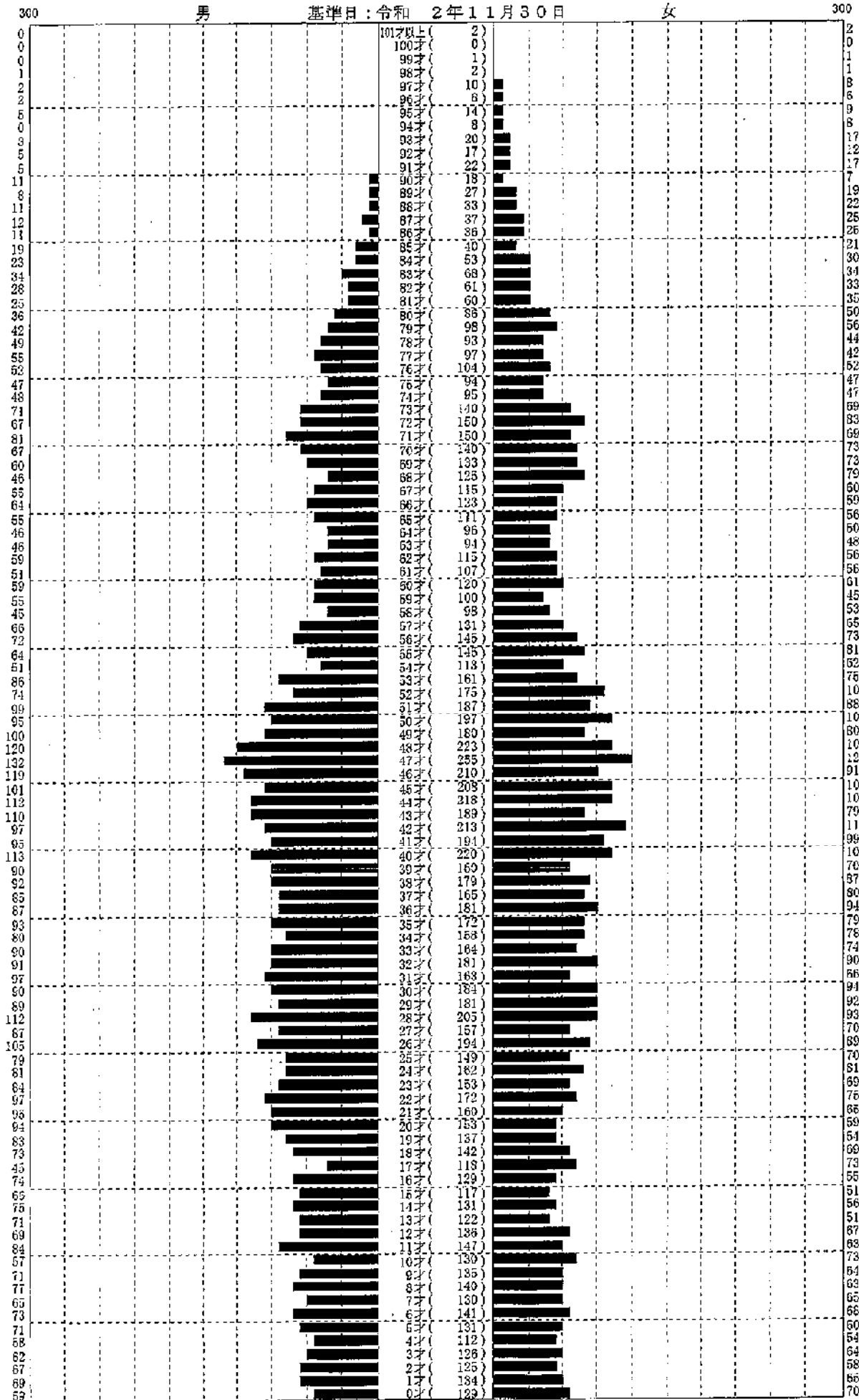
合計 (14,098)

女 (7,016)

※外国人を含めた集計です。

小学校別人口統計ピラミッド

集計区分:牛牧小学校



男 (6,354)

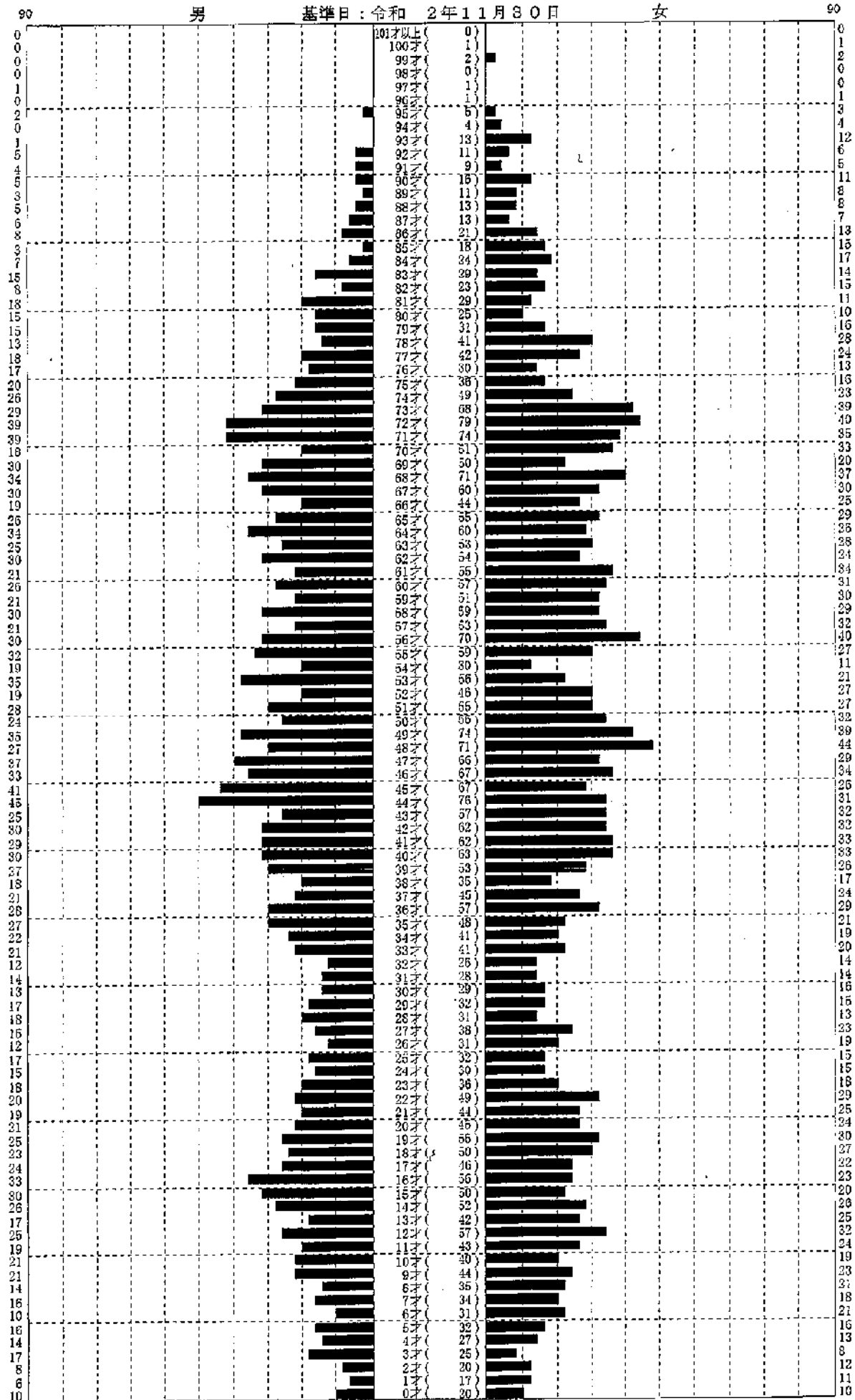
合計 (12,490)

女 (6,136)

※外国人を含めた集計です。

小学校別人口統計ピラミッド

集計区分: 西小学校



男 (1,956)

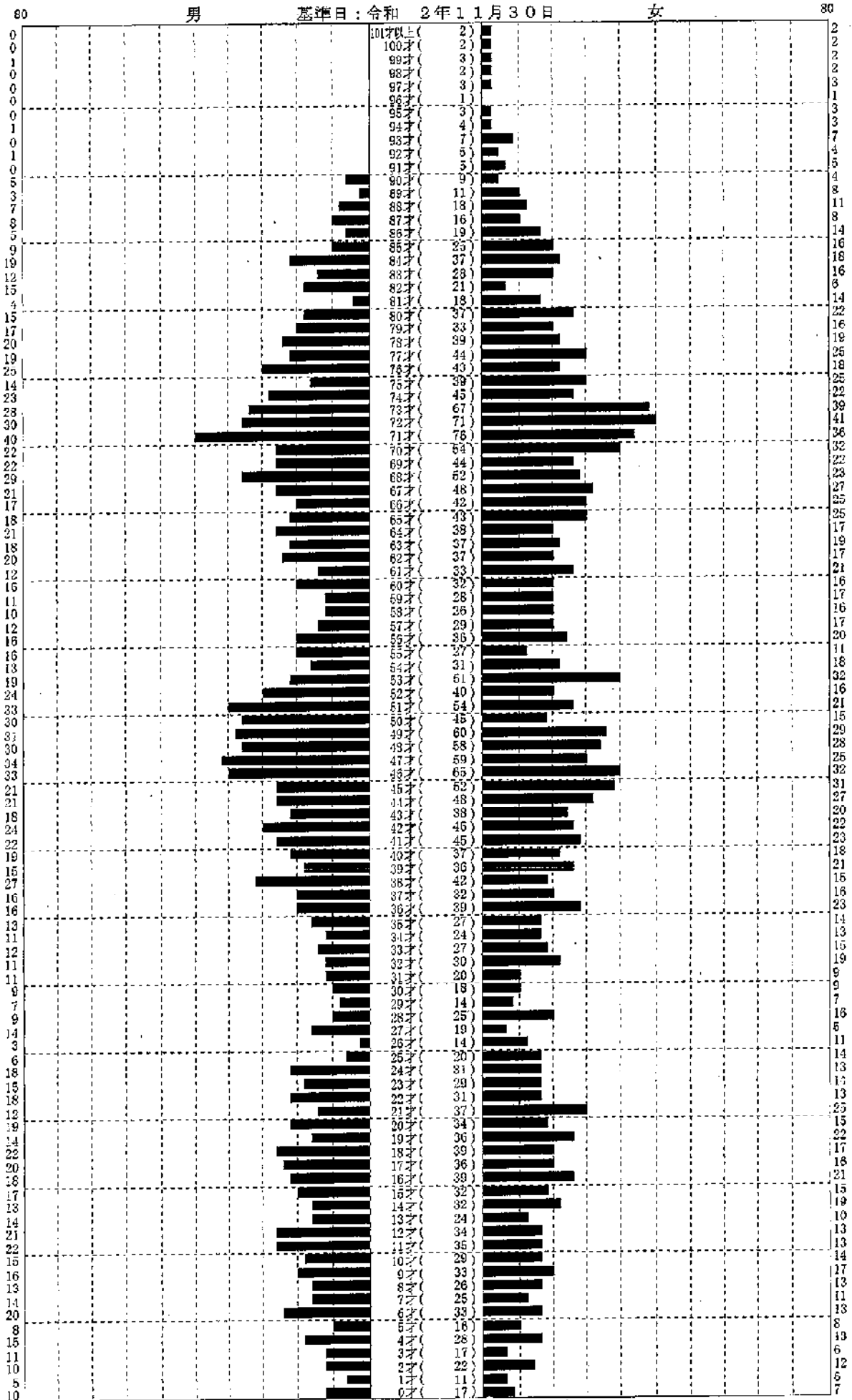
合計 (4,076)

女 (2,120)

※外国人を含めた集計です。

小学校別人口統計ピラミッド

集計区分: 中小学校



男 (1,534)

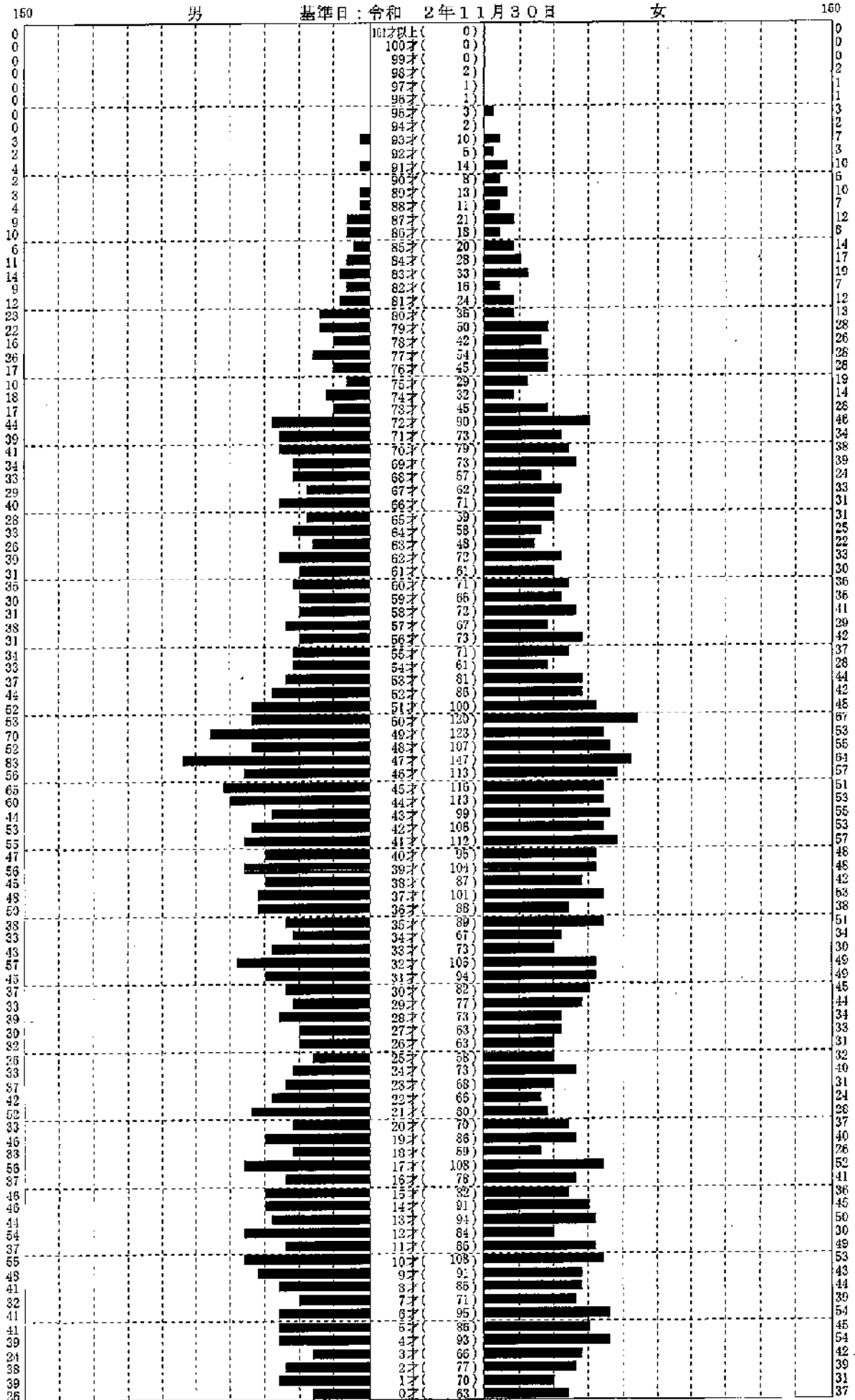
合計 (3,181)

女 (1,647)

※外国人を含めた集計です。

小学校別人口統計ピラミッド

集計区分:南小学校



男 (3,290)

合計 (6,619)

女 (3,329)

※外国人を含めた集計です。