

地区別人口世帯数

R3.1.29

| 地区 | 男 | | 女 | | 合計 | | 世帯数 (日本人のみ) |
|------|--------|-------|--------|-------|--------|-------|----------------|
| | 日本人 | 外国人 | 日本人 | 外国人 | 日本人 | 外国人 | |
| 馬場 | 1,379 | 38 | 1,421 | 42 | 2,800 | 80 | 1,036 |
| 生津 | 1,409 | 60 | 1,416 | 62 | 2,825 | 122 | 1,191 |
| 本田 | 3,280 | 103 | 3,323 | 96 | 6,603 | 199 | 2,456 |
| 只越 | 1,064 | 31 | 1,132 | 19 | 2,196 | 50 | 873 |
| 別府 | 2,611 | 133 | 2,789 | 148 | 5,400 | 281 | 2,212 |
| 穂積 | 2,703 | 226 | 2,463 | 211 | 5,166 | 437 | 2,185 |
| 稲里 | 1,317 | 72 | 1,325 | 65 | 2,642 | 137 | 1,131 |
| 十九条 | 960 | 40 | 966 | 35 | 1,926 | 75 | 719 |
| 牛牧 | 2,270 | 75 | 2,311 | 72 | 4,581 | 147 | 1,867 |
| 宝江 | 149 | 2 | 163 | 2 | 312 | 4 | 130 |
| 野田新田 | 731 | 48 | 655 | 33 | 1,386 | 81 | 669 |
| 野白新田 | 614 | 192 | 570 | 147 | 1,184 | 339 | 480 |
| 祖父江 | 808 | 87 | 734 | 72 | 1,542 | 159 | 649 |
| 犀川 | 399 | 5 | 394 | 3 | 793 | 8 | 312 |
| 七崎 | 229 | 0 | 240 | 0 | 469 | 0 | 154 |
| 居倉 | 281 | 19 | 305 | 0 | 586 | 19 | 212 |
| 森 | 334 | 9 | 381 | 13 | 715 | 22 | 285 |
| 田之上 | 469 | 3 | 476 | 24 | 945 | 27 | 344 |
| 唐栗 | 407 | 1 | 427 | 22 | 834 | 23 | 282 |
| 宮田 | 150 | 0 | 170 | 0 | 320 | 0 | 125 |
| 大月 | 58 | 0 | 68 | 0 | 126 | 0 | 35 |
| 重里 | 296 | 1 | 286 | 2 | 582 | 3 | 190 |
| 美江寺 | 544 | 3 | 572 | 56 | 1,116 | 59 | 434 |
| 十七条 | 364 | 14 | 395 | 10 | 759 | 24 | 253 |
| 十八条 | 299 | 4 | 321 | 6 | 620 | 10 | 212 |
| 古橋 | 1,848 | 30 | 1,923 | 23 | 3,771 | 53 | 1,354 |
| 横屋 | 734 | 16 | 715 | 10 | 1,449 | 26 | 515 |
| 中宮 | 461 | 5 | 439 | 9 | 900 | 14 | 322 |
| 呂久 | 185 | 1 | 199 | 3 | 384 | 4 | 147 |
| 計 | 26,353 | 1,218 | 26,579 | 1,185 | 52,932 | 2,403 | 20,774 |
| | 27,571 | | 27,764 | | 55,335 | | |

【外国人含む】

人口
世帯数

55,335 人
22,061 世帯

※ 世帯数につきましては、日本人と外国人の混合世帯をそれぞれの表で合計しているため、重複しておりますので、総合計のみの表示とさせていただきます。

岐阜県住民基本台帳人口移動報告

瑞穂市

1月末日現在

令和3年1月分

| 区分 | 前月末日現在人口世帯数 | | 届出 | | | | | | | | | | 職権 | | | | | | 月差額 (△増) | S=I+R 備考 | | | | | | | | | |
|-----|-------------|--------|----|-----|-----|----|----|-----|----|----|------|------|----|----|-----|----|----|------|-------------|-------------|------|----|----|-----|-----|----|--------|-------|---|
| | A | | 記載 | | | | | 出除 | | | | | 記 | | | 職 | | | | | | | | | | | | | |
| | B | | C | | D | | E | | F | | G | | H | | I | | J | | | | K | | L | | M | | N | | |
| | 県外より | 県内より | 計 | 県外 | 県内 | 計 | 県外 | 県内 | 計 | 出生 | 県外より | 県内より | 計 | 死亡 | その他 | 計 | 出生 | 県外より | | | 県内より | 計 | 死亡 | その他 | 計 | 出生 | 県外より | 県内より | 計 |
| 日本人 | 男 | 26,353 | 22 | 53 | 75 | 30 | 42 | 72 | 3 | 9 | 0 | 0 | 0 | 0 | 0 | 9 | 12 | 0 | 0 | 0 | 12 | 0 | 0 | 12 | △3 | 0 | 26,353 | | |
| | 女 | 26,575 | 11 | 48 | 59 | 24 | 41 | 65 | △6 | 25 | 0 | 0 | 0 | 0 | 0 | 25 | 15 | 0 | 0 | 0 | 15 | 0 | 0 | 15 | 10 | 4 | 26,579 | | |
| | 計 | 52,928 | 33 | 101 | 134 | 54 | 83 | 137 | △3 | 34 | 0 | 0 | 0 | 0 | 0 | 34 | 27 | 0 | 0 | 0 | 27 | 0 | 0 | 27 | 7 | 4 | 52,932 | | |
| 世帯数 | | | | | | | | | | | | | | | | | | | | | | | | | | 1 | 20,774 | | |
| 外国人 | 男 | 1,205 | 10 | 18 | 28 | 10 | 4 | 14 | 14 | 3 | 0 | 0 | 0 | 0 | 0 | 3 | 0 | 0 | 0 | 0 | 0 | 0 | 0 | 0 | 0 | 5 | △1 | 1,213 | |
| | 女 | 1,183 | 8 | 8 | 16 | 2 | 2 | 4 | 12 | 1 | 0 | 0 | 0 | 0 | 0 | 1 | 1 | 0 | 0 | 0 | 1 | 1 | 10 | 11 | △10 | 2 | 1,185 | | |
| | 計 | 2,388 | 18 | 26 | 44 | 12 | 6 | 18 | 26 | 4 | 0 | 0 | 0 | 0 | 0 | 4 | 1 | 0 | 0 | 0 | 1 | 1 | 15 | 16 | △11 | 15 | 2,403 | | |
| 世帯数 | | | | | | | | | | | | | | | | | | | | | | | | | | 7 | 1,287 | | |
| 合計 | 男 | 27,558 | 32 | 71 | 103 | 40 | 46 | 86 | 17 | 12 | 0 | 0 | 0 | 0 | 0 | 13 | 12 | 0 | 0 | 0 | 12 | 0 | 0 | 12 | △4 | 13 | 27,571 | | |
| | 女 | 27,758 | 19 | 56 | 75 | 26 | 43 | 69 | 6 | 26 | 0 | 0 | 0 | 0 | 0 | 26 | 16 | 0 | 0 | 0 | 16 | 10 | 10 | 26 | 0 | 6 | 27,764 | | |
| | 計 | 55,316 | 51 | 127 | 178 | 66 | 89 | 155 | 23 | 38 | 0 | 0 | 0 | 0 | 0 | 39 | 28 | 0 | 0 | 0 | 28 | 15 | 15 | 43 | △4 | 19 | 55,335 | | |
| 世帯数 | | | | | | | | | | | | | | | | | | | | | | | | | | 8 | 22,061 | | |

| 地区 | 人口(男) | 人口(女) | 人口(計) | 世帯数 |
|------|--------|--------|--------|--------|
| 馬場 | 1,379 | 1,421 | 2,800 | 1,036 |
| 生津 | 1,409 | 1,416 | 2,825 | 1,191 |
| 本田 | 3,280 | 3,323 | 6,603 | 2,456 |
| 只越 | 1,064 | 1,132 | 2,196 | 873 |
| 別府 | 2,611 | 2,789 | 5,400 | 2,212 |
| 穂積 | 2,703 | 2,463 | 5,166 | 2,185 |
| 稲里 | 1,317 | 1,325 | 2,642 | 1,131 |
| 十九条 | 960 | 966 | 1,926 | 719 |
| 牛牧 | 2,270 | 2,311 | 4,581 | 1,867 |
| 宝江 | 149 | 163 | 312 | 130 |
| 野田新田 | 731 | 655 | 1,386 | 669 |
| 野白新田 | 614 | 570 | 1,184 | 480 |
| 祖父江 | 808 | 734 | 1,542 | 649 |
| 七崎 | 229 | 240 | 469 | 154 |
| 居倉 | 281 | 305 | 586 | 212 |
| 森 | 334 | 381 | 715 | 285 |
| 田之上 | 469 | 476 | 945 | 344 |
| 唐栗 | 407 | 427 | 834 | 282 |
| 宮田 | 150 | 170 | 320 | 125 |
| 犬月 | 58 | 68 | 126 | 35 |
| 重里 | 296 | 286 | 582 | 190 |
| 美江寺 | 544 | 572 | 1,116 | 434 |
| 十七条 | 364 | 395 | 759 | 253 |
| 十八条 | 299 | 321 | 620 | 212 |
| 古橋 | 1,848 | 1,923 | 3,771 | 1,354 |
| 横屋 | 734 | 715 | 1,449 | 515 |
| 中宮 | 461 | 439 | 900 | 322 |
| 昌久 | 185 | 199 | 384 | 147 |
| 穂南 | 399 | 394 | 793 | 312 |
| 総合計 | 26,853 | 26,579 | 52,932 | 20,774 |

(住民基本台帳人口・日本人)

| 地区 | 人口(男) | 人口(女) | 人口(計) | 世帯数 |
|------|-------|-------|-------|-------|
| 馬場 | 38 | 42 | 80 | 41 |
| 生津 | 60 | 62 | 122 | 90 |
| 本田 | 103 | 96 | 199 | 107 |
| 只越 | 31 | 19 | 50 | 41 |
| 別府 | 133 | 148 | 281 | 204 |
| 穂積 | 226 | 211 | 437 | 247 |
| 稲里 | 72 | 65 | 137 | 83 |
| 十九条 | 40 | 35 | 75 | 39 |
| 牛牧 | 75 | 72 | 147 | 98 |
| 宝江 | 2 | 2 | 4 | 4 |
| 野田新田 | 48 | 33 | 81 | 52 |
| 野白新田 | 192 | 147 | 339 | 199 |
| 祖父江 | 87 | 72 | 159 | 90 |
| 七崎 | 0 | 0 | 0 | 0 |
| 居倉 | 19 | 0 | 19 | 19 |
| 森 | 9 | 13 | 22 | 14 |
| 田之上 | 3 | 24 | 27 | 25 |
| 唐栗 | 1 | 22 | 23 | 10 |
| 宮田 | 0 | 0 | 0 | 0 |
| 大月 | 0 | 0 | 0 | 0 |
| 重里 | 1 | 2 | 3 | 2 |
| 美江寺 | 3 | 56 | 59 | 57 |
| 十七条 | 14 | 10 | 24 | 24 |
| 十八条 | 4 | 6 | 10 | 10 |
| 古橋 | 30 | 23 | 53 | 34 |
| 横屋 | 16 | 10 | 26 | 12 |
| 中宮 | 5 | 9 | 14 | 5 |
| 呂久 | 1 | 3 | 4 | 1 |
| 穂南 | 5 | 3 | 8 | 6 |
| 総合計 | 1,218 | 1,185 | 2,403 | 1,514 |

指定区别人口調

| 班 | 男 | 女 | 計 | 世帯数 |
|-----------|-------------|------------|--------------|-----|
| 馬場西 | 489 (14) | 513 (13) | 1,002 (27) | 336 |
| 馬場東 | 928 (24) | 950 (29) | 1,878 (53) | 726 |
| 上生津西 | 217 (2) | 211 (3) | 428 (5) | 184 |
| 上生津東 | 273 (22) | 296 (23) | 569 (45) | 246 |
| 下生津 | 757 (31) | 769 (27) | 1,526 (58) | 718 |
| 西川原 | 222 (5) | 202 (9) | 424 (14) | 115 |
| 小橋 | 191 (1) | 189 (0) | 380 (1) | 137 |
| 向島 | 173 (4) | 167 (3) | 340 (7) | 135 |
| 松原 | 213 (0) | 247 (4) | 460 (4) | 184 |
| 西町 | 57 (0) | 64 (0) | 121 (0) | 43 |
| 畑中 | 174 (0) | 169 (2) | 343 (2) | 122 |
| 仲町 | 45 (0) | 48 (0) | 93 (0) | 33 |
| 東町 | 64 (0) | 60 (0) | 124 (0) | 49 |
| 大門 | 171 (1) | 170 (3) | 341 (4) | 126 |
| 仲西 | 246 (26) | 249 (24) | 495 (50) | 177 |
| 誠心寮 | 21 (0) | 15 (0) | 36 (0) | 26 |
| 仲東 | 126 (0) | 141 (1) | 267 (1) | 95 |
| 仁井 | 312 (5) | 318 (6) | 630 (11) | 202 |
| 本田団地 (1) | 99 (0) | 115 (4) | 214 (4) | 92 |
| 本田団地 (2) | 115 (2) | 126 (2) | 241 (4) | 102 |
| 本田団地 (3) | 152 (2) | 163 (0) | 315 (2) | 126 |
| 木田団地 (4) | 144 (5) | 151 (2) | 295 (7) | 126 |
| 本田団地 (5) | 80 (2) | 78 (2) | 158 (4) | 61 |
| 本田緑町 | 1,000 (55) | 949 (43) | 1,949 (98) | 734 |
| 西只越 | 486 (17) | 518 (16) | 1,004 (33) | 392 |
| テラスノバ只越 | 80 (0) | 81 (0) | 161 (0) | 72 |
| 桜町二丁目 | 317 (10) | 327 (3) | 644 (13) | 261 |
| 東只越 | 212 (4) | 225 (0) | 437 (4) | 182 |
| 花塚西町 | 158 (27) | 184 (55) | 342 (82) | 176 |
| 花塚中町 | 156 (27) | 164 (28) | 320 (55) | 144 |
| 花塚東町 | 173 (2) | 199 (5) | 372 (7) | 124 |
| ビレッジハウス穂積 | 39 (9) | 39 (6) | 78 (15) | 32 |
| 旭化成社宅 | 9 (0) | 7 (0) | 16 (0) | 4 |
| 井場 | 700 (29) | 690 (15) | 1,390 (44) | 532 |
| テラスノバ穂積 | 33 (2) | 30 (3) | 63 (5) | 29 |
| 桜町一丁目 | 188 (2) | 210 (2) | 398 (4) | 158 |
| 桜町一丁目 | 80 (1) | 98 (0) | 178 (1) | 65 |
| 別府公社住宅 | 35 (1) | 42 (2) | 77 (3) | 38 |
| 駅前 | 83 (2) | 98 (2) | 181 (4) | 82 |
| 別府西町 | 263 (25) | 290 (26) | 553 (51) | 286 |
| 本町 | 294 (1) | 336 (1) | 630 (2) | 290 |
| 別府北町 | 180 (0) | 194 (1) | 374 (1) | 146 |
| 別府中町 | 183 (0) | 187 (1) | 370 (1) | 145 |
| 別府南町 | 170 (5) | 169 (1) | 339 (6) | 130 |
| 中原 | 589 (101) | 554 (100) | 1,143 (201) | 513 |
| 上穂積 | 89 (7) | 83 (5) | 172 (12) | 72 |
| 西畑 | 228 (4) | 200 (3) | 428 (7) | 165 |
| 村中 | 207 (8) | 209 (15) | 416 (23) | 154 |

△25

※外国人を含めた集計です。()は外国人の数です。

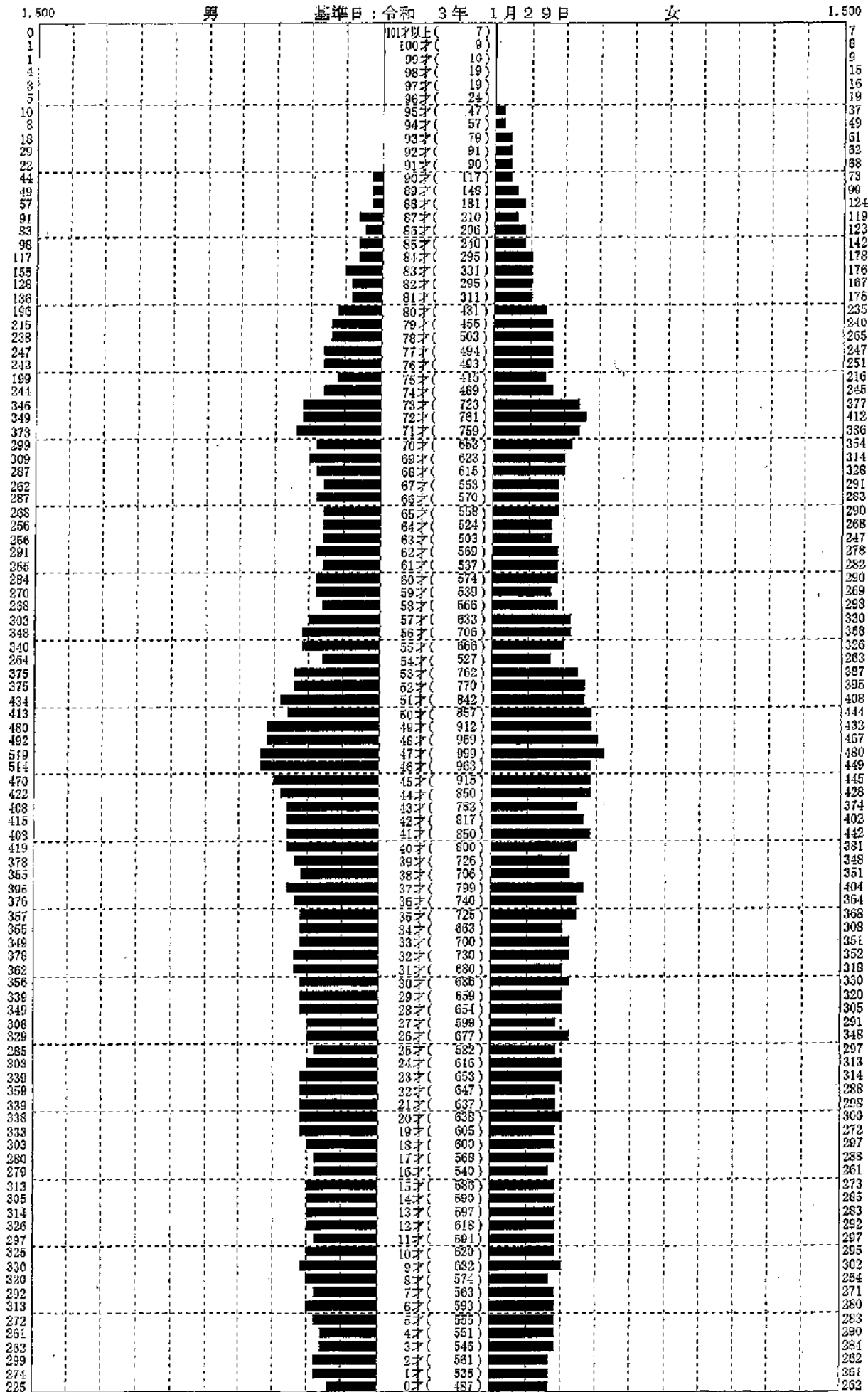
指定区別人口調

| 班 | 男 | 女 | 計 | 世帯数 |
|--------------|------------|------------|--------------|-----|
| 前所 | 192 (19) | 204 (18) | 396 (37) | 166 |
| 庄屋敷 | 223 (17) | 206 (25) | 429 (42) | 195 |
| 中切 | 480 (29) | 438 (26) | 918 (55) | 367 |
| 下徳積 | 239 (9) | 193 (1) | 432 (10) | 195 |
| 多利町 | 121 (5) | 123 (5) | 244 (10) | 113 |
| 新町 | 561 (27) | 464 (13) | 1,025 (40) | 463 |
| 橋本 | 845 (39) | 823 (20) | 1,668 (59) | 683 |
| セザール徳積 | 69 (3) | 97 (2) | 166 (5) | 77 |
| 柳一色 | 445 (30) | 444 (43) | 889 (73) | 413 |
| 県警アパート | 30 (0) | 26 (0) | 56 (0) | 24 |
| 十九条西 | 201 (0) | 228 (1) | 429 (1) | 151 |
| 十九条中 | 436 (18) | 414 (16) | 850 (34) | 319 |
| 十九条東 | 363 (22) | 359 (18) | 722 (40) | 277 |
| 上半牧 | 683 (24) | 659 (30) | 1,342 (54) | 542 |
| 下半牧 | 877 (27) | 899 (20) | 1,776 (47) | 726 |
| 下畑 | 183 (9) | 198 (9) | 381 (18) | 161 |
| 牛牧団地1 | 253 (10) | 262 (7) | 515 (17) | 222 |
| 牛牧団地2 | 162 (4) | 182 (1) | 344 (5) | 146 |
| 牛牧団地3 | 187 (1) | 183 (5) | 370 (6) | 149 |
| 宝江 | 138 (1) | 129 (2) | 267 (3) | 83 |
| ほづみ園 (特養) | 9 (1) | 31 (0) | 40 (1) | 40 |
| ほづみ園 (ケアハウス) | 4 (0) | 5 (0) | 9 (0) | 9 |
| 野田新田1 | 172 (3) | 175 (3) | 347 (6) | 152 |
| 野田新田1 (稲里) | 97 (9) | 67 (3) | 164 (12) | 95 |
| アポロタウン (野田) | 11 (0) | 6 (0) | 17 (0) | 10 |
| アポロタウン (稲里) | 26 (0) | 31 (1) | 57 (1) | 25 |
| 野田新田2 | 206 (3) | 206 (3) | 412 (6) | 169 |
| 野田新田2 (稲里) | 4 (0) | 5 (0) | 9 (0) | 3 |
| 野田新田3 | 263 (33) | 198 (23) | 461 (56) | 260 |
| 野白新田北 | 458 (145) | 391 (122) | 849 (267) | 399 |
| 野白新田南 | 348 (47) | 326 (25) | 674 (72) | 264 |
| 祖父江 | 186 (9) | 195 (6) | 381 (15) | 142 |
| 伯母塚 | 709 (78) | 611 (66) | 1,320 (144) | 577 |
| 座倉 | 54 (0) | 57 (0) | 111 (0) | 41 |
| 一ツ木 | 175 (0) | 183 (0) | 358 (0) | 113 |
| 居倉 | 300 (19) | 305 (0) | 605 (19) | 231 |
| 森 | 312 (4) | 364 (7) | 676 (11) | 265 |
| 雇用促進住宅奥南町西宿舎 | 31 (5) | 30 (6) | 61 (11) | 32 |
| 田之上 | 354 (2) | 374 (9) | 728 (11) | 281 |
| 新月 | 118 (1) | 126 (15) | 244 (16) | 88 |
| 上唐栗 | 198 (0) | 198 (1) | 396 (1) | 140 |
| 下唐栗 | 210 (1) | 251 (21) | 461 (22) | 150 |
| 宮田 | 150 (0) | 170 (0) | 320 (0) | 125 |
| 大月 | 58 (0) | 68 (0) | 126 (0) | 35 |
| 重里 | 297 (1) | 288 (2) | 585 (3) | 191 |
| 美江寺 | 547 (3) | 628 (56) | 1,175 (59) | 485 |
| 十七条 | 378 (14) | 405 (10) | 783 (24) | 275 |
| 十八条 | 303 (4) | 327 (6) | 630 (10) | 220 |

※外国人を含めた集計です。()は外国人の数です。

人口統計ピラミッド

集計区分: 全体



男 (27,571)

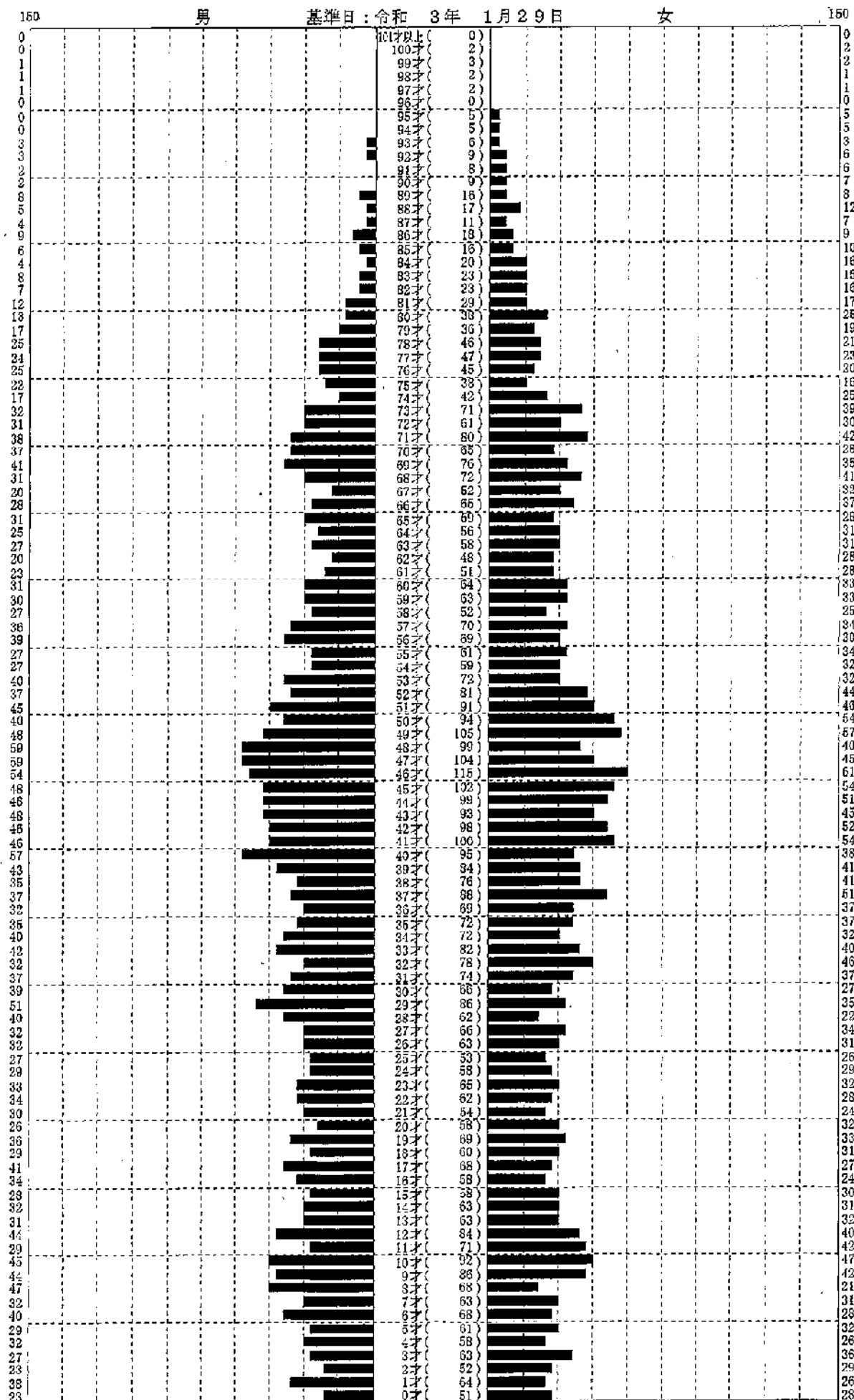
合計 (55,335)

女 (27,764)

※外国人を含めた集計です。

小学校別人口統計ピラミッド

集計区分:生津小学校



男 (2,885)

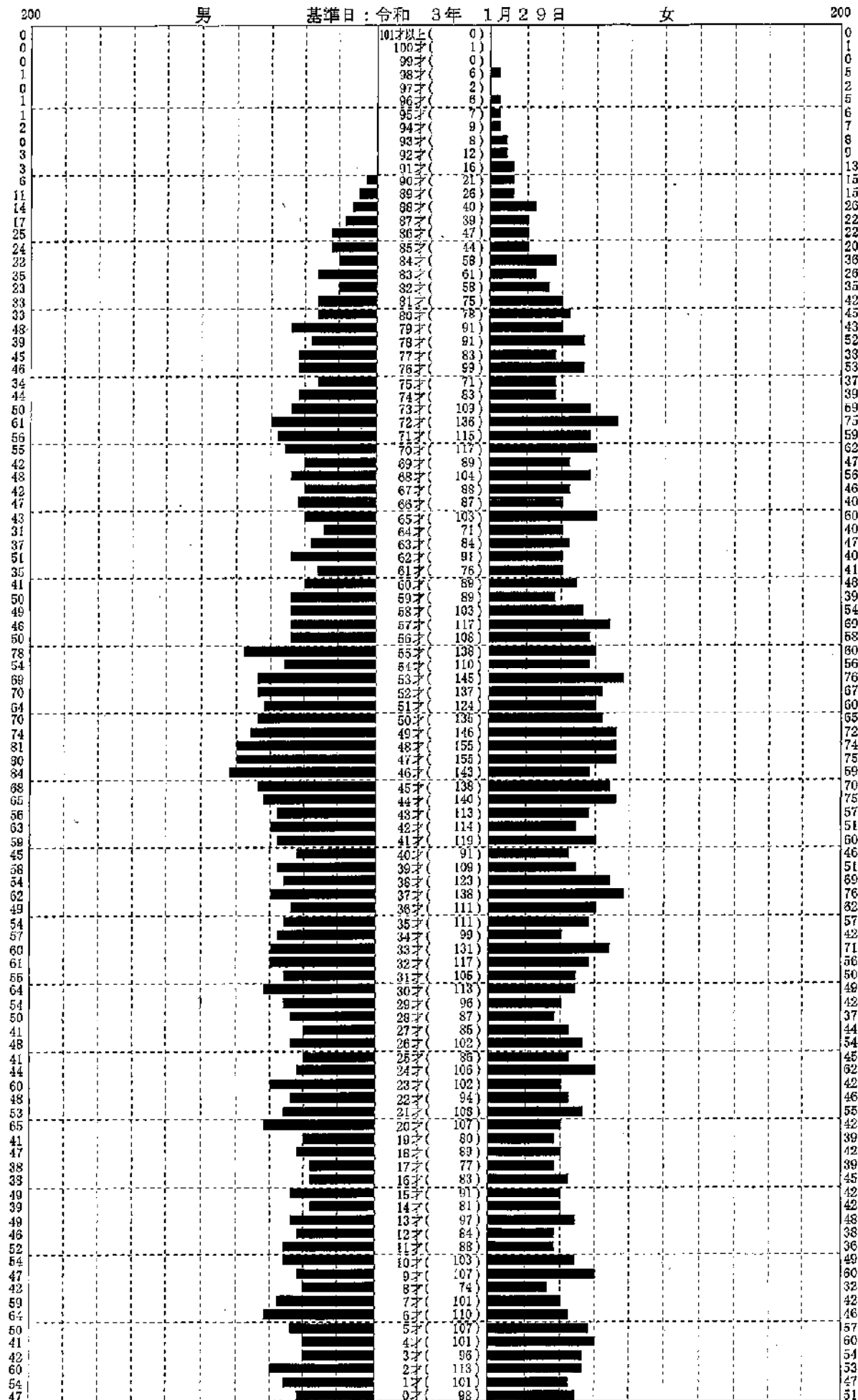
合計 (5,824)

女 (2,939)

※外国人を含めた集計です。

小学校別人口統計ピラミッド

集計区分: 本田小学校



男 (4,463)

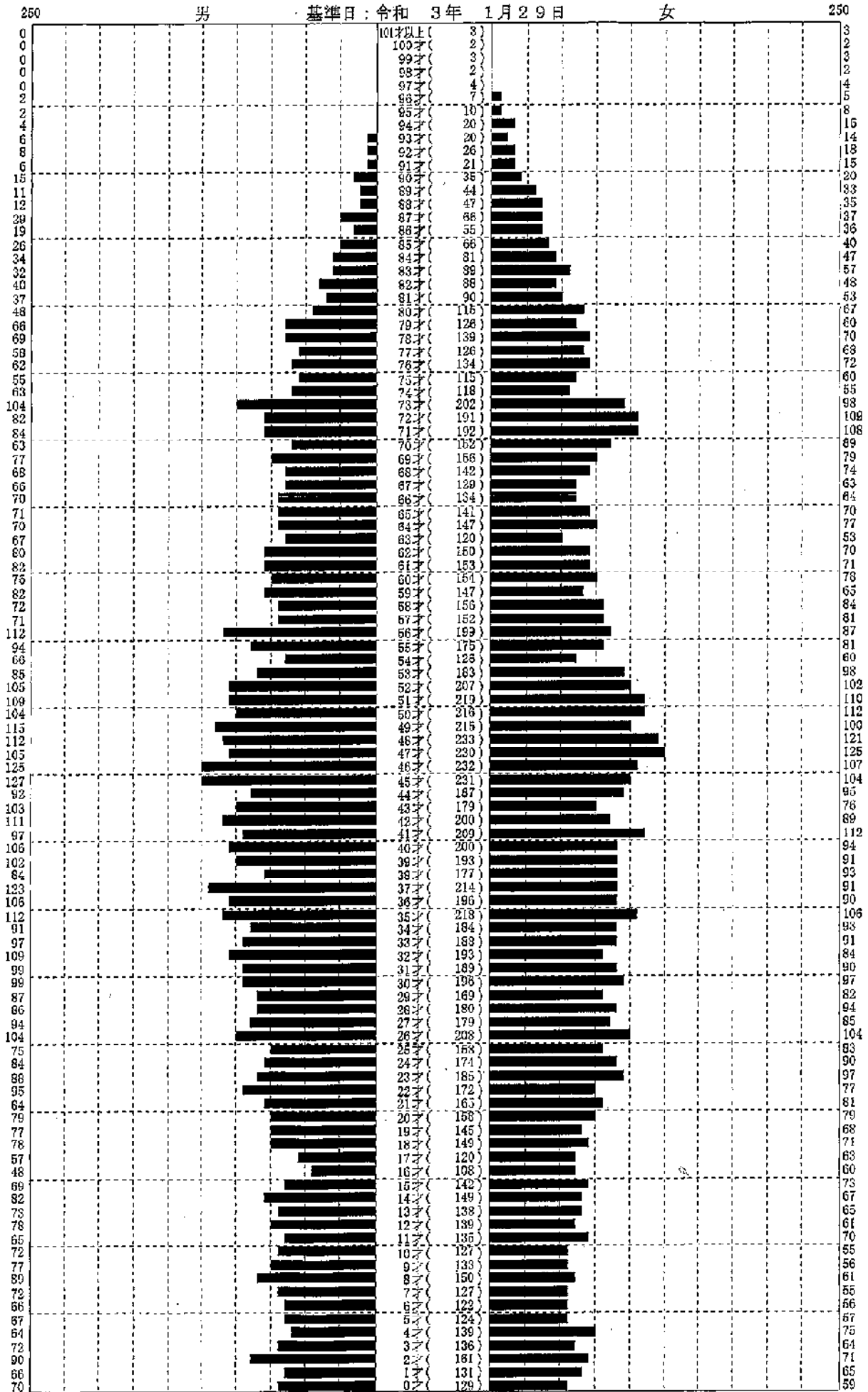
合計 (9,022)

女 (4,559)

※外国人を含めた集計です。

小学校別人口統計ピラミッド

集計区分:穂積小学校



男 (7,087)

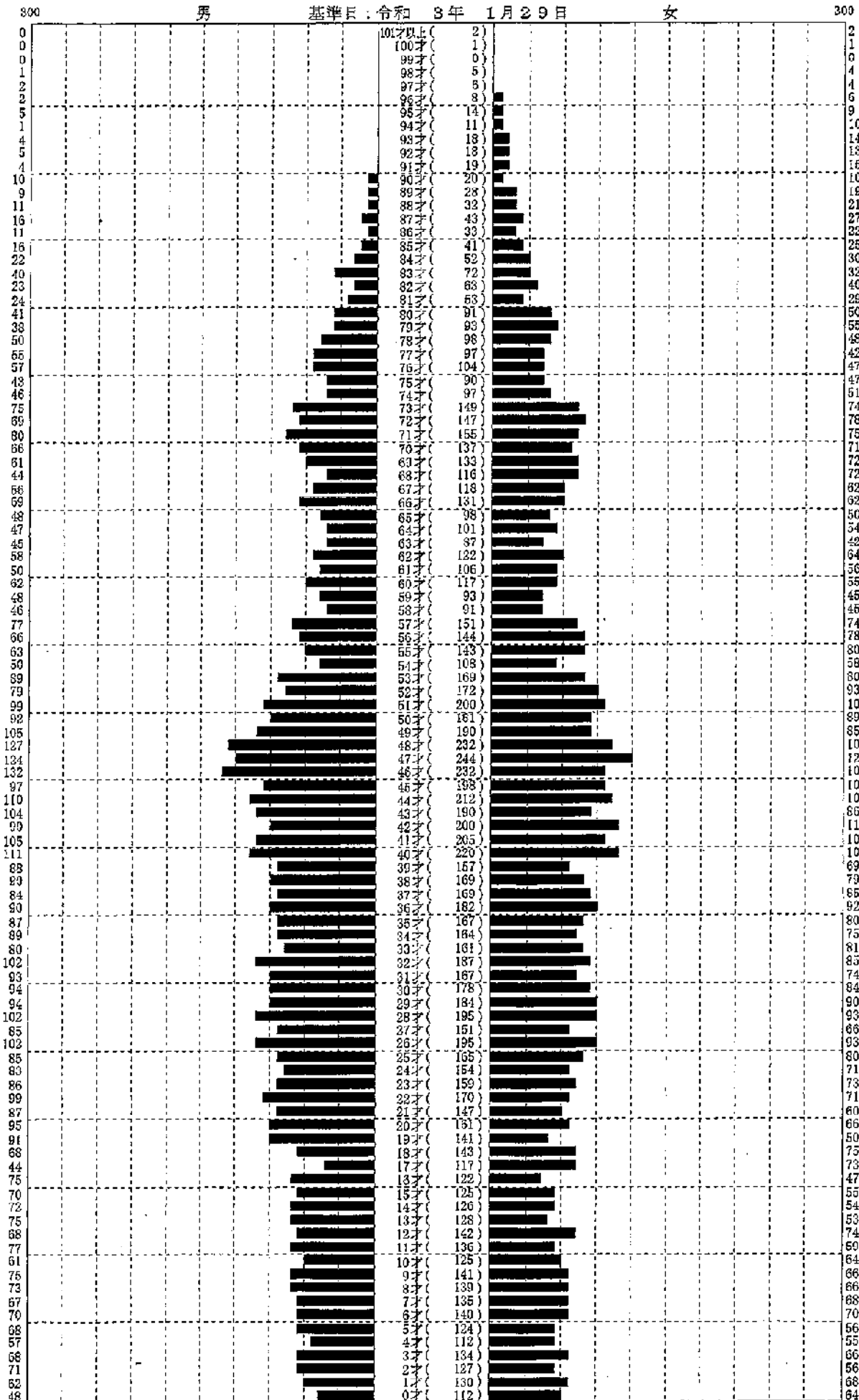
合計 (14,111)

女 (7,024)

※外国人を含めた集計です。

小学校別人口統計ピラミッド

集計区分:牛牧小学校



男 (6,355)

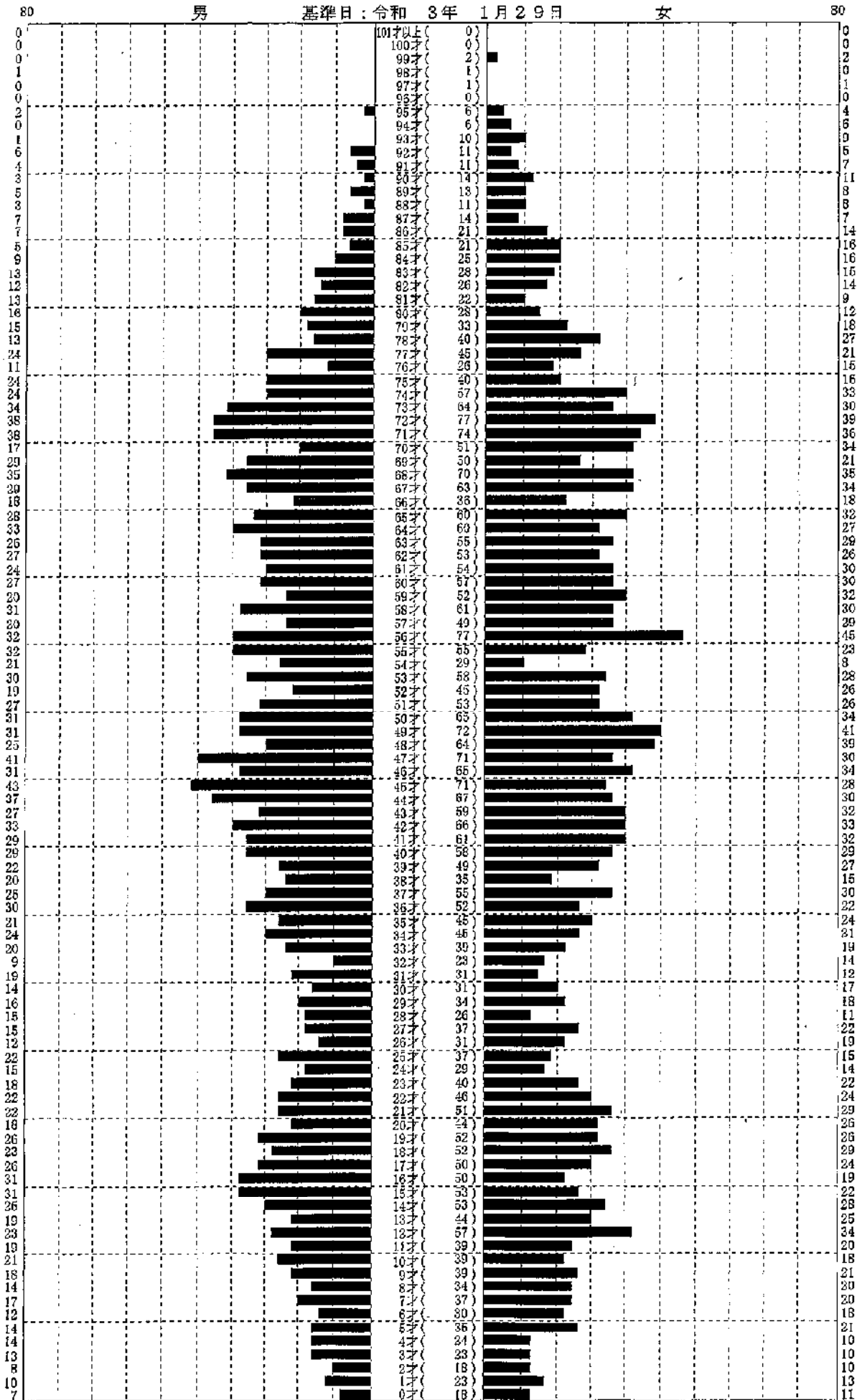
合計 (12,482)

女 (6,127)

※外国人を含めた集計です。

小学校別人口統計ピラミッド

集計区分: 西小学校



男 (1,960)

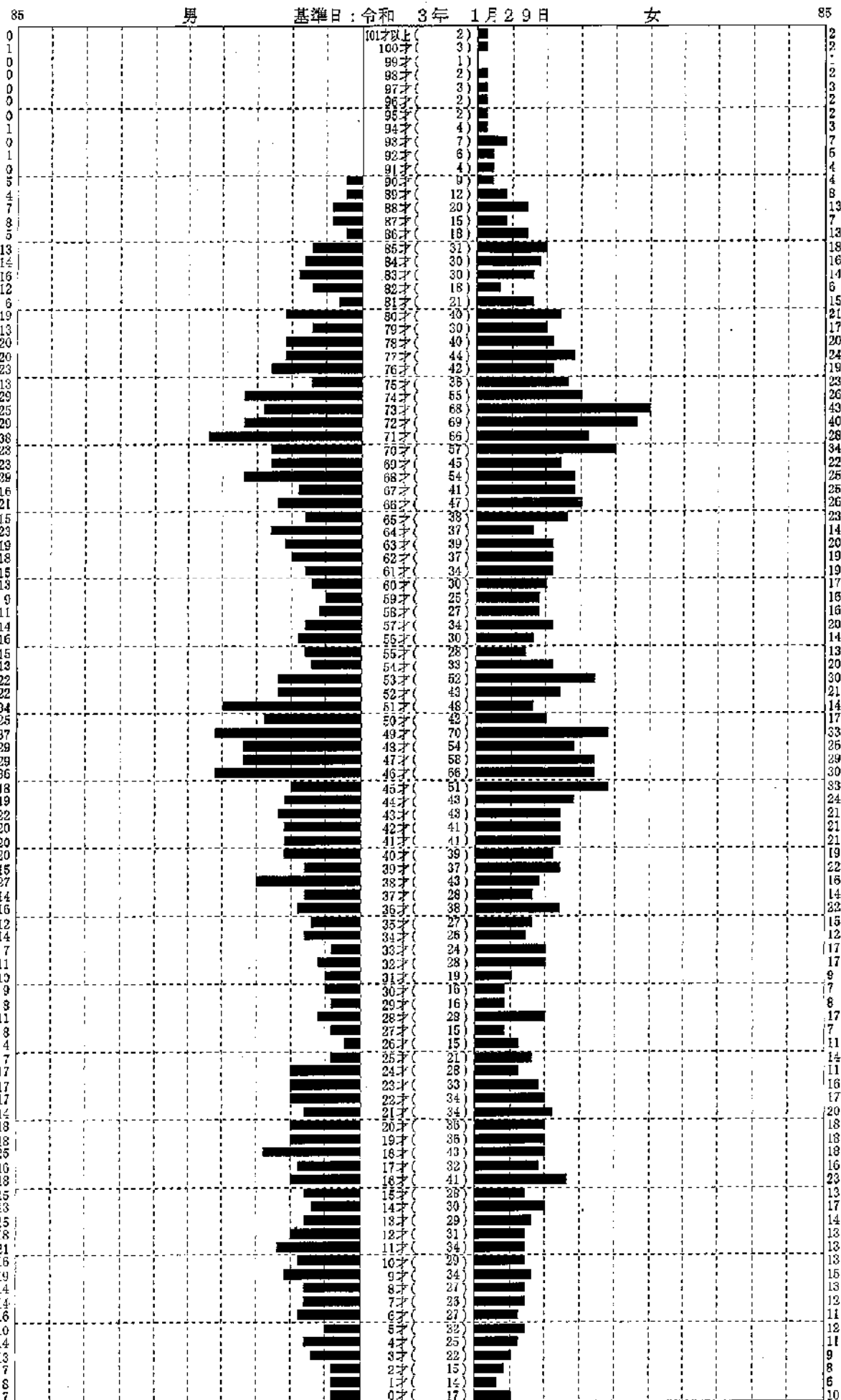
合計 (4,084)

女 (2,124)

※外国人を含めた集計です。

小学校別人口統計ピラミッド

集計区分 : 中小学校



男 (1,521)

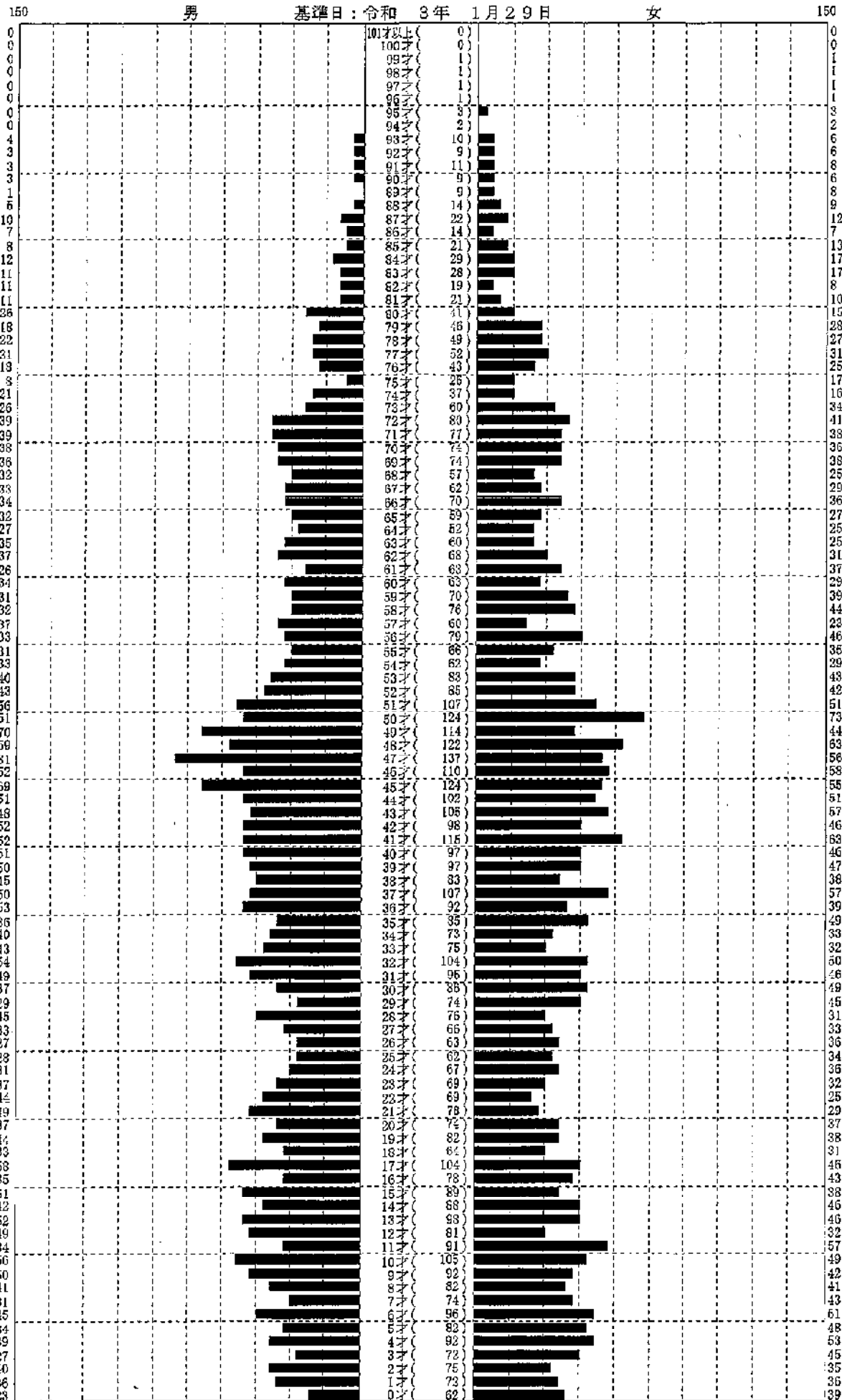
合計 (3,165)

女 (1,644)

※外国人を含めた集計です。

小学校別人口統計ピラミッド

集計区分:南小学校



男 (3,300)

合計 (6,647)

女 (3,347)

※外国人を含めた集計です。