

地区別人口世帯数

R1.10.31

地 区	男		女		合計		世帯数 (日本人のみ)
	日本人	外国人	日本人	外国人	日本人	外国人	
馬 場	1,354	20	1,378	31	2,732	51	1,004
生 津	1,405	54	1,426	74	2,831	128	1,155
本 田	3,221	100	3,265	78	6,486	178	2,388
只 越	1,058	40	1,107	30	2,165	70	865
別 府	2,619	120	2,790	162	5,409	282	2,184
穂 積	2,697	240	2,463	199	5,160	439	2,146
稲 里	1,281	63	1,283	70	2,564	133	1,078
十九条	958	39	956	34	1,914	73	713
牛 牧	2,264	78	2,310	75	4,574	153	1,850
宝 江	152	0	168	1	320	1	131
野田新田	727	49	649	40	1,376	89	647
野白新田	576	216	555	165	1,131	381	447
祖父江	799	75	733	79	1,532	154	629
犀 川	382	4	376	3	758	7	296
七 崎	237	0	237	0	474	0	148
居 倉	281	17	306	1	587	18	208
森	346	8	396	8	742	16	287
田之上	468	5	488	24	956	29	338
唐 栗	394	1	427	21	821	22	270
宮 田	151	0	167	0	318	0	122
大 月	61	0	70	0	131	0	36
重 里	294	1	282	2	576	3	184
美江寺	564	7	588	54	1,152	61	444
十七条	372	14	397	12	769	26	253
十八条	308	4	327	6	635	10	211
古 橋	1,850	27	1,930	27	3,780	54	1,320
横 屋	721	14	690	12	1,411	26	499
中 宮	437	3	420	8	857	11	296
呂 久	192	1	209	3	401	4	148
計	26,169	1,200	26,393	1,219	52,562	2,419	20,297
	27,369		27,612		54,981		

【外国人含む】

人 口
世帯数

54,981 人
21,604 世帯

※ 世帯数につきましては、日本人と外国人の混合世帯をそれぞれの表で合計しているため、重複しておりますので、総合計のみの表示とさせていただきます。

岐阜県住民基本台帳人口移動報告

令和元年 10月分

10月末日現在

瑞穂市

区分	前月末日 現在人口 世帯数	届出						職権						月間 差額 (△増 △減)	本月末日現 在人口・世帯 数 T=AS	備考							
		記載		消除		差額 (△増 △減)	記載		消除		差額 (△増 △減)												
		県外 より	県内 より	計	県外 へ		県内 へ	計	出生	その他		計	死亡				その他	計					
日本人		A	B	C	D=H+C	E	F	G=H+F	H=H-D-C	I	J	K	L	M=J+K	N=I+M	O	P	Q=O+P	R=N-Q	S=H+R	T=AS		
世帯数	20,280																			17	20,297		
人口																							
男	26,150	25	53	88	28	57	85	3	31	0	0	2	2	33	17	0	17	16	19	26,169			
女	26,393	21	62	83	29	52	81	2	12	0	0	3	3	15	17	0	17	△2	0	26,393			
計	52,543	46	125	171	57	109	166	5	43	0	0	5	5	48	34	0	34	14	19	52,562			
世帯数	20,280																			17	20,297		
外国人																							
世帯数	1,299																			8	1,307		
人口																							
男	1,199	17	8	25	12	3	15	10	0	0	0	1	1	1	0	10	10	△9	1	1,200			
女	1,217	30	6	36	20	7	27	9	0	0	0	2	2	2	0	9	9	△7	2	1,219			
計	2,416	47	14	61	32	10	42	19	0	0	0	3	3	3	0	19	19	△16	3	2,419			
世帯数	1,299																			8	1,307		
合計																							
人口																							
男	27,349	42	71	113	40	60	100	13	31	0	0	3	3	34	17	10	27	7	20	27,369			
女	27,610	51	68	119	49	59	108	11	12	0	0	5	5	17	17	9	26	△9	2	27,612			
計	54,959	93	139	232	89	119	208	24	43	0	0	8	8	51	34	19	53	△2	22	54,981			
世帯数	21,579																			25	21,604		

2019/10/31

地区別人口世帯数

地区	人口(男)	人口(女)	人口(計)	世帯数
馬場	1,354	1,378	2,732	1,004
生津	1,405	1,426	2,831	1,155
本田	3,221	3,265	6,486	2,388
只越	1,058	1,107	2,165	865
別府	2,619	2,790	5,409	2,184
穂積	2,697	2,463	5,160	2,146
稲里	1,281	1,283	2,564	1,078
十九条	958	956	1,914	713
牛牧	2,264	2,310	4,574	1,850
宝江	152	168	320	131
野田新田	727	649	1,376	647
野白新田	576	555	1,131	447
祖父江	799	733	1,532	629
七崎	237	237	474	148
居倉	281	306	587	208
森	346	396	742	287
田之上	468	488	956	338
唐栗	394	427	821	270
宮田	151	167	318	122
大月	61	70	131	36
重里	294	282	576	184
美江寺	564	588	1,152	444
十七条	372	397	769	253
十八条	308	327	635	211
古橋	1,850	1,930	3,780	1,320
横屋	721	690	1,411	499
中宮	437	420	857	296
呂久	192	209	401	148
穂南	382	376	758	296
総合計	26,169	26,393	52,562	20,297

(住民基本台帳人口・日本人)

2019/10/31

地区別人口世帯数

地区	人口 (男)	人口 (女)	人口 (計)	世帯数
馬場	20	31	51	32
生津	54	74	128	94
本田	100	78	178	96
只越	40	30	70	55
別府	120	162	282	209
穂積	240	199	439	254
稲里	63	70	133	80
十九条	39	34	73	38
牛牧	78	75	153	106
宝江	0	1	1	1
野田新田	49	40	89	54
野白新田	216	165	381	220
祖父江	75	79	154	81
七崎	0	0	0	0
居倉	17	1	18	18
森	8	8	16	12
田之上	5	24	29	26
唐栗	1	21	22	8
宮田	0	0	0	0
大月	0	0	0	0
重里	1	2	3	2
美江寺	7	54	61	59
十七条	14	12	26	26
十八条	4	6	10	10
古橋	27	27	54	33
横屋	14	12	26	10
中宮	3	8	11	4
呂久	1	3	4	1
穂南	4	3	7	5
総合計	1,200	1,219	2,419	1,534

(住民基本台帳人口・外国人)

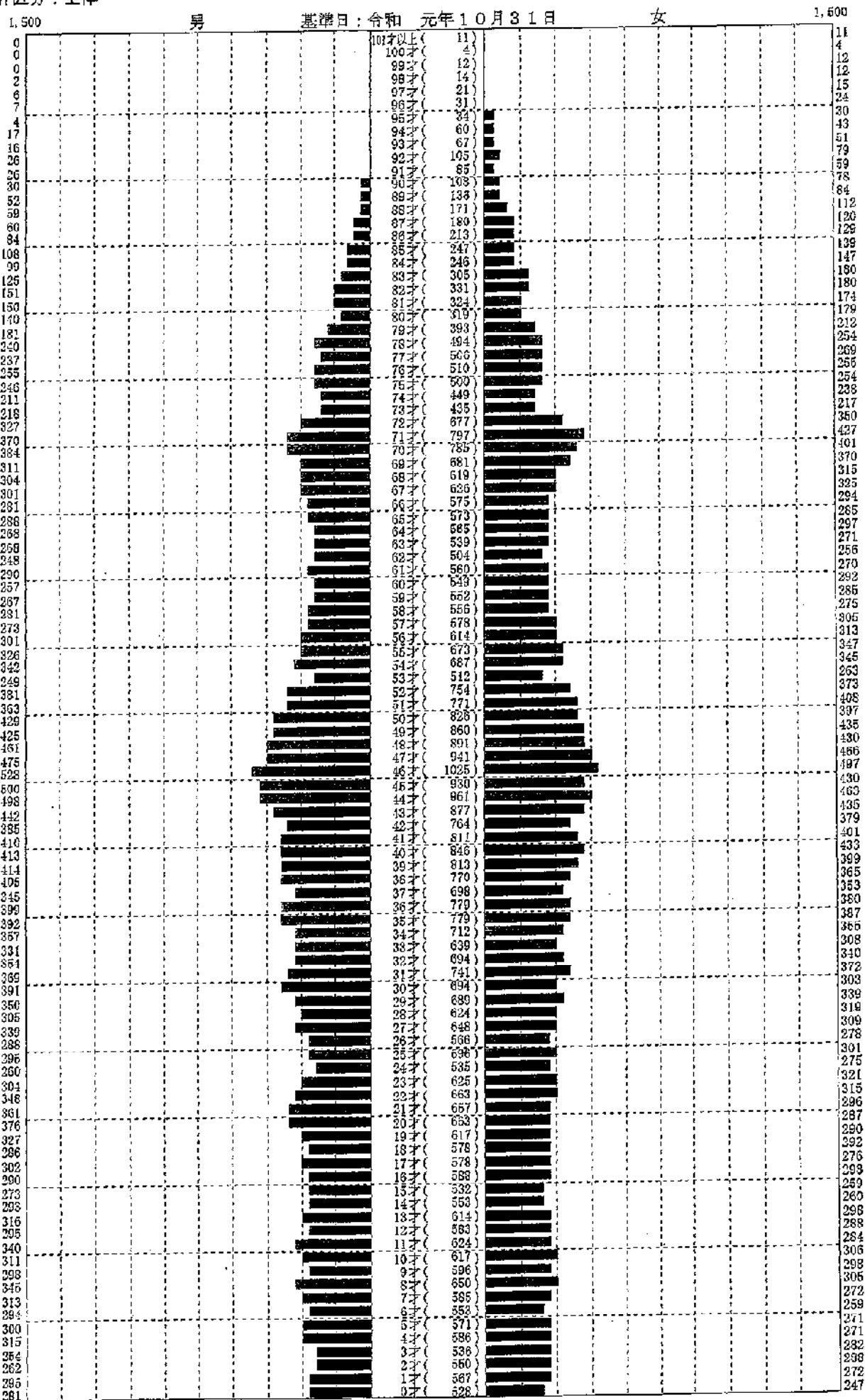
指定区別人口調

小学校	男	女	計	世帯数
生津小学校	2,832 (74)	2,908 (105)	5,740 (179)	2,256
本田小学校	4,402 (142)	4,468 (109)	8,870 (251)	3,412
穂積小学校	7,047 (421)	6,990 (430)	14,037 (851)	5,932
牛牧小学校	6,294 (451)	6,114 (398)	12,408 (859)	5,156
西小学校	1,968 (31)	2,143 (54)	4,111 (85)	1,470
中小学校	1,559 (26)	1,663 (72)	3,222 (98)	1,179
南小学校	3,267 (45)	3,326 (51)	6,593 (96)	2,328
合計	27,369 (1,200)	27,612 (1,219)	54,981 (2,419)	21,733
総合計	27,369 (1,200)	27,612 (1,219)	54,981 (2,419)	21,733

※外国人を含めた集計です。()は外国人の数です。

人口統計ピラミッド

集計区分:全体



男 (27,369)

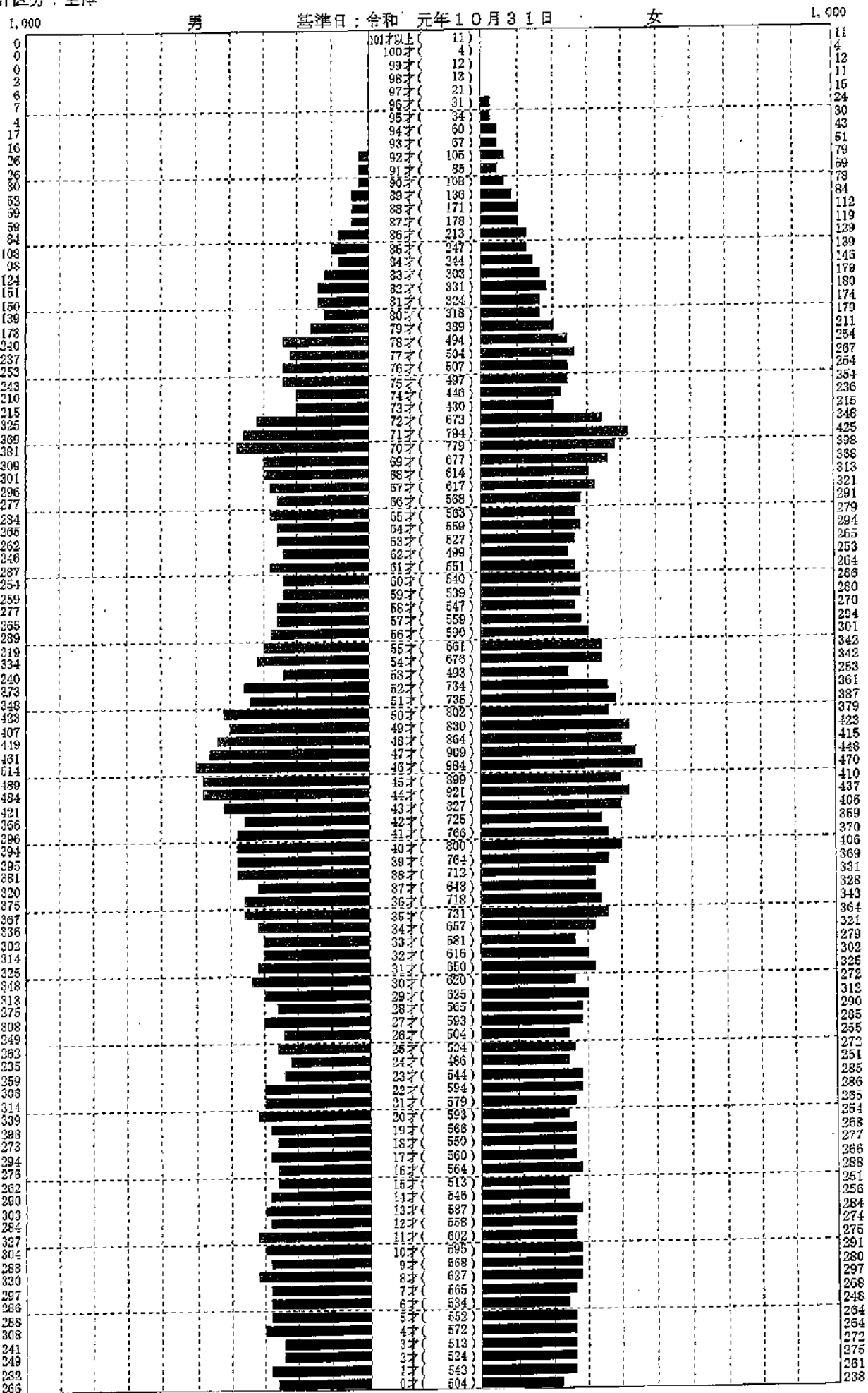
合計 (54,981)

女 (27,612)

※外国人を含めた集計です。

人口統計ピラミッド

集計区分：全体



男 (26,169)

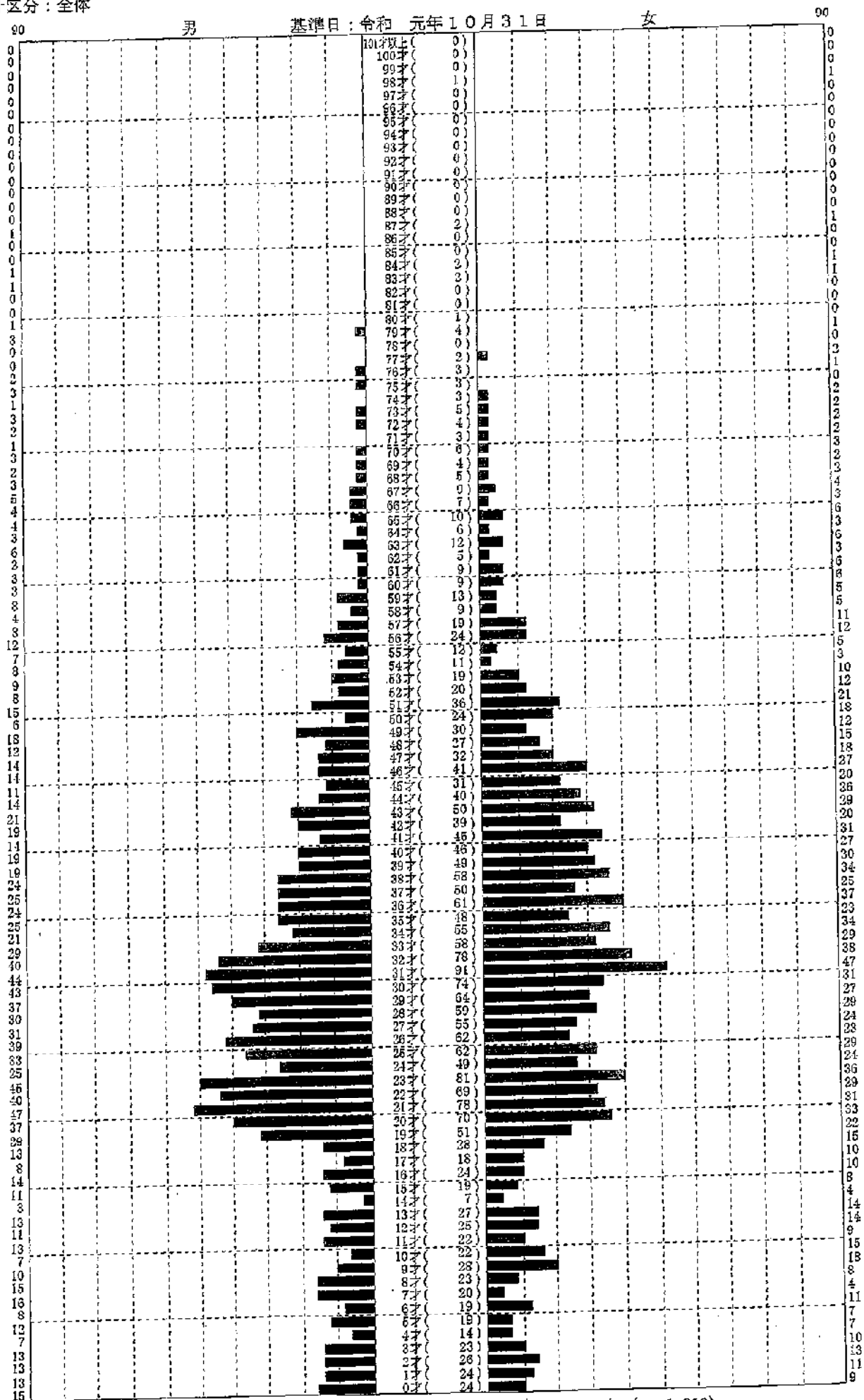
合計 (52,562)

女 (26,393)

※日本人のみの集計です。

人口統計ピラミッド

集計区分:全体



男 (1,200)

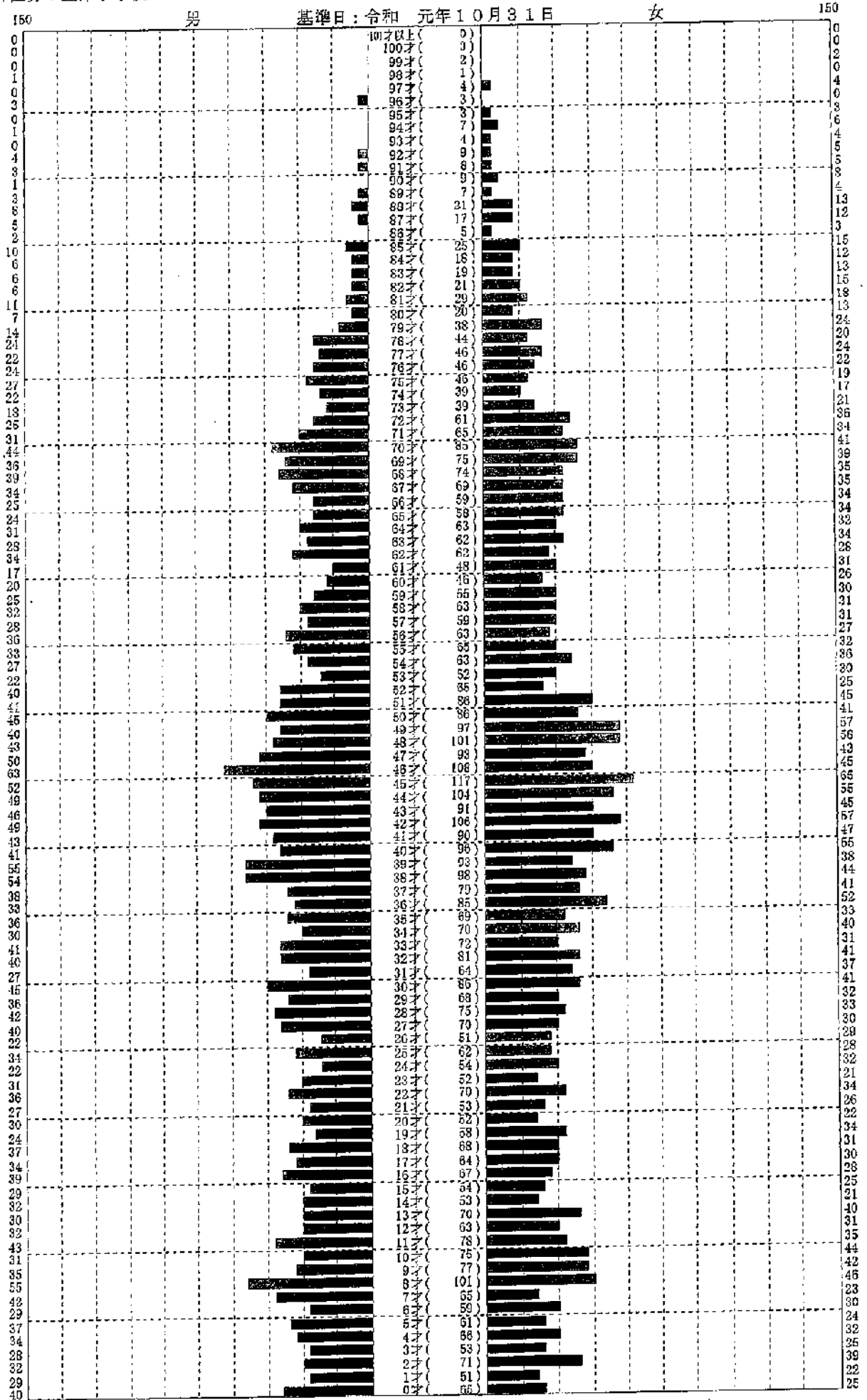
合計 (2,419)

女 (1,219)

※外国人のみの集計です。

小学校別人口統計ピラミッド

集計区分: 生津小学校



男 (2,832)

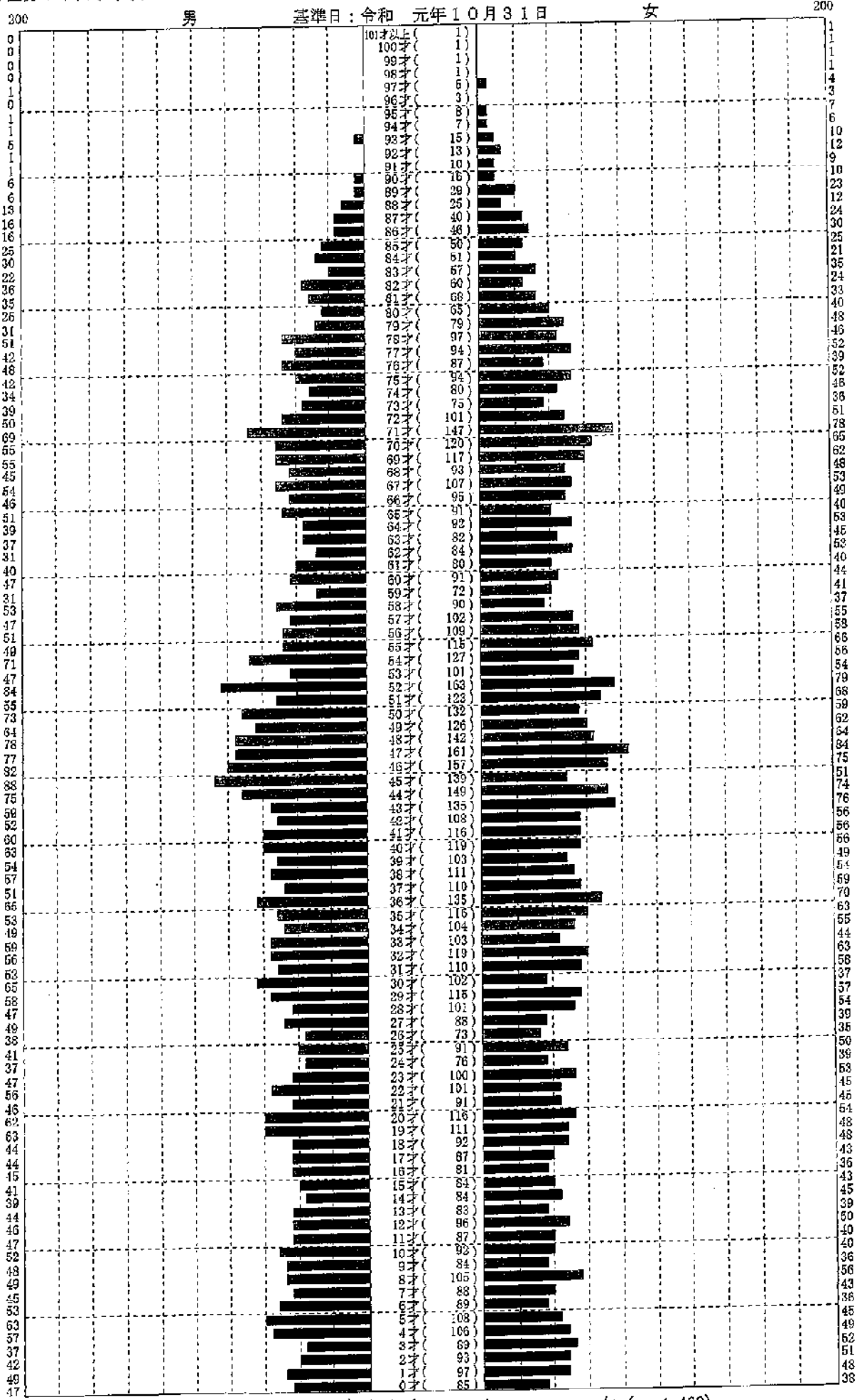
合計 (5,740)

女 (2,908)

※外国人を含めた集計です。

小学校別人口統計ピラミッド

集計区分: 本田小学校



男 (4,402)

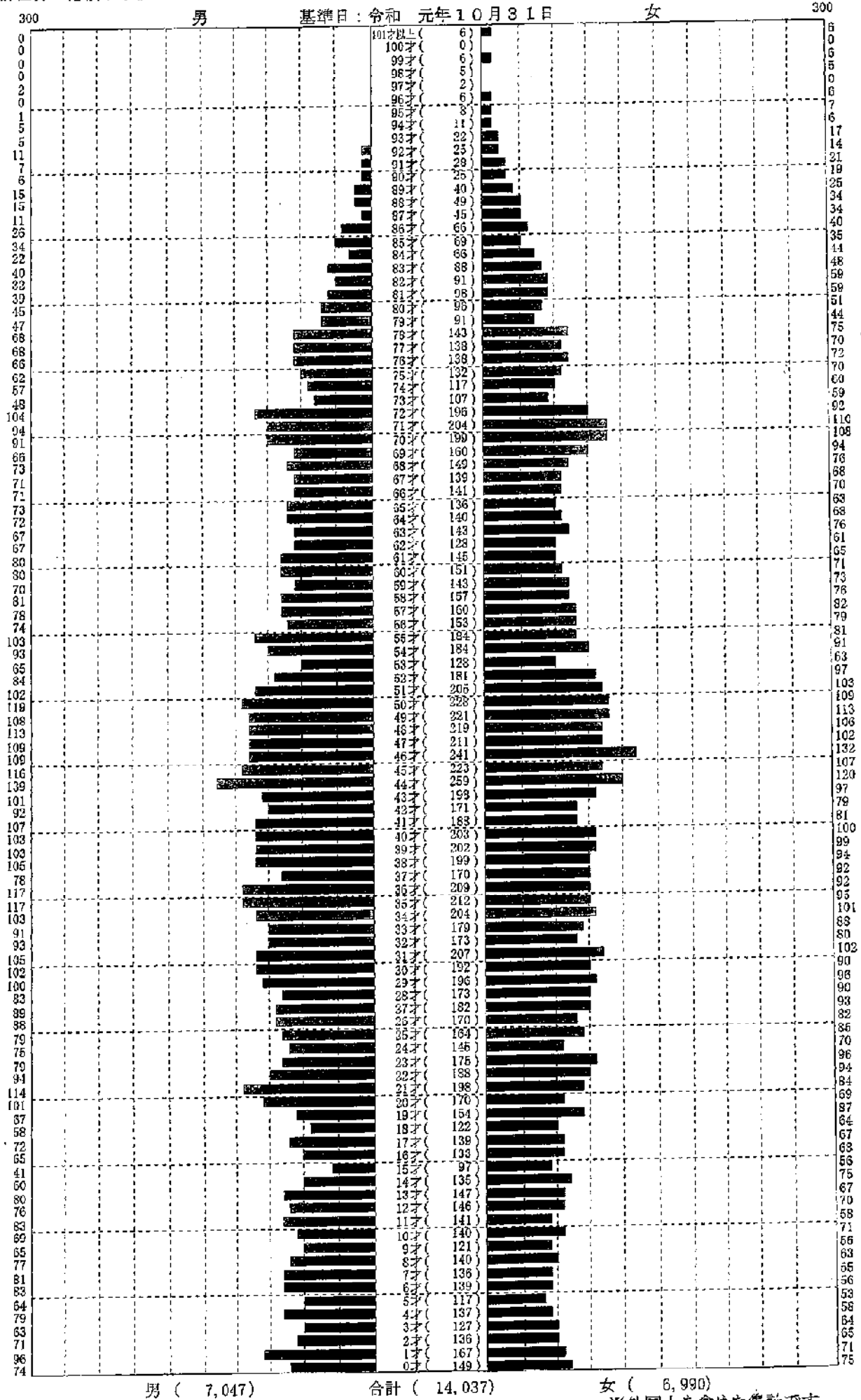
合計 (8,870)

女 (4,468)

※外国人を含めた集計です。

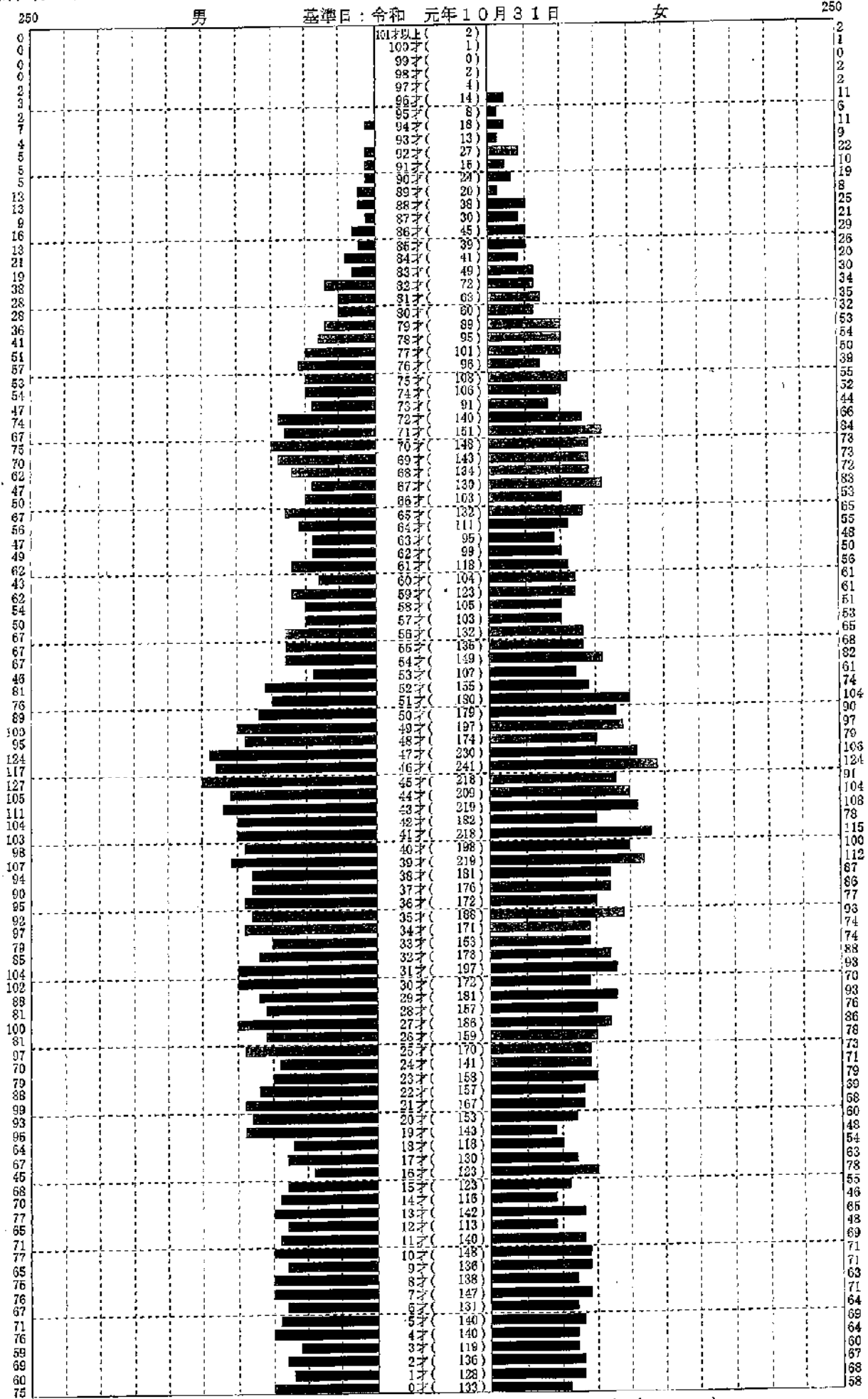
小学校別人口統計ピラミッド

集計区分:穂積小学校



小学校別人口統計ピラミッド

集計区分:牛牧小学校



男 (6,294)

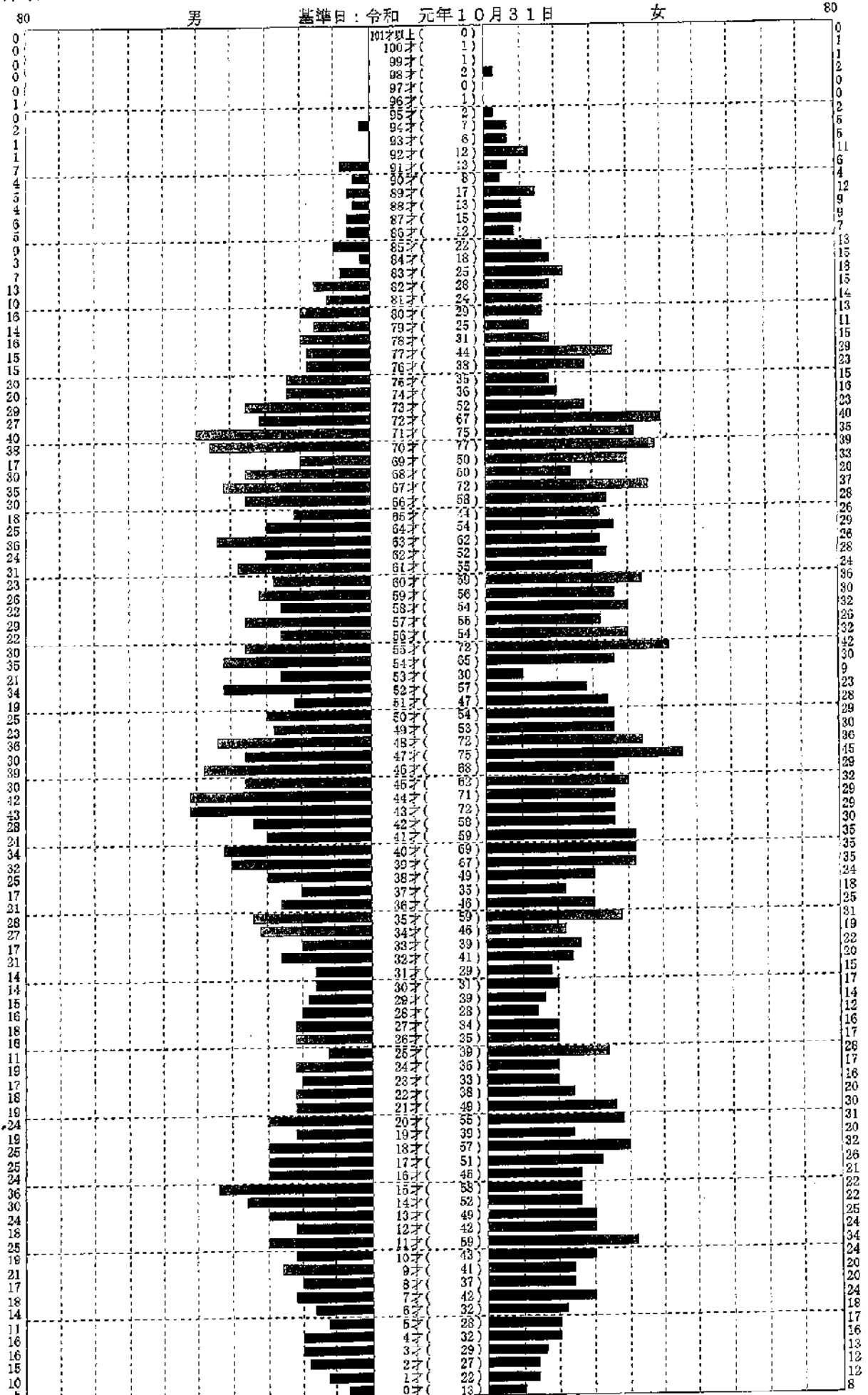
合計 (12,408)

女 (6,114)

※外国人を含めた集計です。

小学校別人口統計ピラミッド

集計区分:西小学校



男 (1,968)

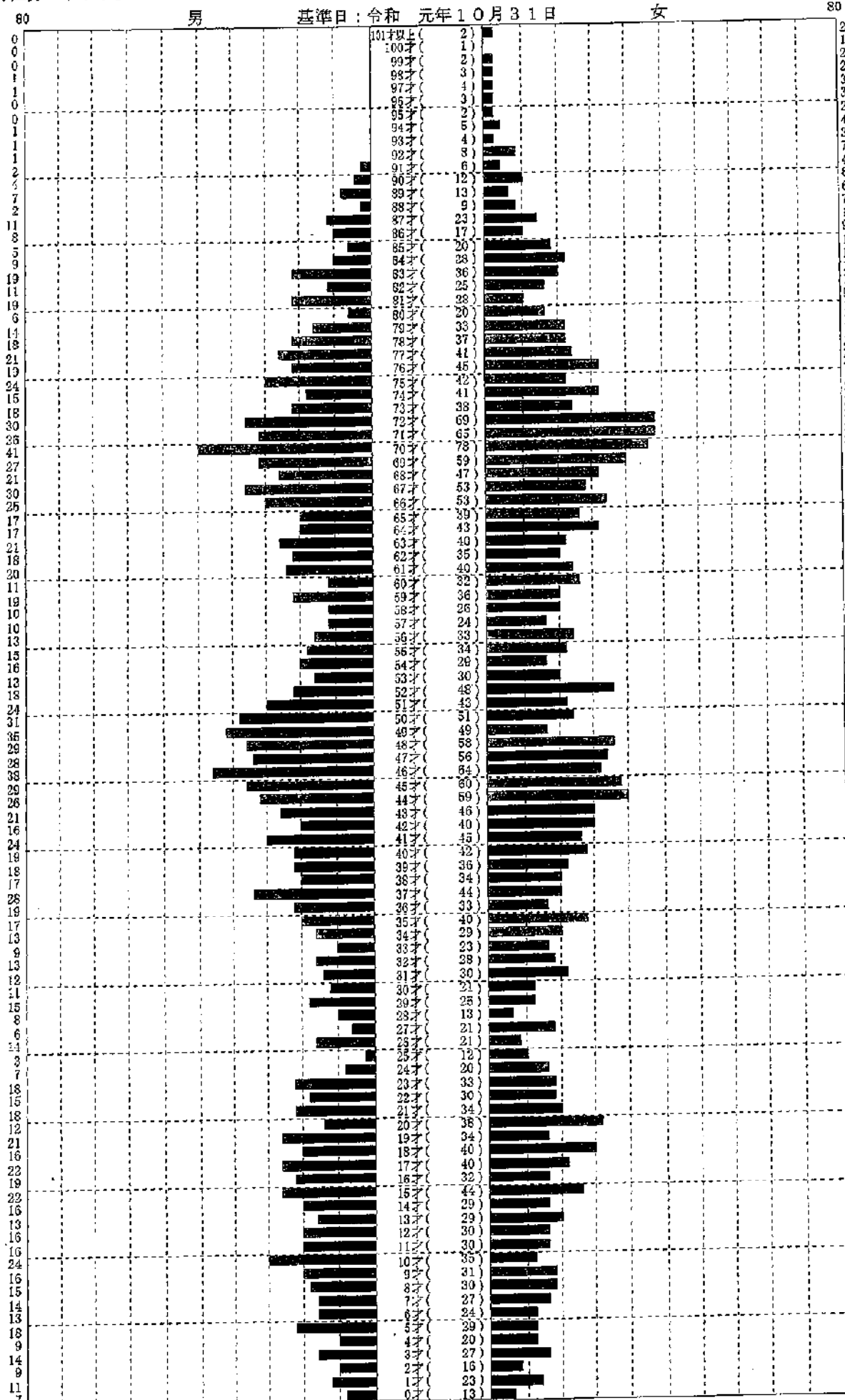
合計 (4,111)

女 (2,143)

※外国人を含めた集計です。

小学校別人口統計ピラミッド

集計区分：中小学校



男 (1,559)

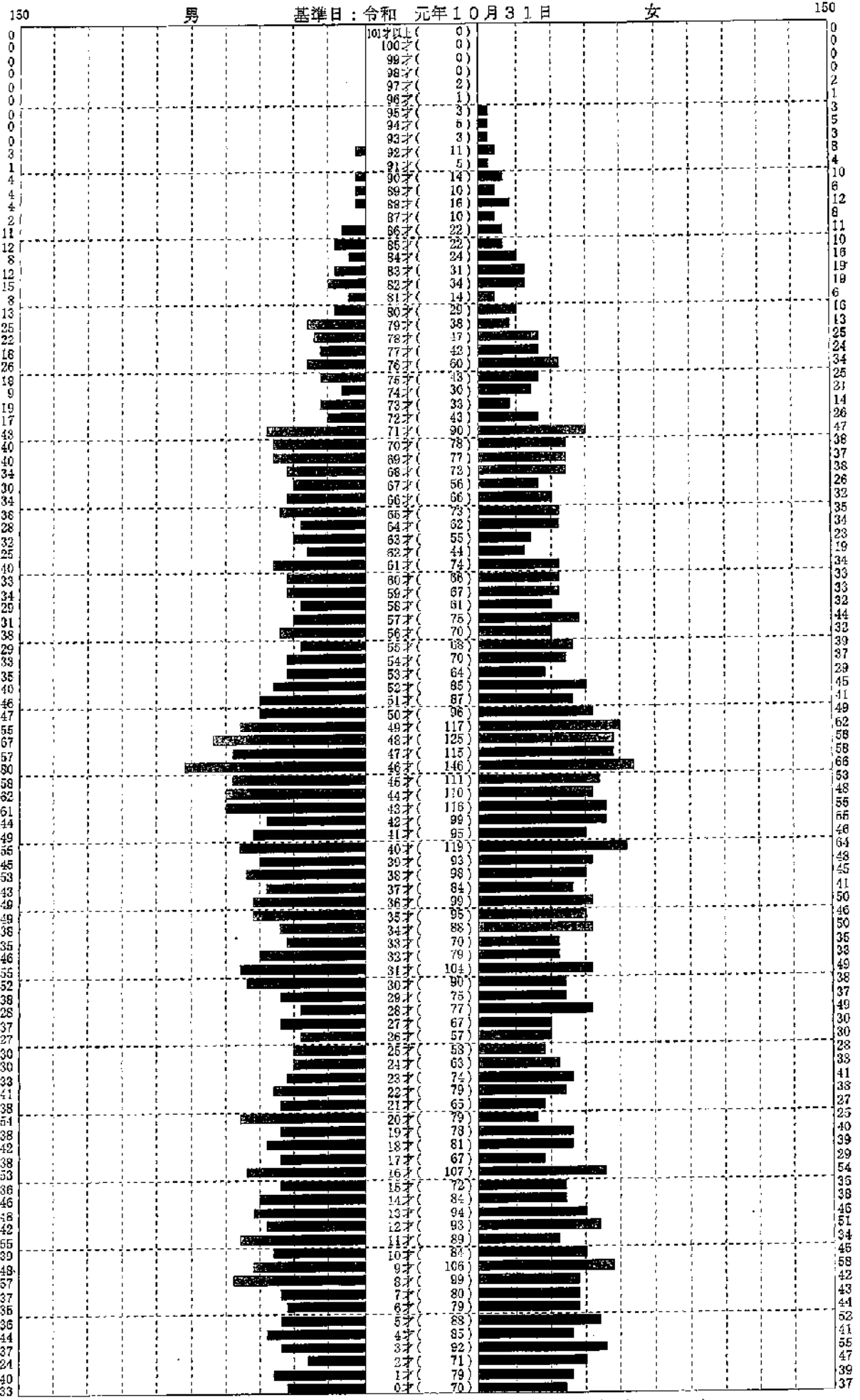
合計 (3,222)

女 (1,663)

※外国人を含めた集計です。

小学校別人口統計ピラミッド

集計区分 : 南小学校



男 (3,267)

合計 (6,593)

女 (3,326)

※外国人を含めた集計です。