

## 地区別人口世帯数

R1.12.27

地 区	男		女		合計		世帯数 (日本人のみ)
	日本人	外国人	日本人	外国人	日本人	外国人	
馬 場	1,353	21	1,385	31	2,738	52	1,005
生 津	1,416	54	1,433	77	2,849	131	1,162
本 田	3,235	100	3,269	77	6,504	177	2,394
只 越	1,054	40	1,103	29	2,157	69	859
別 府	2,601	115	2,783	160	5,384	275	2,177
穂 積	2,691	242	2,462	207	5,153	449	2,150
稲 里	1,292	70	1,288	71	2,580	141	1,086
十九条	954	40	959	35	1,913	75	711
牛 牧	2,260	76	2,318	79	4,578	155	1,851
宝 江	152	0	168	1	320	1	131
野田新田	733	53	655	36	1,388	89	653
野白新田	581	209	560	171	1,141	380	450
祖父江	796	75	734	80	1,530	155	626
犀 川	383	4	376	3	759	7	298
七 崎	237	0	238	0	475	0	148
居 倉	281	16	306	0	587	16	208
森	343	7	395	9	738	16	284
田之上	468	5	485	24	953	29	337
唐 栗	398	1	429	22	827	23	272
宮 田	152	0	167	0	319	0	122
大 月	61	0	70	0	131	0	36
重 里	290	1	279	2	569	3	183
美江寺	557	9	587	54	1,144	63	440
十七条	371	14	398	12	769	26	253
十八条	311	4	328	6	639	10	212
古 橋	1,848	27	1,930	27	3,778	54	1,326
横 屋	726	14	693	12	1,419	26	500
中 宮	443	3	424	8	867	11	303
呂 久	192	1	209	3	401	4	149
計	26,179	1,201	26,431	1,236	52,610	2,437	20,326
	27,380		27,667		55,047		

【外国人含む】

人 口  
世帯数

55,047 人  
21,638 世帯

※ 世帯数につきましては、日本人と外国人の混合世帯をそれぞれの表で合計しているため、重複しておりますので、総合計のみの表示とさせていただきます。

地区	人口 (男)	人口 (女)	人口 (計)	世帯数
馬場	1,353	1,385	2,738	1,005
生津	1,416	1,433	2,849	1,162
本田	3,235	3,269	6,504	2,394
只越	1,054	1,103	2,157	859
別府	2,601	2,783	5,384	2,177
穂積	2,691	2,462	5,153	2,150
稲里	1,292	1,288	2,580	1,086
十九条	954	959	1,913	711
牛牧	2,260	2,318	4,578	1,851
宝江	152	168	320	131
野田新田	733	655	1,388	653
野白新田	581	560	1,141	450
祖父江	796	734	1,530	626
七崎	237	238	475	148
居倉	281	306	587	208
森	343	395	738	284
田之上	468	485	953	337
唐栗	398	429	827	272
宮田	152	167	319	122
大月	61	70	131	36
重里	290	279	569	183
美江寺	557	587	1,144	440
十七条	371	398	769	253
十八条	311	328	639	212
古橋	1,848	1,930	3,778	1,326
横屋	726	693	1,419	500
中宮	443	424	867	303
呂久	192	209	401	149
穂南	383	376	759	298
総合計	26,179	26,431	52,610	20,326

地区	人口(男)	人口(女)	人口(計)	世帯数
馬場	21	31	52	34
生津	54	77	131	96
本田	100	77	177	96
只越	40	29	69	54
別府	115	160	275	203
穂積	242	207	449	260
稲里	70	71	141	84
十九条	40	35	75	38
牛牧	76	79	155	105
宝江	0	1	1	1
野田新田	53	36	89	57
野白新田	209	171	380	220
祖父江	75	80	155	79
七崎	0	0	0	0
居倉	16	0	16	16
森	7	9	16	12
田之上	5	24	29	27
唐栗	1	22	23	8
宮田	0	0	0	0
大月	0	0	0	0
重里	1	2	3	2
美江寺	9	54	63	61
十七条	14	12	26	26
十八条	4	6	10	10
古橋	27	27	54	33
横屋	14	12	26	10
中宮	3	8	11	4
呂久	1	3	4	1
穂南	4	3	7	5
総合計	1,201	1,236	2,437	1,542

# 岐阜県住民基本台帳人口移動報告

瑞穂市

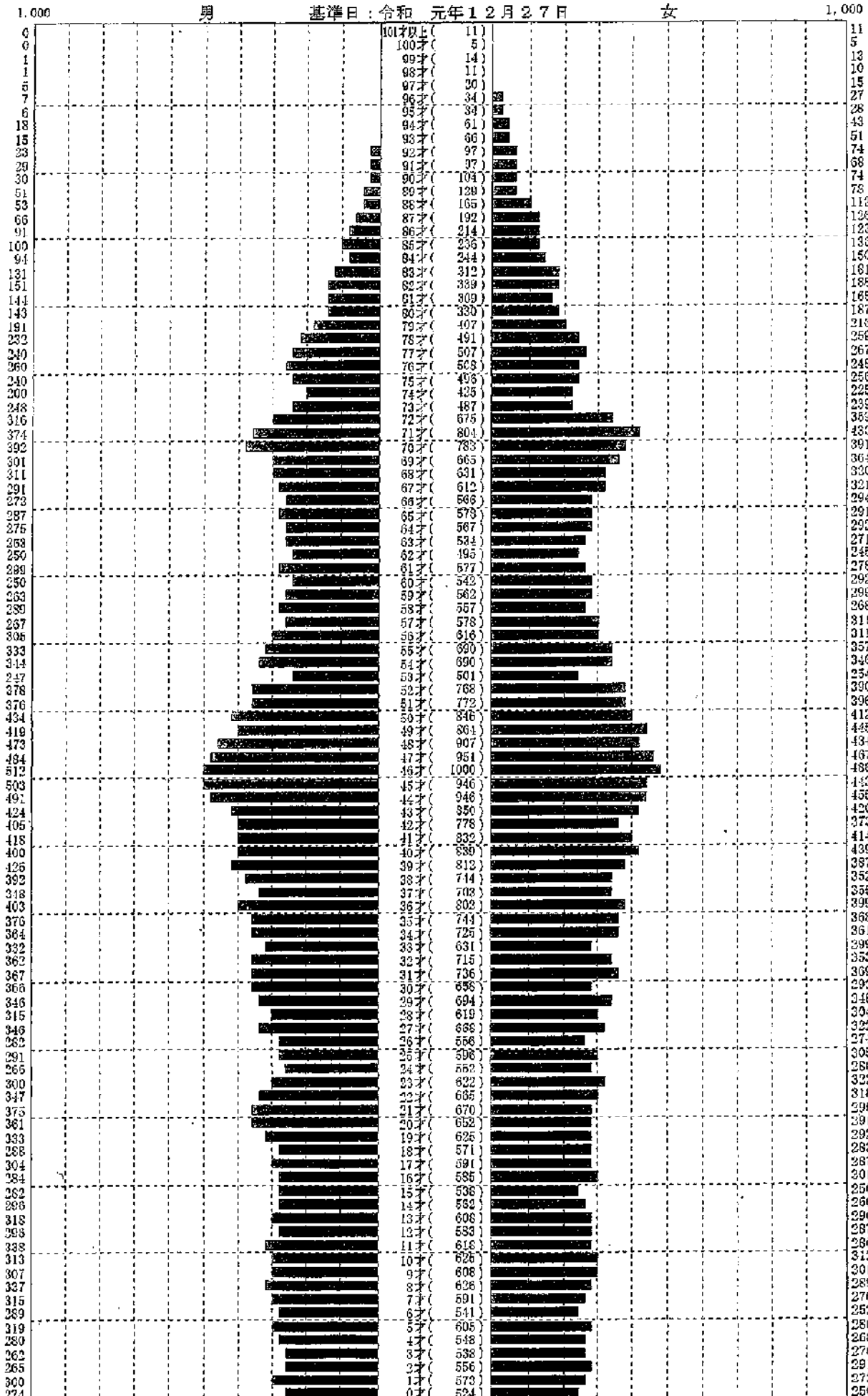
12月末日現在

令和元年 12月分

区分	前月末日現在人口世帯数		届						出						職						月間差額 (△増)	本月末日現在人口・世帯数 I=A+S	備考		
	A		記 撤		消 除		差額 (△増)		記		載		消 除		差額 (△増)										
	人口	世帯数	B	C	D=C-B	E	F	G=F-E	H=M-D-G	I	J	K	L	M=K+L	N	O	P	Q=O-P	R=N-Q	S=R+K					
																								県外より	県内より
日本人	男	26,184	25	37	62	25	39	64	△2	19	0	0	0	0	19	22	0	22	△3	△5	26,179				
	女	26,423	16	57	73	21	48	69	4	19	0	0	0	0	19	15	0	15	4	8	26,431				
	計	52,607	41	94	135	46	87	133	2	38	0	0	0	0	38	37	0	37	1	3	52,610				
世帯数		20,317																					9	20,326	
外国人	男	1,210	10	4	14	11	3	14	0	0	0	0	2	2	2	0	0	11	△9	△9	1,201				
	女	1,224	25	10	35	11	3	14	21	3	0	0	2	2	5	0	14	14	△9	12	1,236				
	計	2,434	35	14	49	22	6	28	21	3	0	0	4	4	7	0	25	25	△18	3	2,437				
世帯数		1,316																					△4	1,312	
合計	男	27,394	35	41	76	36	42	78	△2	19	0	0	2	2	21	22	11	33	△12	△14	27,380				
	女	27,647	41	67	108	32	51	83	25	22	0	0	2	2	24	15	14	29	△5	20	27,667				
	計	55,041	76	108	184	68	93	161	23	41	0	0	4	4	45	37	25	62	△17	6	55,047				
世帯数		21,633																					5	21,638	

# 人口統計ピラミッド

集計区分：全体



男 ( 27,380)

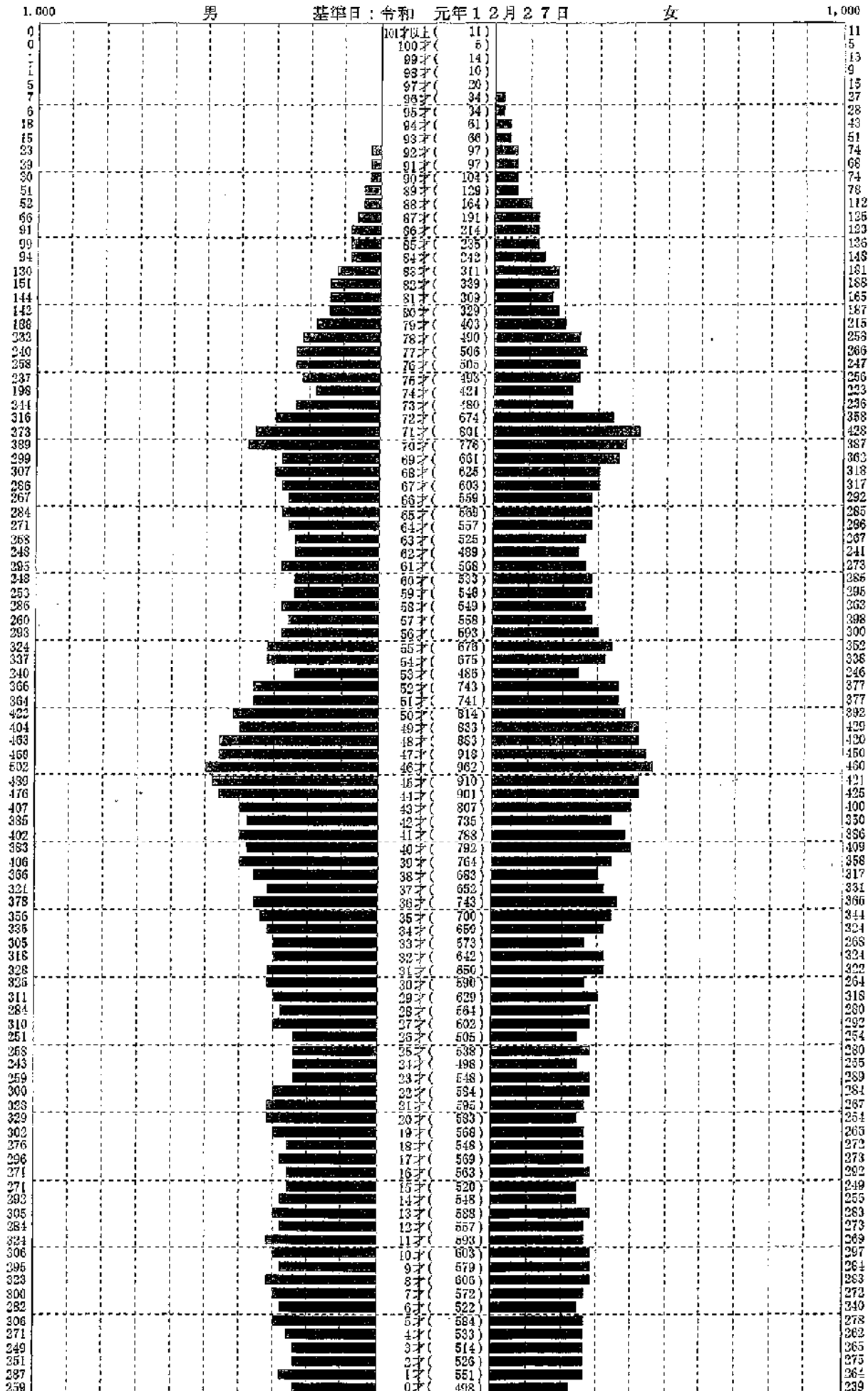
合計 ( 55,047)

女 ( 27,667)

※外国人を含めた集計です。

# 人口統計ピラミッド

集計区分:全体



男 ( 26,179)

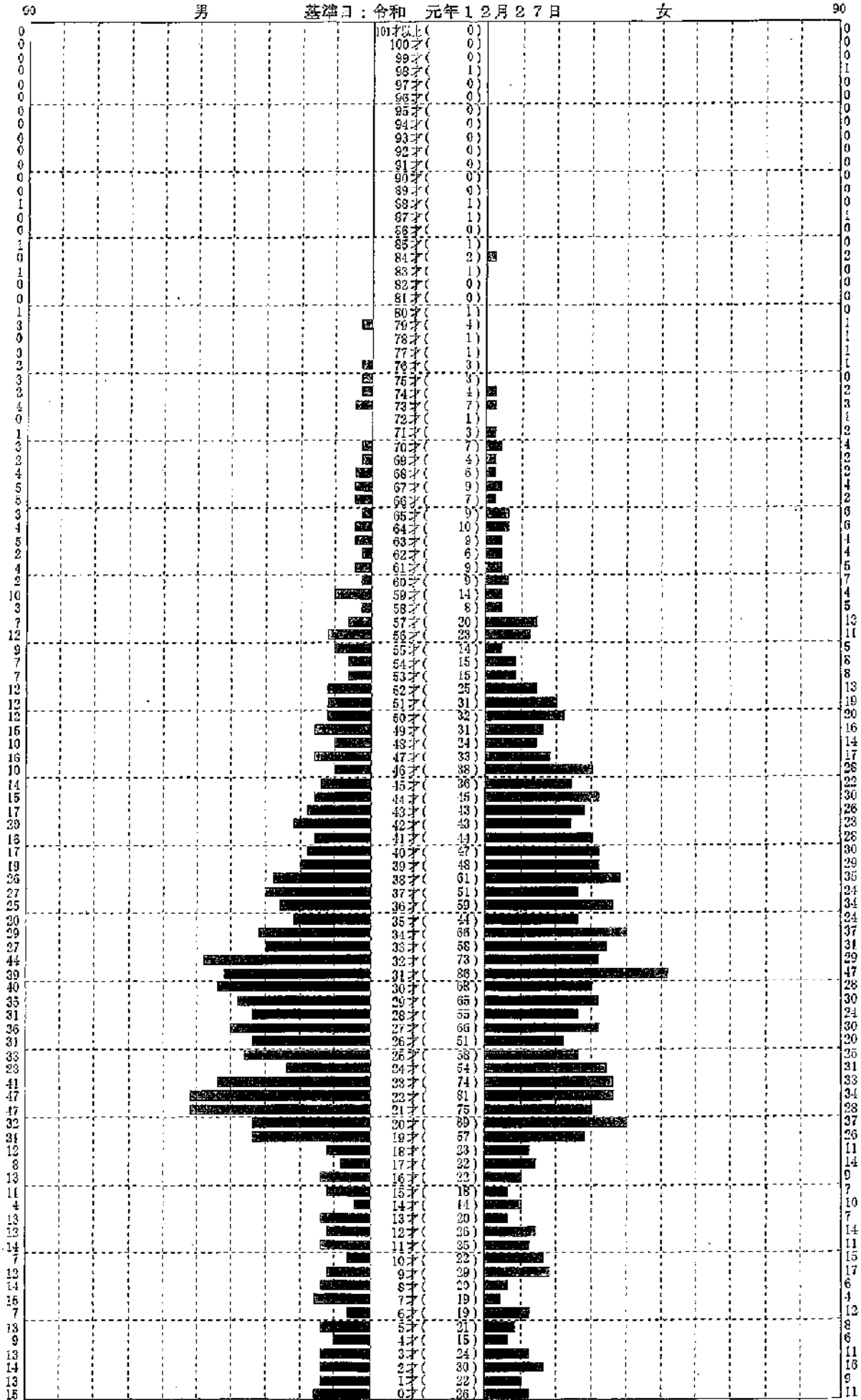
合計 ( 52,610)

女 ( 26,431)

※日本人のみの集計です。

# 人口統計ピラミッド

集計区分 : 全体



男 ( 1,201)      合計 ( 2,437)      女 ( 1,236)  
 ※外国人のみの集計です。

### 指定区别人口調

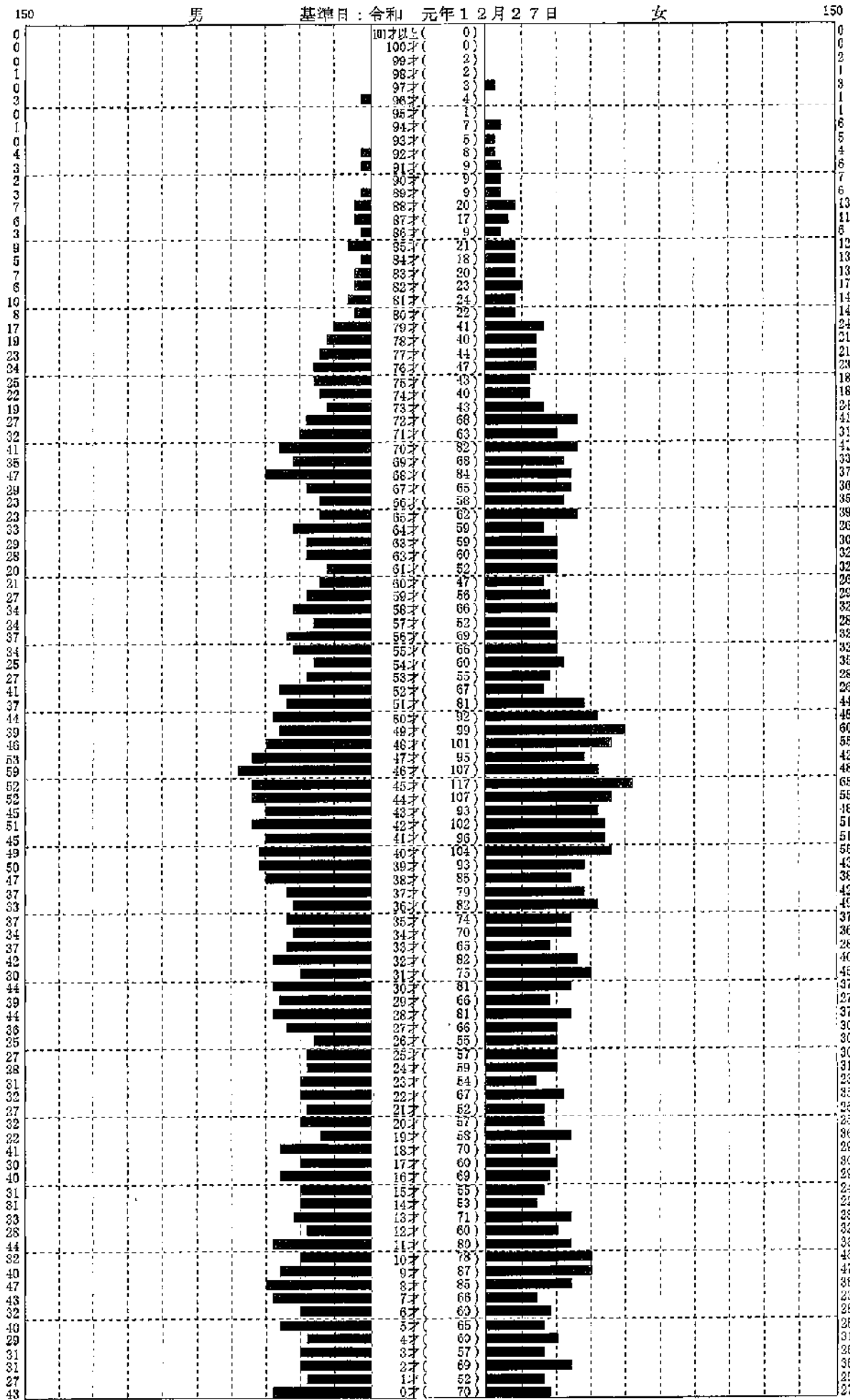
小學校	男	女	計	世帯数
生津小學校	2,843 ( 75)	2,925 ( 108)	5,768 ( 183)	2,267
本田小學校	4,412 ( 142)	4,466 ( 107)	8,878 ( 249)	3,412
穂積小學校	7,038 ( 425)	6,994 ( 437)	14,032 ( 862)	5,941
牛牧小學校	6,291 ( 457)	6,145 ( 406)	12,436 ( 863)	5,160
西小學校	1,968 ( 29)	2,143 ( 55)	4,111 ( 84)	1,466
中小學校	1,552 ( 28)	1,661 ( 72)	3,213 ( 100)	1,177
南小學校	3,276 ( 45)	3,333 ( 51)	6,609 ( 96)	2,344
合計	27,380 ( 1,201)	27,667 ( 1,236)	55,047 ( 2,437)	21,767
総合計	27,380 ( 1,201)	27,667 ( 1,236)	55,047 ( 2,437)	21,767

※外国人を含めた集計です。()は外国人の数です。



# 小学校別人口統計ピラミッド

集計区分: 生湊小学校



男 ( 2,843)

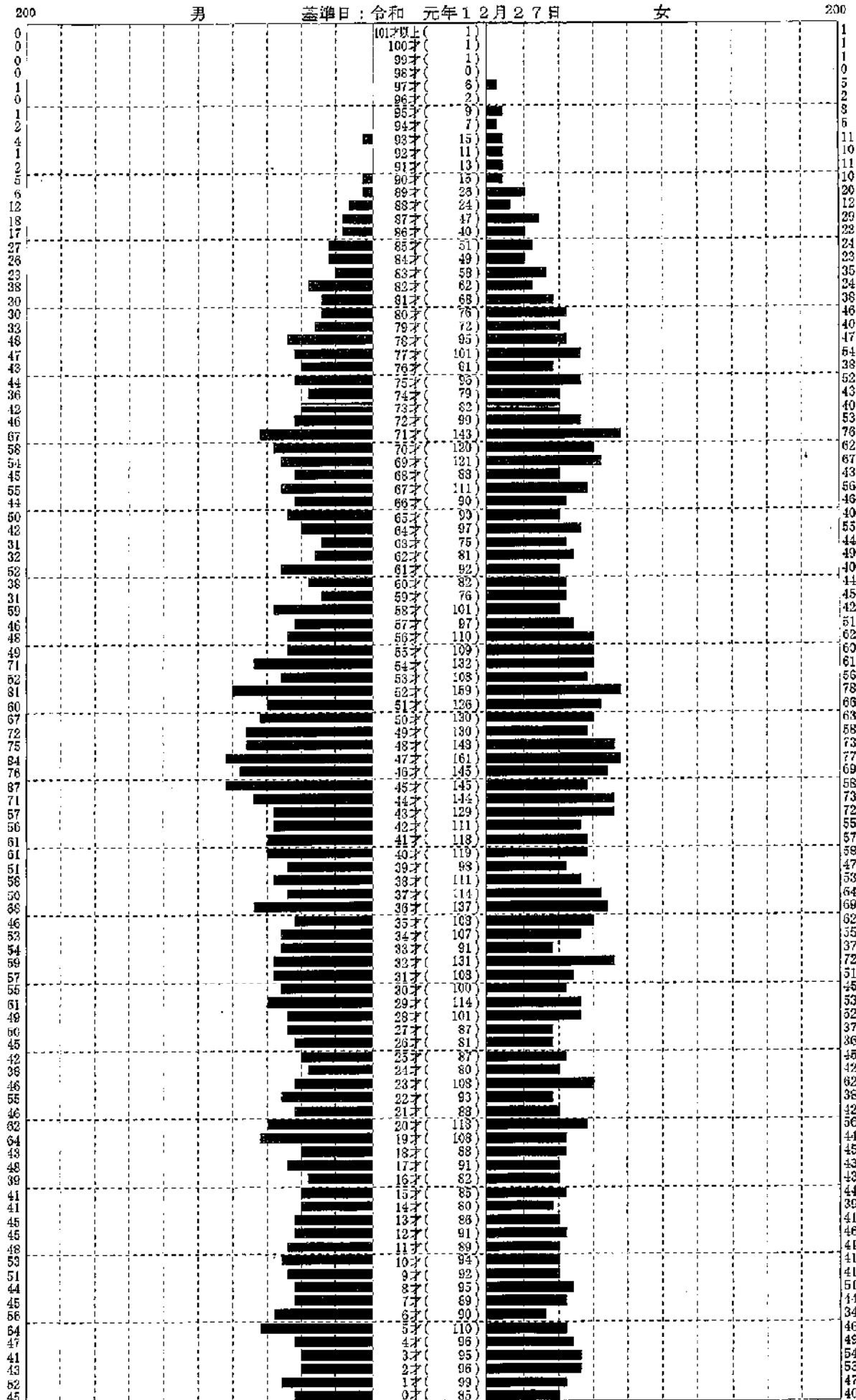
合計 ( 5,768)

女 ( 2,925)

※外国人を含めた集計です。

# 小学校別人口統計ピラミッド

集計区分: 本田小学校



男 ( 4,412)

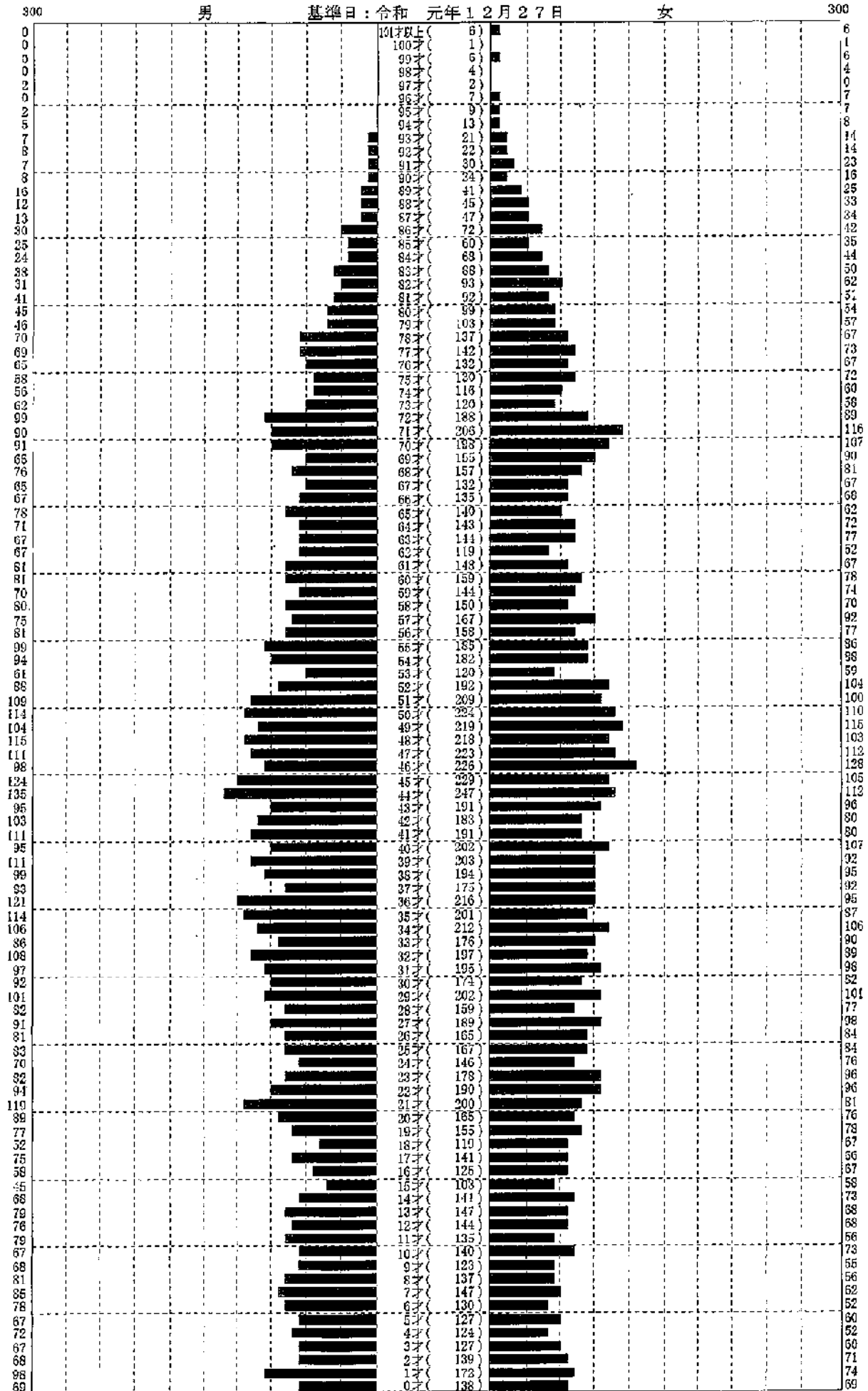
合計 ( 8,873)

女 ( 4,466)

※外国人を含めた集計です。

# 小学校別人口統計ピラミッド

集計区分:穂積小学校



男 ( 7,038)

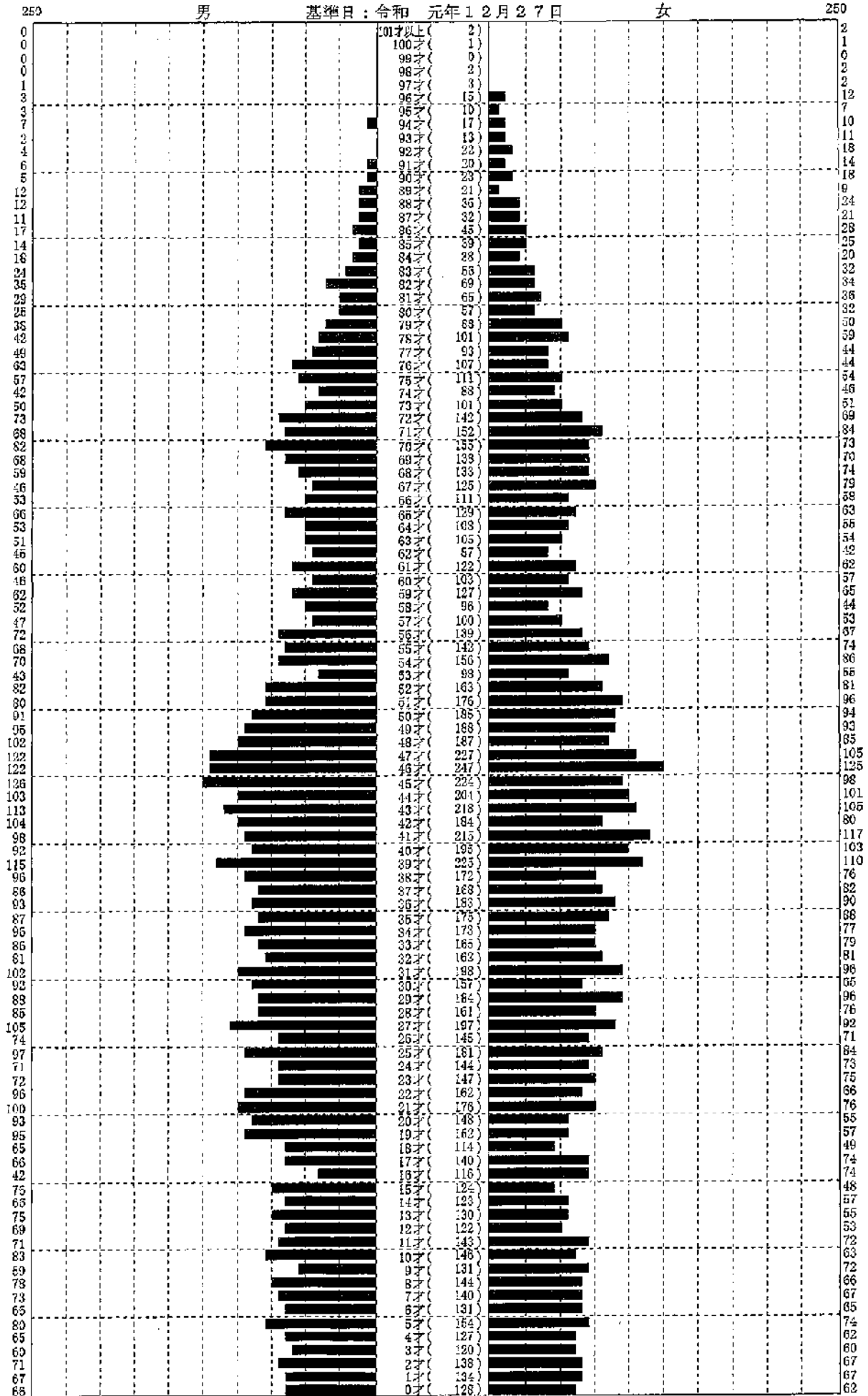
合計 ( 14,032)

女 ( 6,994)

※外国人を含めた集計です。

# 小学校別人口統計ピラミッド

集計区分:牛牧小学校



男 ( 6,291)

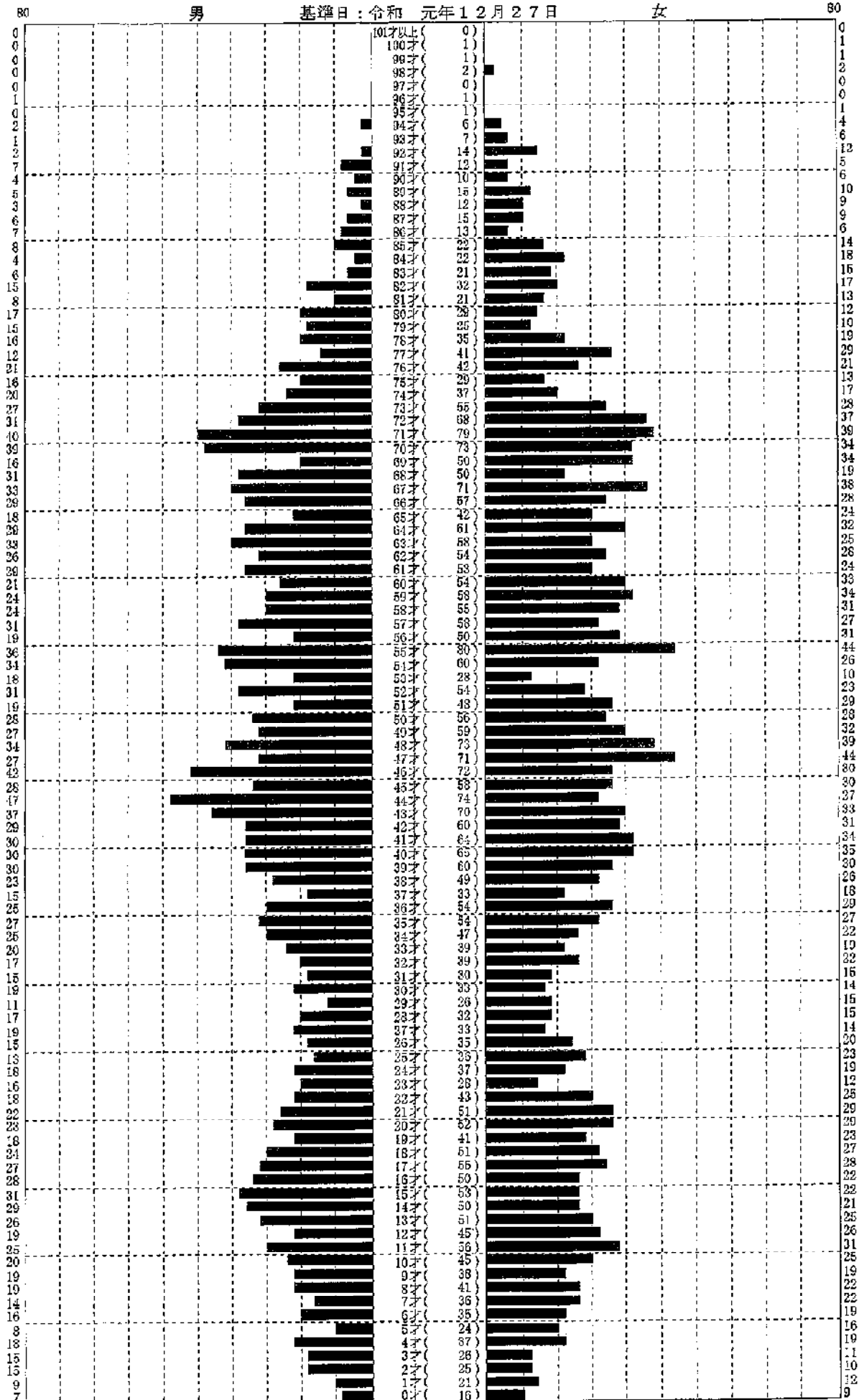
合計 ( 12,436)

女 ( 6,145)

※外国人を含めた集計です。

# 小学校別人口統計ピラミッド

集計区分:西小学校



男 ( 1,968)

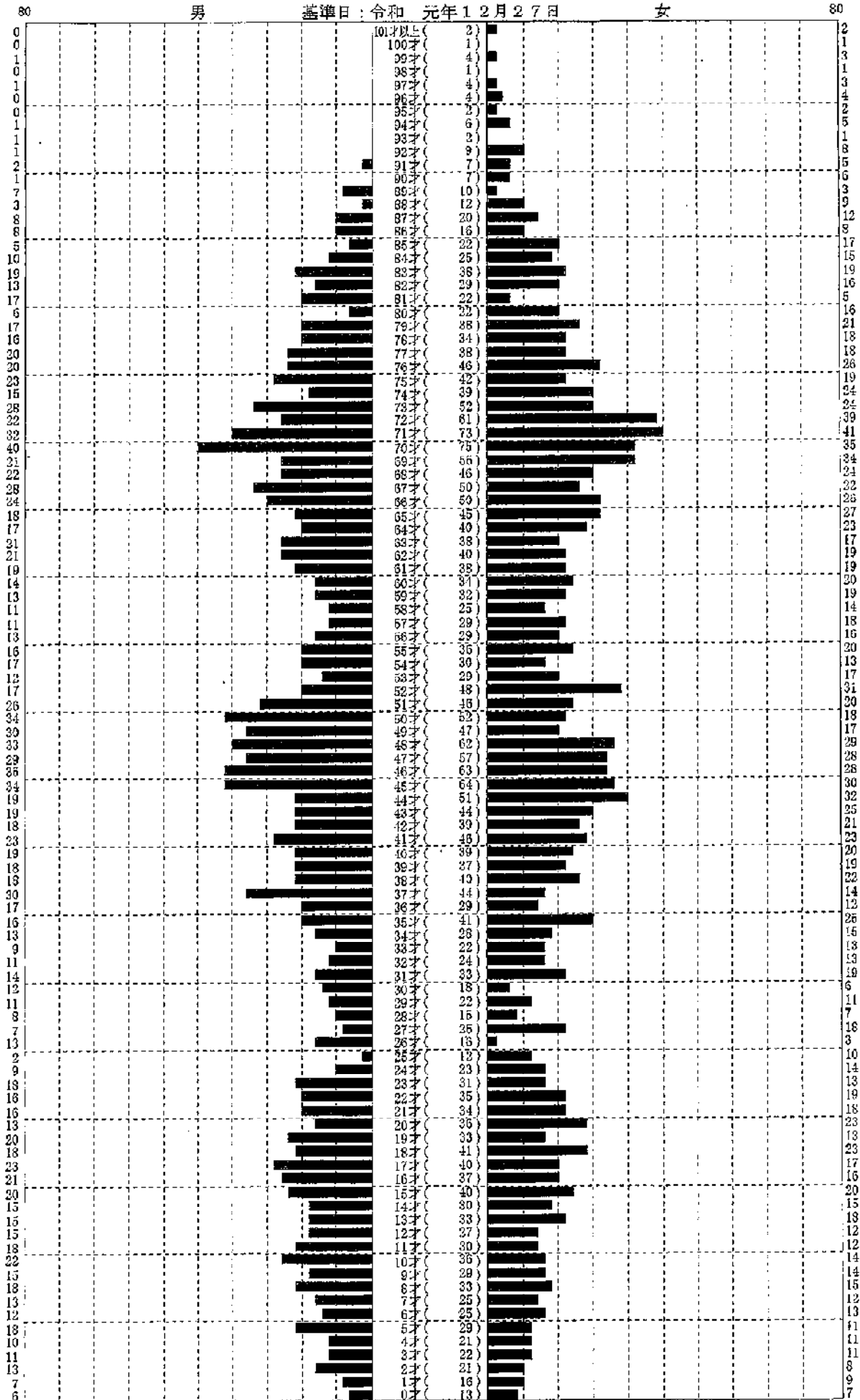
合計 ( 4,111)

女 ( 2,143)

※外国人を含めた集計です。

# 小学校別人口統計ピラミッド

集計区分: 中小学校



男 ( 1,552)

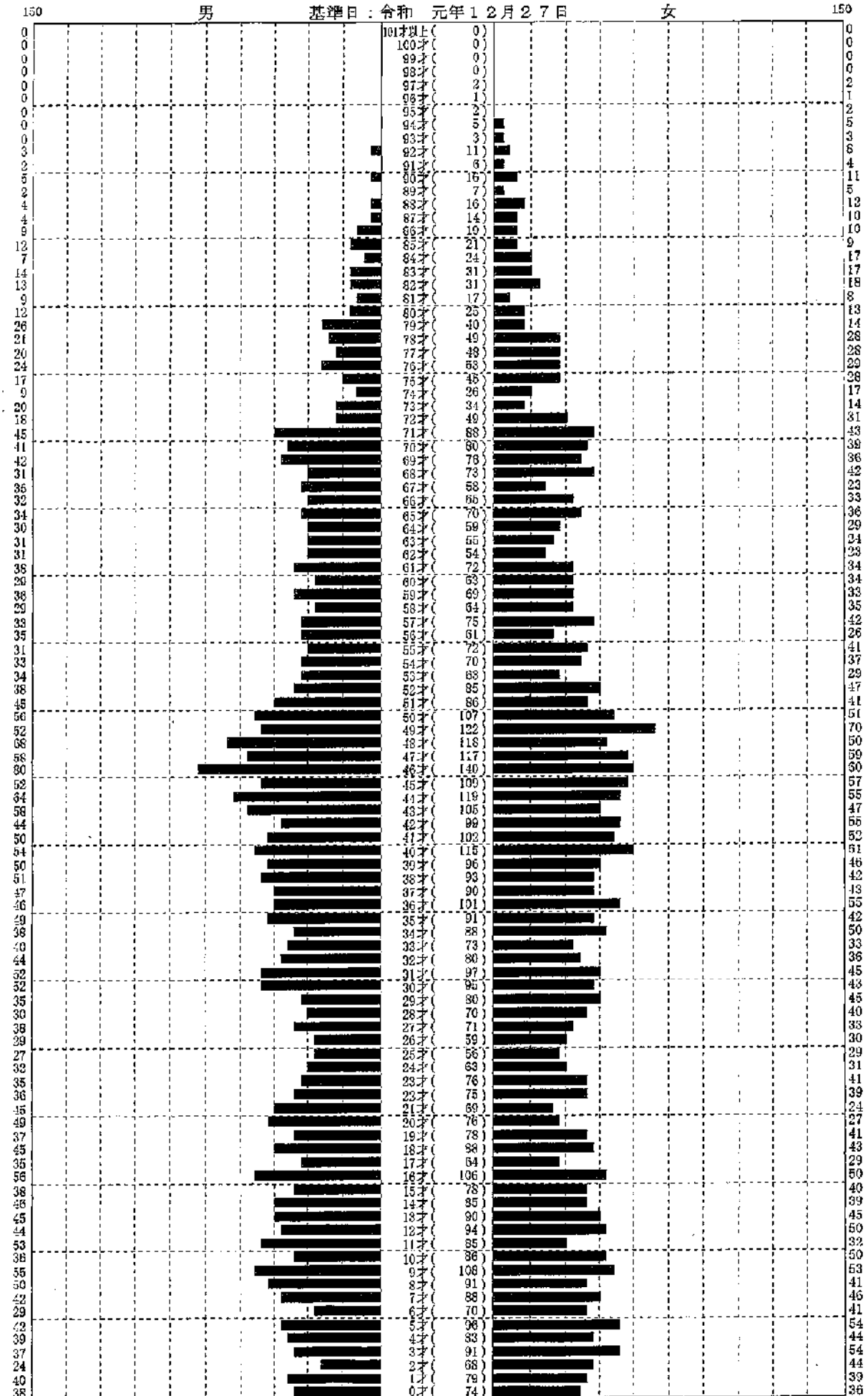
合計 ( 3,213)

女 ( 1,661)

※外国人を含めた集計です。

# 小学校別人口統計ピラミッド

集計区分 : 南小学校



男 ( 3, 276 )

合計 ( 6, 609 )

女 ( 3, 333 )

※外国人を含めた集計です。