

地区別人口世帯数

R2.1.31

地 区	男		女		合計		世帯数 (日本人のみ)
	日本人	外国人	日本人	外国人	日本人	外国人	
馬 場	1,356	22	1,385	30	2,741	52	1,006
生 津	1,420	54	1,431	81	2,851	135	1,166
本 田	3,242	107	3,273	83	6,515	190	2,398
只 越	1,061	40	1,110	30	2,171	70	859
別 府	2,601	115	2,779	160	5,380	275	2,179
穂 積	2,688	239	2,462	205	5,150	444	2,145
稲 里	1,295	69	1,287	69	2,582	138	1,090
十九条	957	40	960	35	1,917	75	711
牛 牧	2,254	77	2,311	80	4,565	157	1,843
宝 江	151	0	165	0	316	0	128
野田新田	729	51	649	34	1,378	85	646
野白新田	588	213	561	175	1,149	388	458
祖父江	797	78	732	79	1,529	157	625
犀 川	387	4	375	3	762	7	300
七 崎	237	0	238	0	475	0	149
居 倉	281	16	307	0	588	16	210
森	343	7	397	9	740	16	284
田之上	468	5	482	20	950	25	338
唐 栗	397	1	428	22	825	23	272
宮 田	152	0	168	0	320	0	122
大 月	61	0	70	0	131	0	36
重 里	290	1	279	2	569	3	183
美江寺	560	9	589	53	1,149	62	442
十七条	371	14	398	12	769	26	253
十八条	311	4	327	6	638	10	212
古 橋	1,835	26	1,924	25	3,759	51	1,319
横 屋	726	15	692	13	1,418	28	501
中 宮	446	3	430	8	876	11	307
呂 久	194	1	209	3	403	4	150
計	26,198	1,211	26,418	1,237	52,616	2,448	20,332
	27,409		27,655		55,064		

【外国人含む】

人 口
世帯数

55,064 人
21,655 世帯

※ 世帯数につきましては、日本人と外国人の混合世帯をそれぞれの表で合計しているため、重複しておりますので、総合計のみの表示とさせていただきます。

地区別人口世帯数

地区	人口 (男)	人口 (女)	人口 (計)	世帯数
馬場	1,356	1,385	2,741	1,006
生津	1,420	1,431	2,851	1,166
本田	3,242	3,273	6,515	2,398
只越	1,061	1,110	2,171	859
別府	2,601	2,779	5,380	2,179
穂積	2,688	2,462	5,150	2,145
稲里	1,295	1,287	2,582	1,090
十九条	957	960	1,917	711
牛牧	2,254	2,311	4,565	1,843
宝江	151	165	316	128
野田新田	729	649	1,378	646
野白新田	588	561	1,149	458
祖父江	797	732	1,529	625
七崎	237	238	475	149
居倉	281	307	588	210
森	343	397	740	284
田之上	468	482	950	338
唐栗	397	428	825	272
宮田	152	168	320	122
大月	61	70	131	36
重里	290	279	569	183
美江寺	560	589	1,149	442
十七条	371	398	769	253
十八条	311	327	638	212
古橋	1,835	1,924	3,759	1,319
横屋	726	692	1,418	501
中宮	446	430	876	307
呂久	194	209	403	150
穂南	387	375	762	300
総合計	26,198	26,418	52,616	20,332

(住民基本台帳人口・日本人)

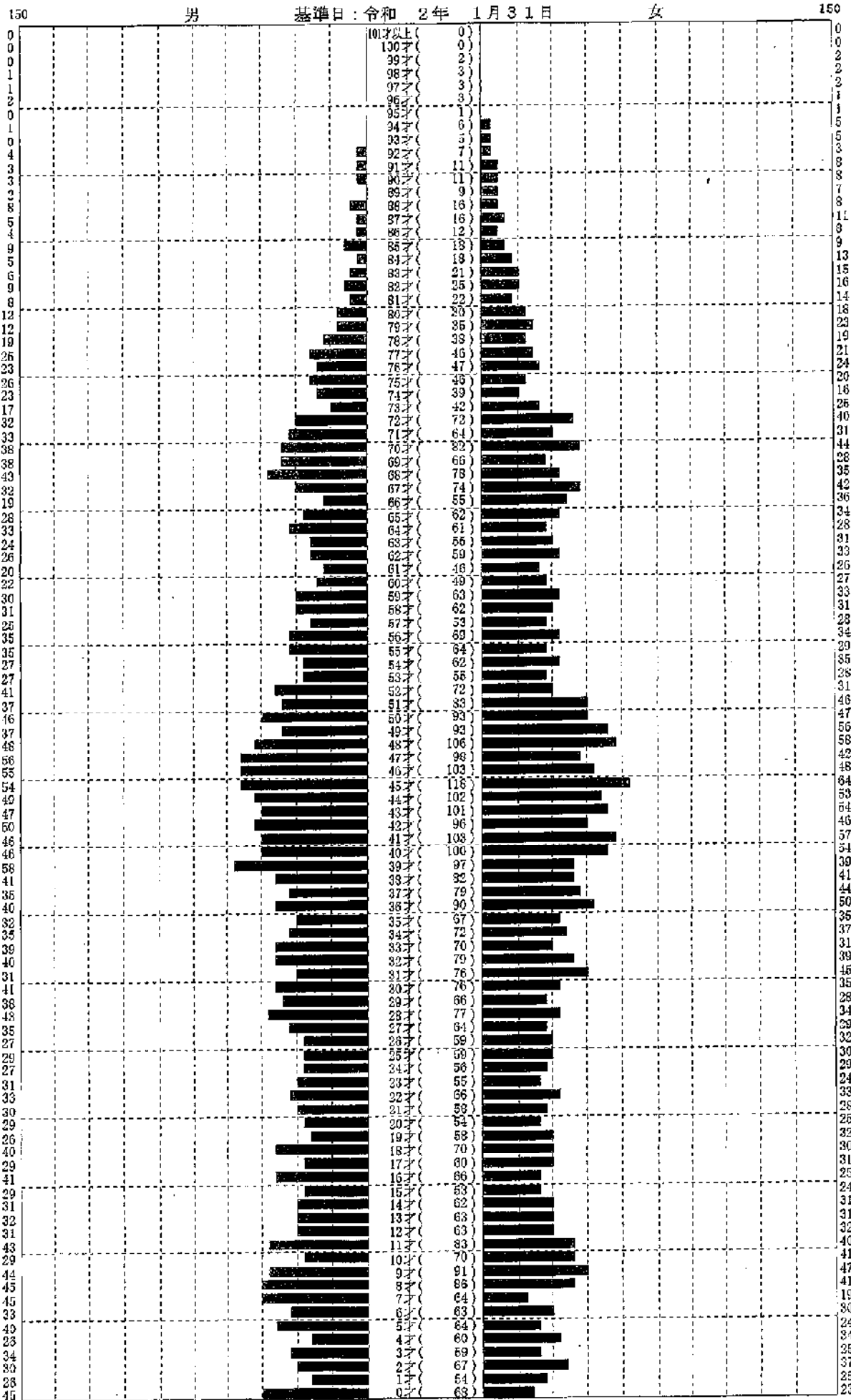
地区別人口世帯数

地区	人口 (男)	人口 (女)	人口 (計)	世帯数
馬場	22	30	52	34
生津	54	81	135	100
本田	107	83	190	108
只越	40	30	70	55
別府	115	160	275	203
穂積	239	205	444	257
稲里	69	69	138	85
十九条	40	35	75	38
牛牧	77	80	157	107
宝江	0	0	0	0
野田新田	51	34	85	54
野白新田	213	175	388	224
祖父江	78	79	157	80
七崎	0	0	0	0
居倉	16	0	16	16
森	7	9	16	12
田之上	5	20	25	23
唐栗	1	22	23	8
宮田	0	0	0	0
大月	0	0	0	0
重里	1	2	3	2
美江寺	9	53	62	60
十七条	14	12	26	26
十八条	4	6	10	10
古橋	26	25	51	30
横屋	15	13	28	11
中宮	3	8	11	4
呂久	1	3	4	1
穂南	4	3	7	5
総合計	1,211	1,237	2,448	1,553

(住民基本台帳人口・外国人)

小学校別人口統計ピラミッド

集計区分:生津小学校



男 (2,851)

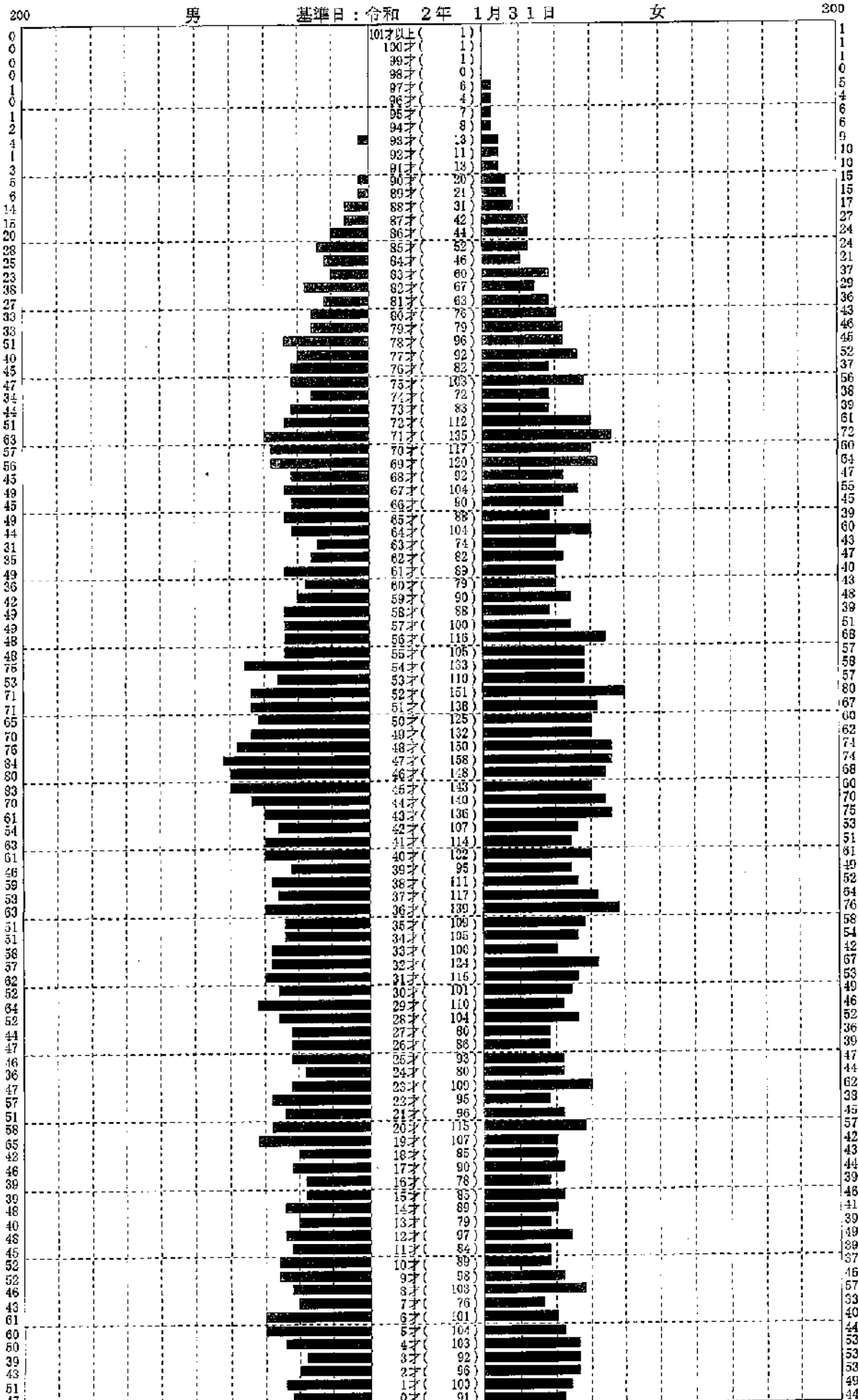
合計 (5,777)

女 (2,926)

※外国人を含めた集計です。

小学校別人口統計ピラミッド

集計区分: 本田小学校



男 (4,433)

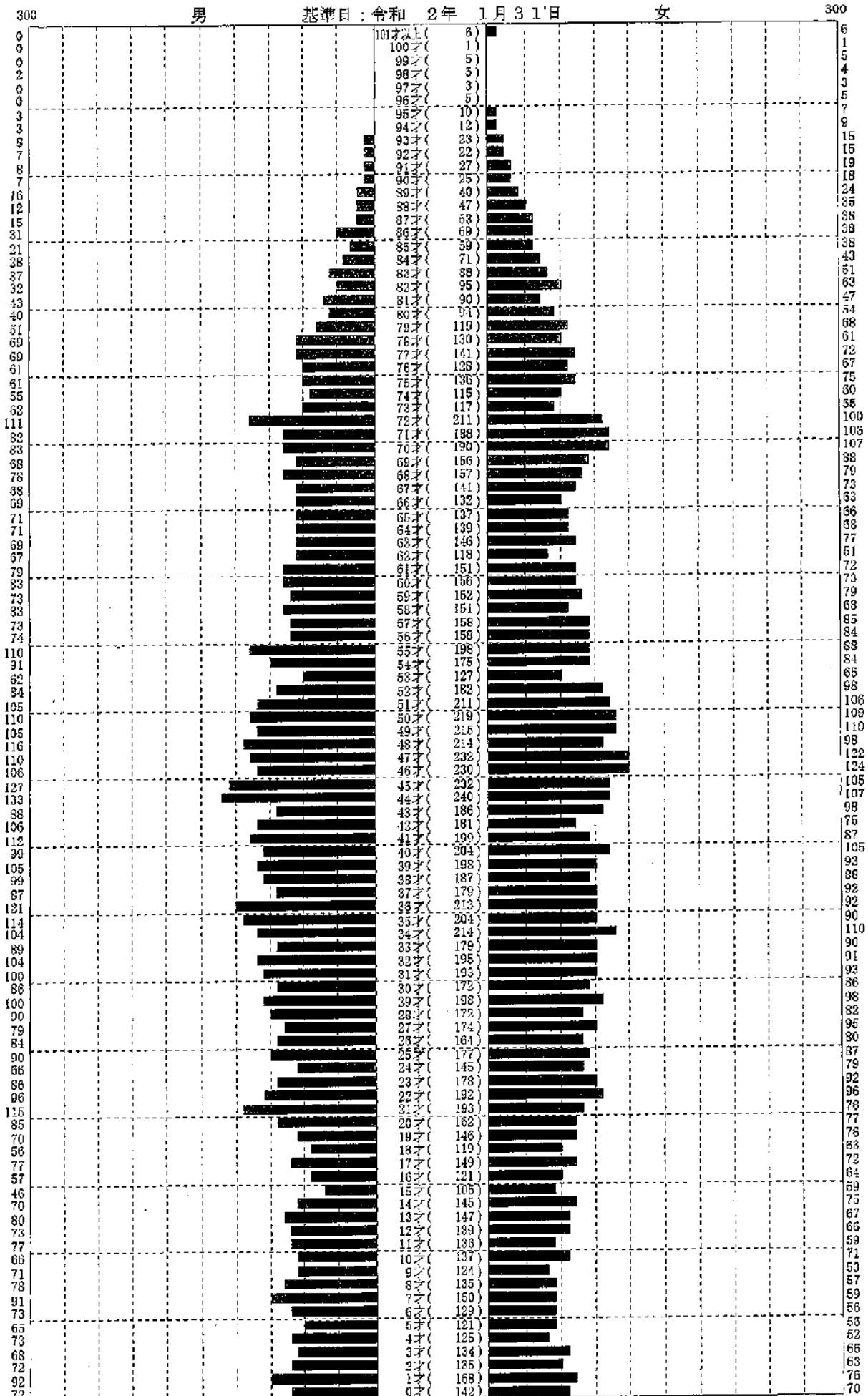
合計 (8,917)

女 (4,484)

※外国人を含めた集計です。

小学校別人口統計ピラミッド

集計区分:穂積小学校



男 (7,034)

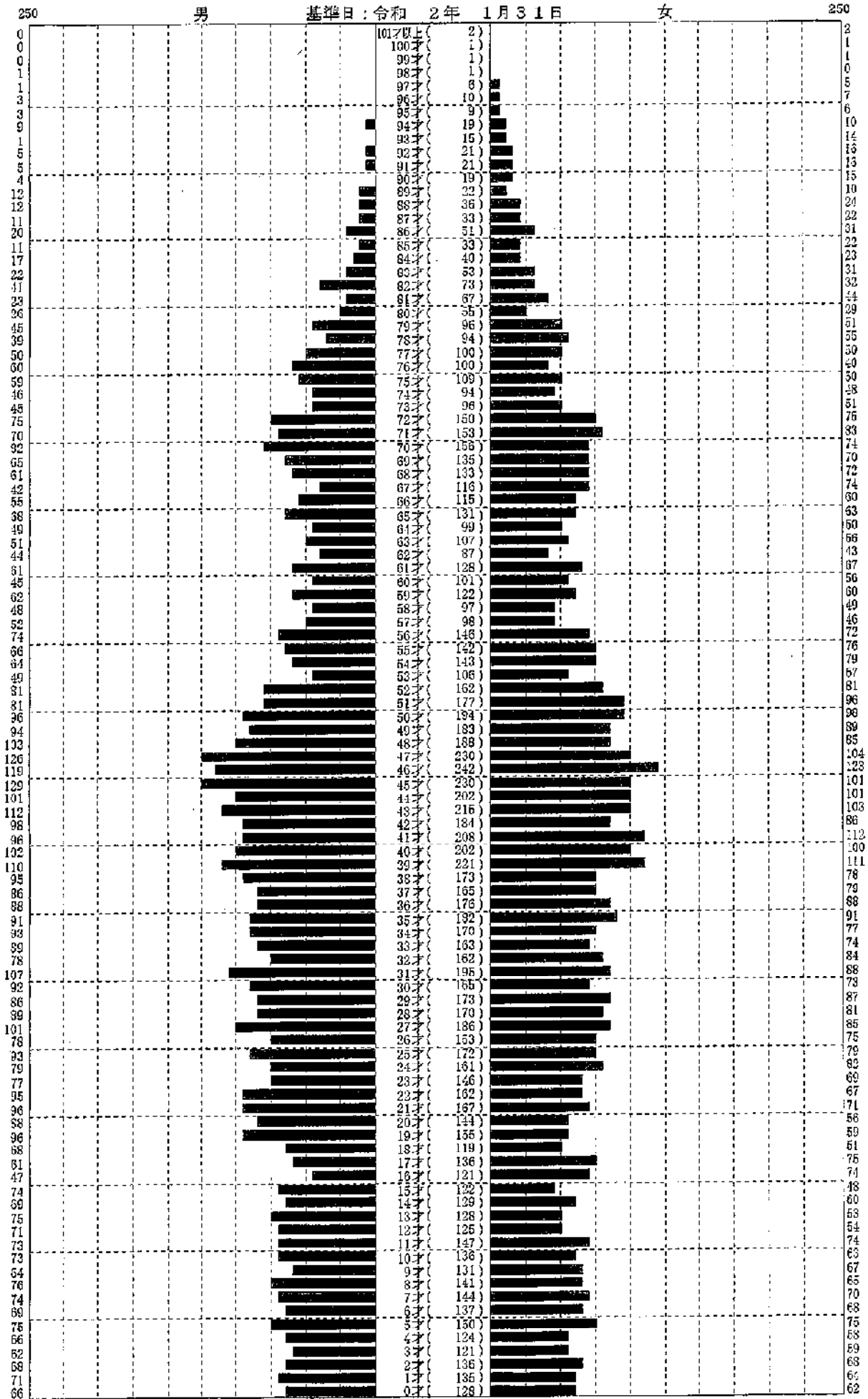
合計 (14,019)

女 (6,985)

※外国人を含めた集計です。

小学校別人口統計ピラミッド

集計区分:牛牧小学校



男 (6,301)

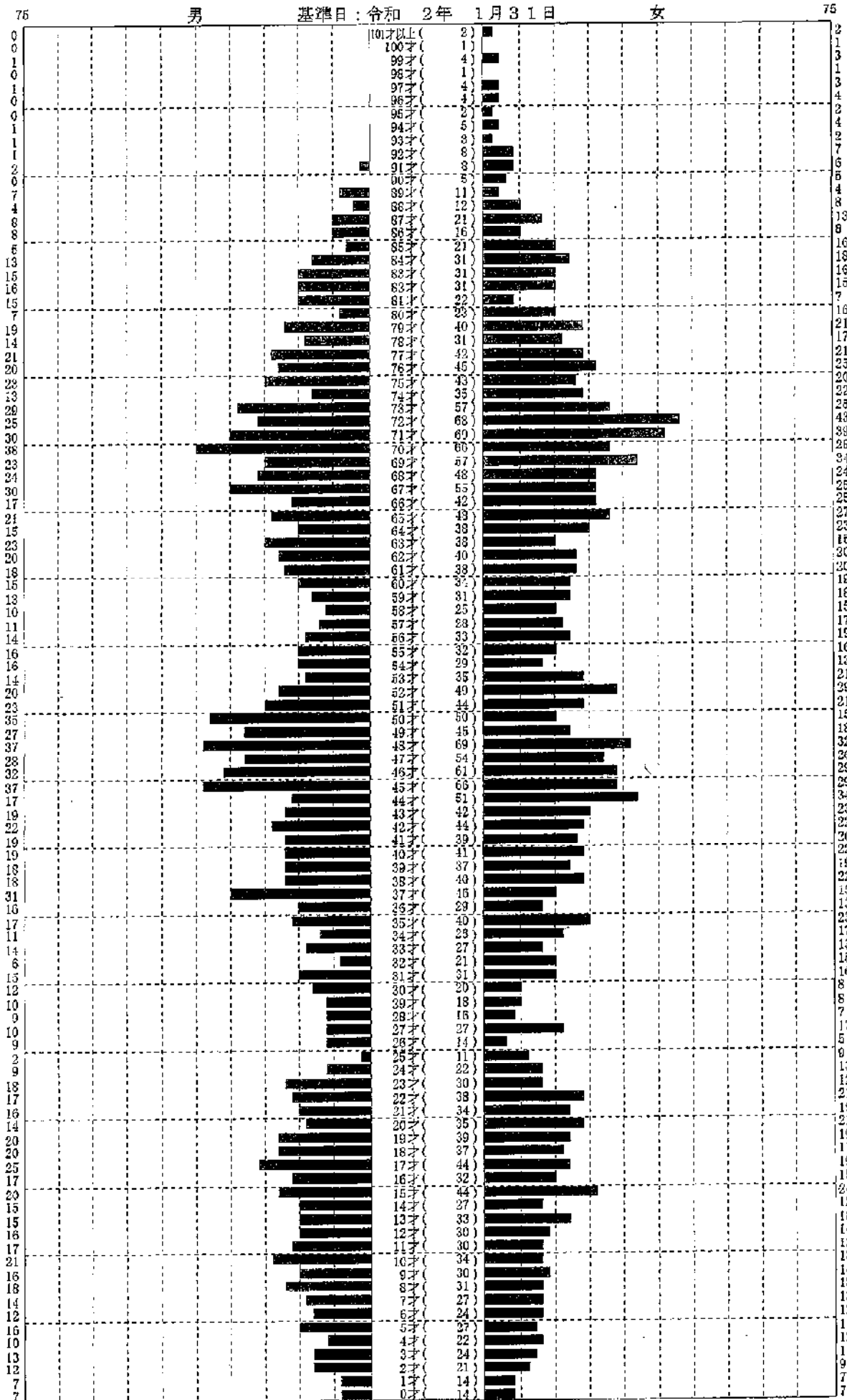
合計 (12,430)

女 (6,129)

※外国人を含めた集計です。

小学校別人口統計ピラミッド

集計区分: 中小学校



男 (1,555)

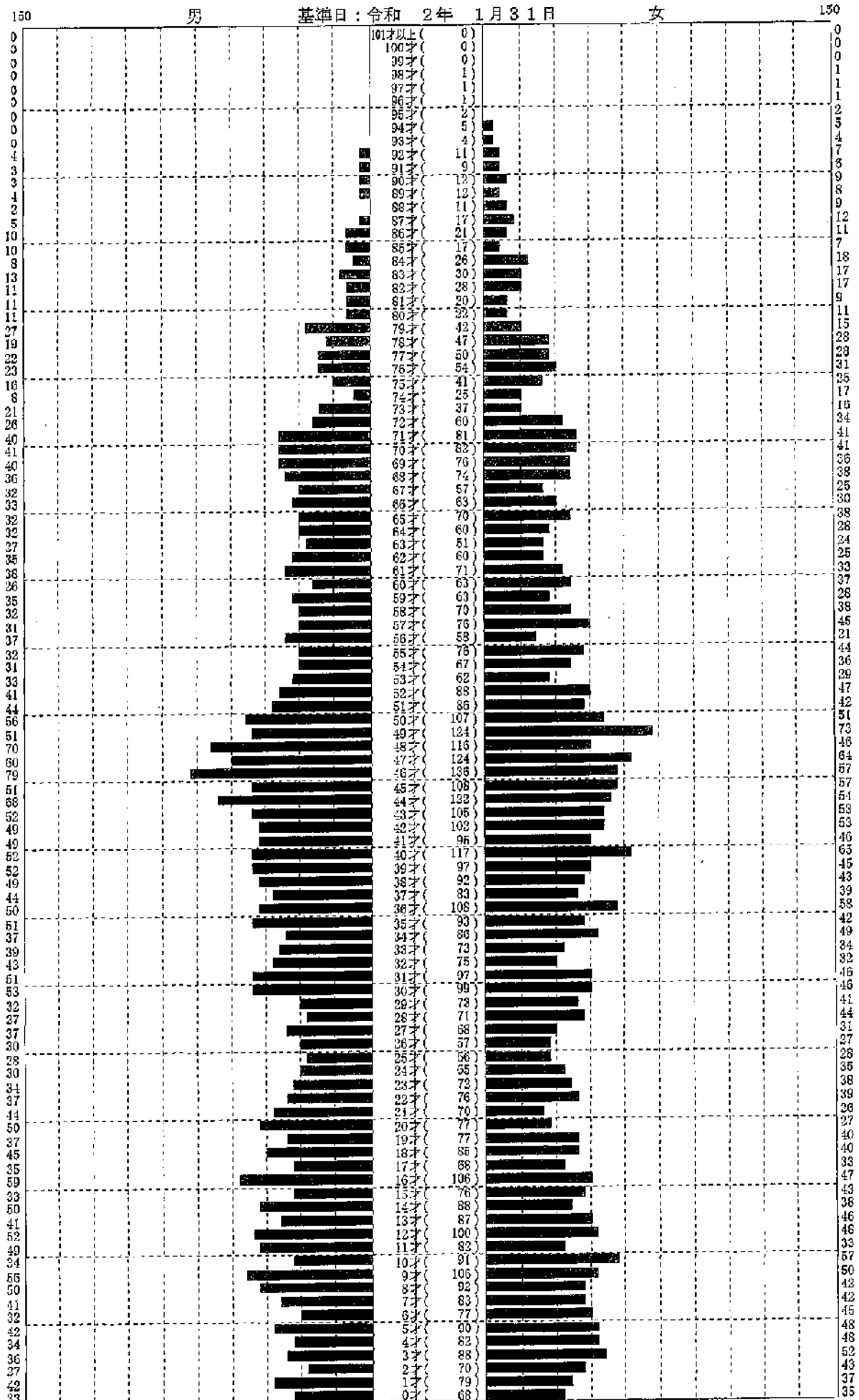
合計 (3,216)

女 (1,661)

※外国人を含めた集計です。

小学校別人口統計ピラミッド

集計区分:南小学校



男 (3,288)

合計 (6,599)

女 (3,331)

※外国人を含めた集計です。

岐阜県住民基本台帳人口移動報告

平成2年 1月分

1月末日現在

瑞穂市

区分	前月末日現在人口世帯数		届出										届入										月間差額 (A) S = 1HR	本月末日現在人口・世帯数 1=ANS	備考
	男	女	記載		消除		差額 (A) D = R+C	出生	記載			死亡	消除		差額 (A) R = N-Q										
			県外より	県内より	計	県外より			県内より	その他	計		計	その他		計									
日本人	男	26,179	35	65	100	38	57	95	5	30	0	0	3	3	33	19	0	19	14	19	19	26,198			
	女	26,431	29	48	77	32	62	94	△17	26	0	1	1	1	27	23	0	23	4	△13	△13	26,418			
	計	52,610	64	113	177	70	119	189	△12	56	0	4	4	4	60	42	0	42	18	6	6	52,616			
世帯数		20,326																					6	20,332	
外国人	男	1,201	21	7	28	10	3	13	15	0	0	2	2	2	0	7	7	7	△5	10	10	1,211			
	女	1,236	31	4	35	13	14	27	8	2	0	0	0	0	2	2	7	9	△7	1	1	1,237			
	計	2,437	52	11	63	23	17	40	23	2	0	2	2	2	4	2	14	16	△12	11	11	2,448			
世帯数		1,312																					11	1,323	
合計	男	27,380	56	72	128	48	60	108	20	30	0	0	5	5	35	19	7	26	9	29	29	27,409			
	女	27,667	60	52	112	45	76	121	△9	28	0	1	1	1	29	25	7	32	△3	△12	△12	27,655			
	計	55,047	116	124	240	93	136	229	11	58	0	6	6	6	64	44	14	58	6	17	17	55,064			
世帯数		21,638																					17	21,655	