

「瑞穂市地域福祉計画」
策定にあたってのアンケート調査

報 告 書

平成 24 年 3 月

瑞穂市

目 次

I 調査の概要

1	調査対象	1
2	調査期間	1
3	調査方法	1
4	回収状況	1
5	調査結果の表示方法	1
6	回答者属性	2

II 調査結果のまとめ

1	回答者の地域での日常生活について	6
2	地域活動やボランティア活動について	7
3	福祉に関する情報について	8
4	瑞穂市の福祉施策全般について	8

III 個別集計結果

1	回答者の地域での日常生活について	9
2	地域活動やボランティア活動について	28
3	福祉に関する情報について	43
4	瑞穂市の福祉施策全般について	49

I 調査の概要

1 調査対象

住民基本台帳から市内全域・年代別無作為抽出により、瑞穂市内在住の20歳以上の
人 2,000名

2 調査期間

平成23年11月14日から平成23年11月28日

3 調査方法

郵送による配布・回収

4 回収状況

	配布数	有効回収数	有効回収率
20歳以上の人	2,000通	873通	43.7%

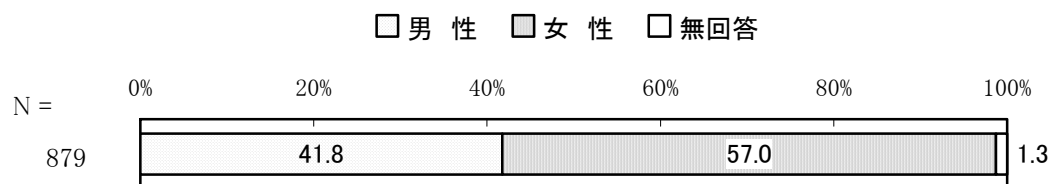
5 調査結果の表示方法

- ・回答は各質問の回答者数（N）を基数とした百分率（%）で示してあります。また、小数点以下第2位を四捨五入しているため、内訳の合計が100.0%にならない場合があります。
- ・複数回答が可能な設問の場合、回答者が全体に対してどのくらいの比率であるかという見方になるため、回答比率の合計が100.0%を超える場合があります。

6 回答者属性

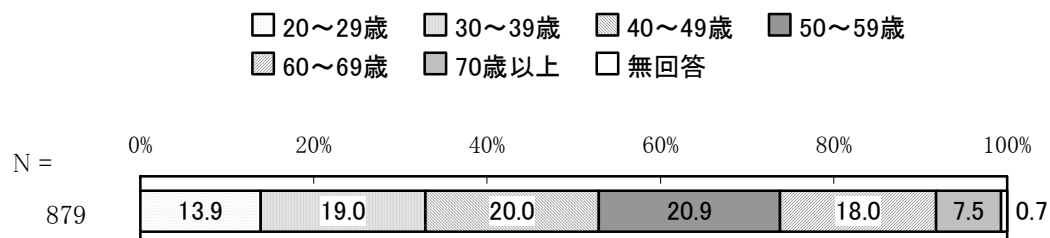
問1 あなたの性別についてお答えください。(○は1つだけ)

【全体】



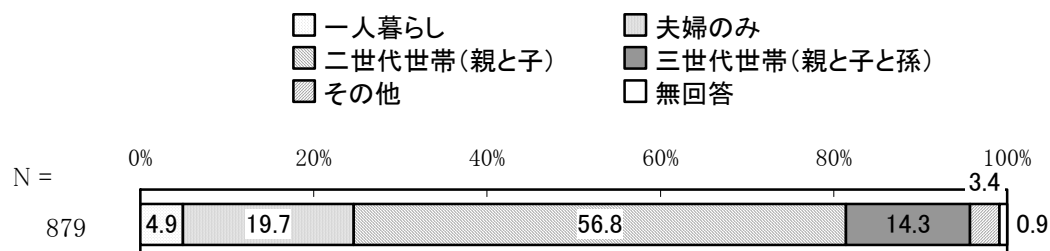
問2 あなたの年齢についてお答えください。(○は1つだけ)

【全体】

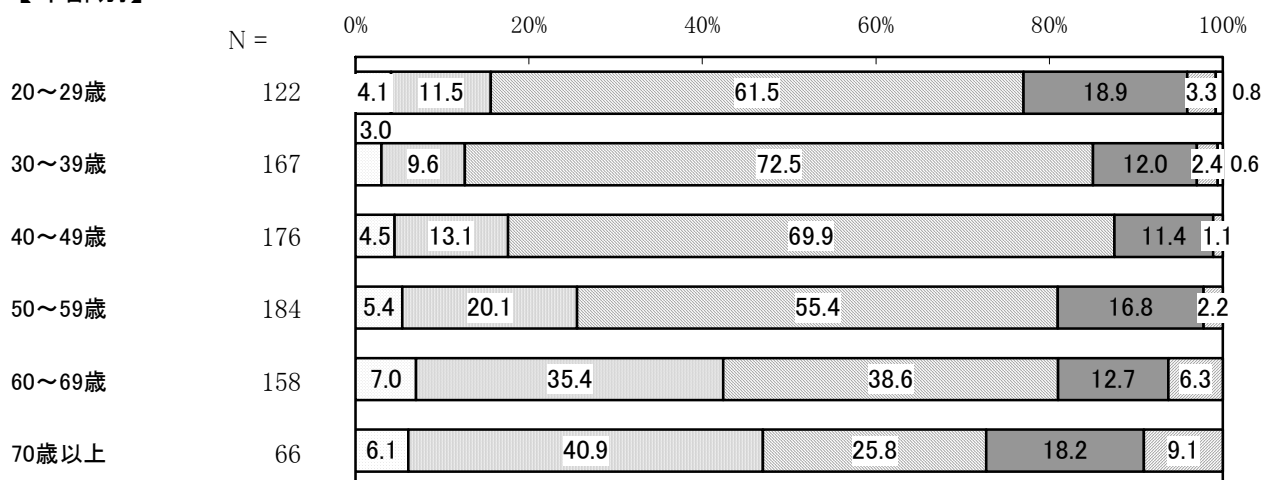


問3 あなたの家族構成についてお答えください。(○は1つだけ)

【全体】

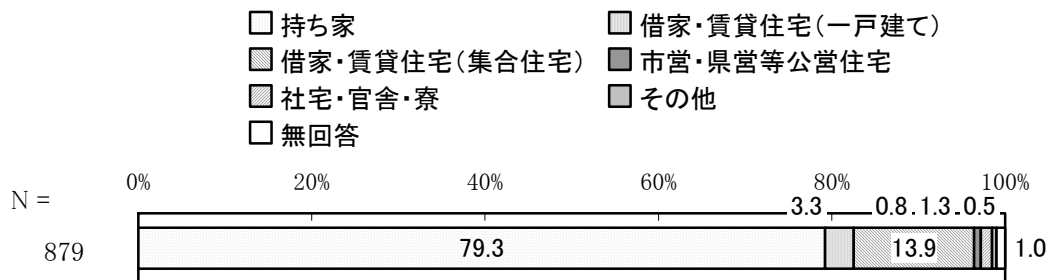


【年齢別】



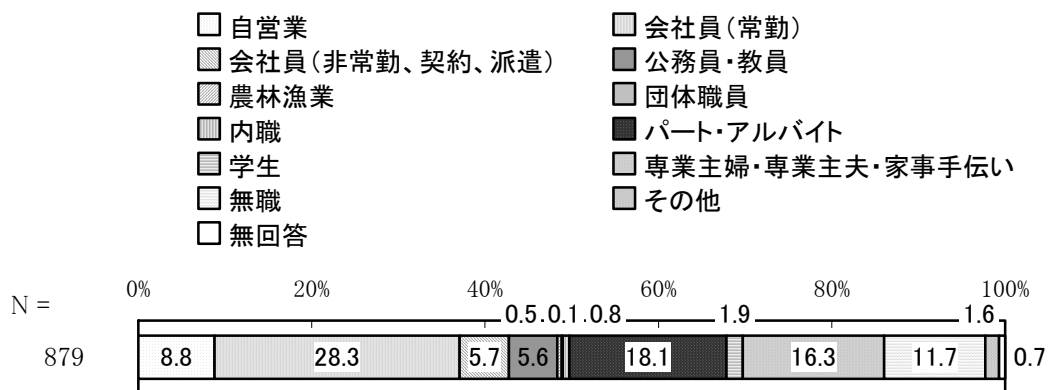
問4 あなたの住まいについてお答えください。(〇は1つだけ)

【全体】



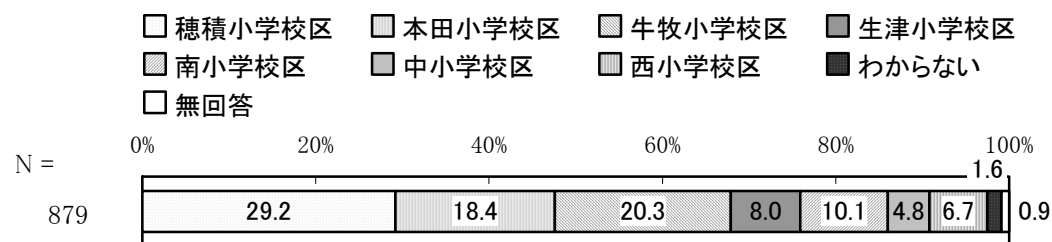
問5 あなたの職業についてお答えください。(〇は1つだけ)

【全体】

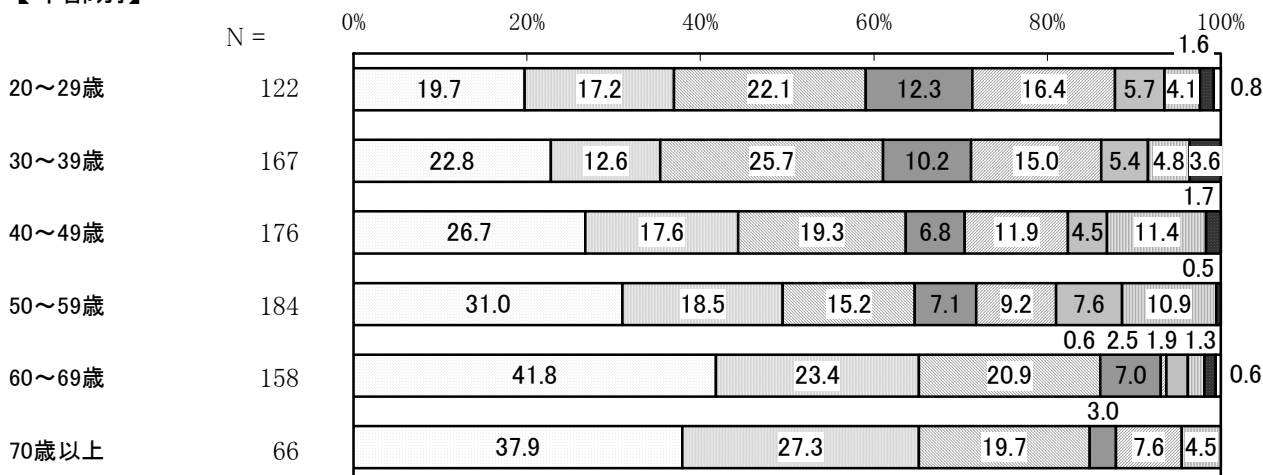


問6 あなたのお住まいの小学校区はどこですか。(〇は1つだけ)

【全体】

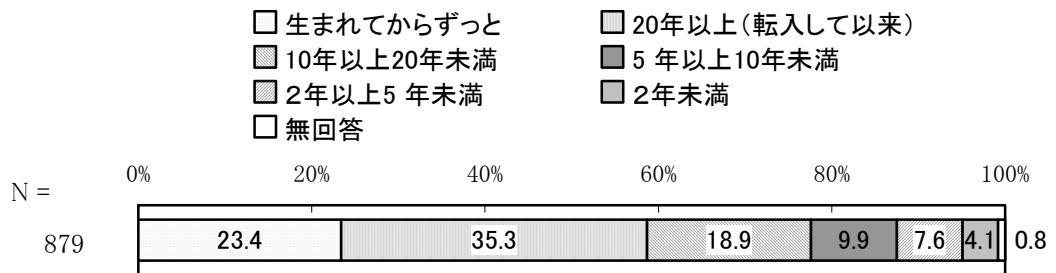


【年齢別】




問7 瑞穂市に何年ぐらいお住まいですか。(〇は1つだけ)

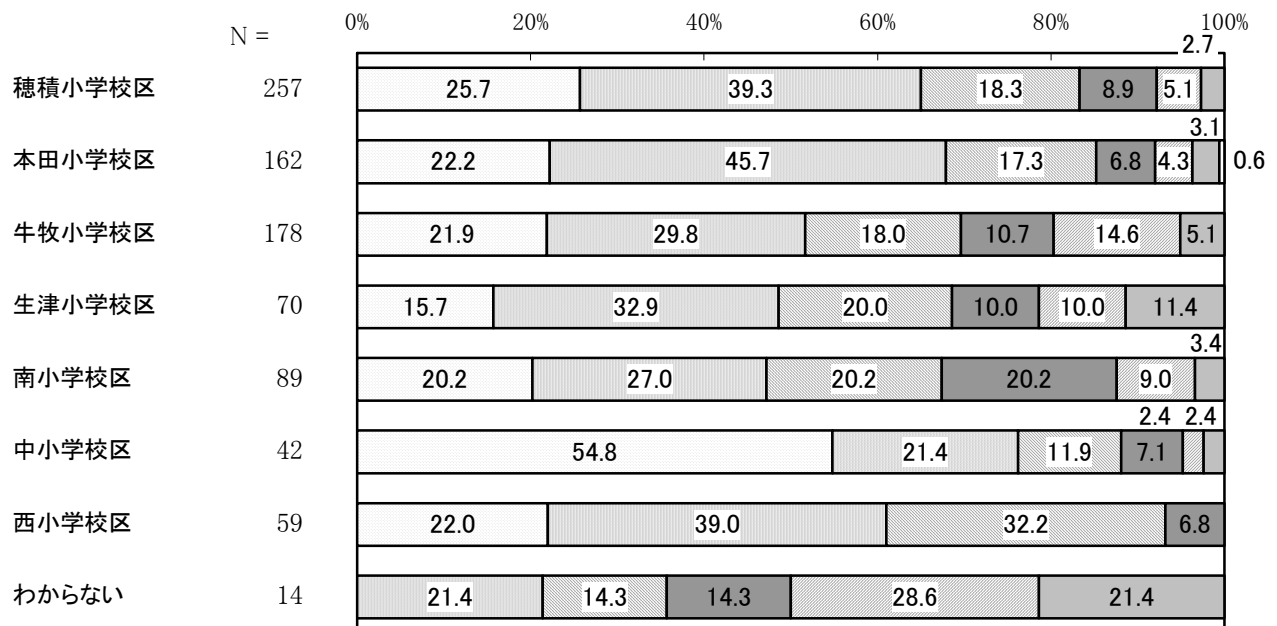
【全体】



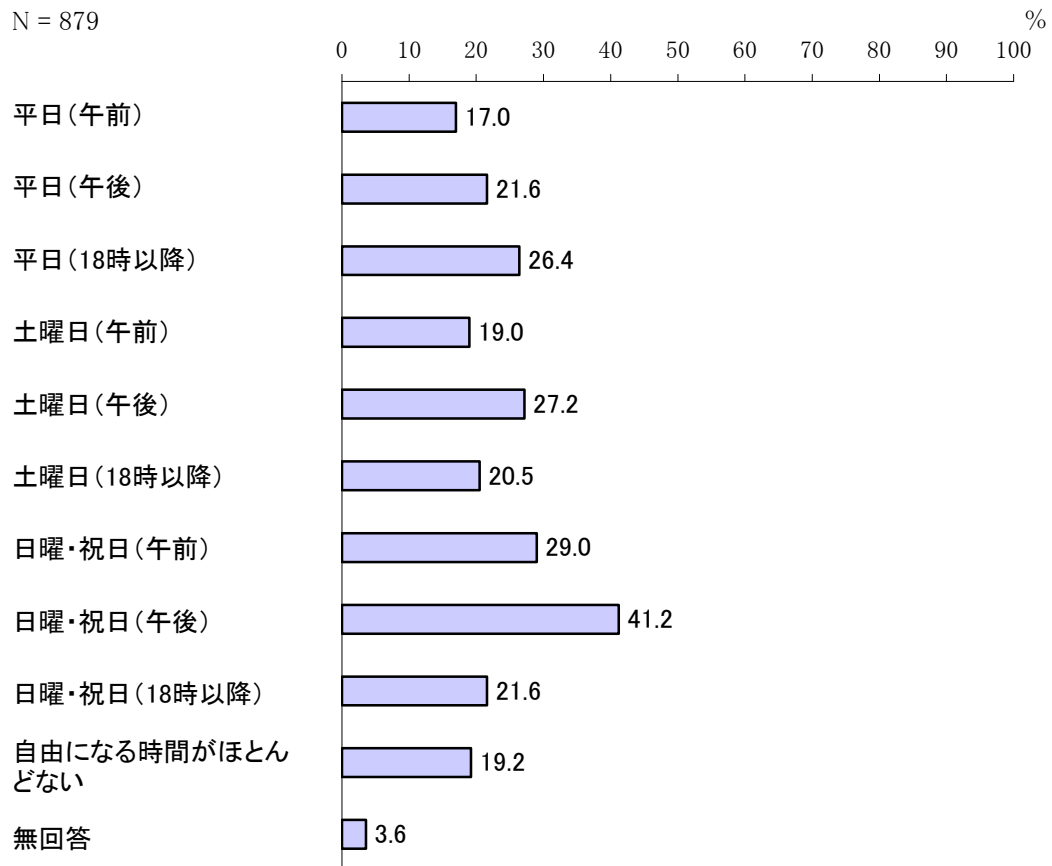
【年齢別】



【小学校区別】



問8 あなたが、仕事や家事等から自由になる時間帯はいつですか。(〇はいくつでも)



II 調査結果のまとめ

1 回答者の地域での日常生活について

地域に対して愛着を感じている人は、全体のうち約8割となっています。居住年数が長いほど、地域に愛着を感じている人の割合が高くなる傾向にあります。

愛着を感じている理由としては、「日常の買い物等が便利だから」との理由が最も高くなっており、次いで、「自然環境がよいから」、「交通の利便性が高いから」、「生まれ育った地域だから」となっています。性別で比較すると、女性で「日常の買い物等が便利だから」、「子育てのしやすい環境だから」の割合が高く、男性で「生まれ育った環境だから」の割合が高くなる傾向があり、性別によって愛着を感じる理由に違いが見られます。年齢別でみると、特に若い世代で「生まれ育った地域だから」の割合が高くなっています。小学校区別でみると、地区によって愛着を感じる理由に大きな違いがあります。穂積小学校区では「交通の利便性が高いから」、生津小学校区では「日常の買い物等が便利だから」、中小小学校区では「生まれ育った地域だから」、西小学校区では「自然環境がよいから」の割合がそれぞれ高くなっており、地域の条件によって、愛着を感じる理由が異なっている傾向がみられます。

近所との付き合いの状況については、高齢になるほど日頃から助け合いをしている人の割合が高くなる傾向にあります。また、世帯別でみると、夫婦のみの世帯で日頃から助け合いを行っている傾向にあります。

今後の近所との付き合い方については、「日頃から助け合いたい」と考えている人が約3割となっています。現在の付き合い方の状況別にみると、多くの人が現在の付き合い方を継続していきたいと考えていることがうかがわれます。しかし、現在ほとんど付き合いがない人でも、少数ですが助け合いたいと考えていることがうかがわれます。

悩みや不安の相談先については、どの年代においても「家族」の割合が最も高くなっていますが、若い人ほど「友人・知人」の割合が高く、高齢になるほど「親戚」の割合が高くなる傾向にあります。

2 地域活動やボランティア活動について

ここ1年間の間にボランティア活動等に参加したことがある人の割合は約4割となっており、40代以上の人の参加率が高くなっています。参加した内容についても、性別や年齢によって違いが見られます。男性では「自治会の活動」の割合が高くなっている一方、女性では「子ども会の活動」、「子育てや児童に関わる活動」の割合が高くなっています。年齢別に見ると、30歳代～40歳代の子育て世代では、「子ども会の活動」や「子育てや児童に関わる活動」の割合が高く、60歳代以上の高齢者では「高齢者に関わる活動」の割合が高くなっています。

今後のボランティアの参加意向については、過去1年間にボランティア活動等に参加した人においては、8割以上の人が今後も参加したいと考えています。過去1年間にボランティア活動をしていない人においても、約7割の人が今後は参加したいと考えていることがうかがえます。

ボランティア活動をすすめていく上で必要な条件としては、「時間的、経済的なゆとりがあること」、「自分や家族が健康であること」の割合が高くなっています。特に若い世代ほど「時間的、経済的なゆとりがあること」、「介護や子育ての負担が少ないこと」の割合が高く、高齢になるほど「自分や家族が健康であること」、「生きがいや充実感があること」の割合が高くなり、年齢によって必要と考えている条件が異なっていることがうかがえます。

また、現在ボランティア活動等を行っていないが、今後行いたいと考えている人で、活動の内容を「特に決めていないが、何か社会貢献したい」の割合が高くなっており、多様な活動メニューの提供と活動への支援が求められているといえます。

3 福祉に関する情報について

福祉に関する情報の入手先としては、「市の広報誌・ホームページ」の割合が最も高く、次いで「自治会の回覧板」の割合が高くなっています。年代別にみると、60歳代以上で「自治会の回覧板」から情報を入手している人の割合が高く、20歳代～30歳代で「インターネット」から情報を入手している人の割合が高くなっています。「市の広報誌・ホームページ」から情報を入手している人の割合は30歳代以上で5割を超えている一方で、20歳代では3割程度となっています。20歳代は、他の年代に比べて「インターネット」から情報を入手している人の割合が高いにも関わらず、「市の広報誌・ホームページ」から情報を得ている人が少ないため、市のホームページ以外を活用して情報を入手している状況がうかがえます。

また、20歳代～30歳代で「どこで入手すればよいかわからない」の割合が2割以上と、他の年代に比べて高くなっています。

福祉サービスに関する情報の満足度について、全体では約2割の人が満足していると回答しています。情報入手先の媒体別にみると、「社会福祉協議会の窓口」、「民生委員・児童委員」からの情報入手については満足している人の割合が高くなっています。

「市役所の窓口」については、満足度は高くないものの、他に比べて「十分満足している」と回答している人の割合が高くなっています。

福祉情報として得たい内容については、若い世代では「保育や子育てに関する情報」の割合が高く、高齢になるほど「介護予防や高齢者福祉に関する情報」の割合が高くなる傾向にあります。各年代により求める情報に違いがあることがうかがわれます。

4 瑞穂市の福祉施策全般について

民生委員・児童委員の認知度については、年齢が高くなるほど認知度が高くなる傾向にあります。社会福祉協議会についても、年齢が高くなるほど認知度が高くなる傾向にあります。

災害時においては、どの年代も「家族・親戚」を頼ると回答している人の割合が高くなっています。現在の近所付き合いの程度でみると、日頃から助け合っている人ほど「近所の人」も頼りにする傾向が高く、付き合いのない人ほど「消防団」の割合が高くなる傾向にあることがうかがわれます。


瑞穂市の福祉施策として重点を置くべきことについては、「子どもから高齢者まで誰もが気軽に集える場づくり・機会の提供」の割合が最も高くなっています。特に高齢になるほど「子どもから高齢者まで誰もが気軽に集える場づくり・機会の提供」の割合が高くなり、若い世代ほど「保育所・幼稚園・小中学校等における福祉教育・学習活動」、「放課後や長期休暇中における子どもの居場所づくり」の割合が高くなる傾向にあり、各年代によって重点を置くべきと考える内容に違いがみられます。

Ⅲ 個別集計結果


1 回答者の地域での日常生活について

問9 お住まいの地域に対して、愛着を感じていますか。(○は1つだけ)

【全体】



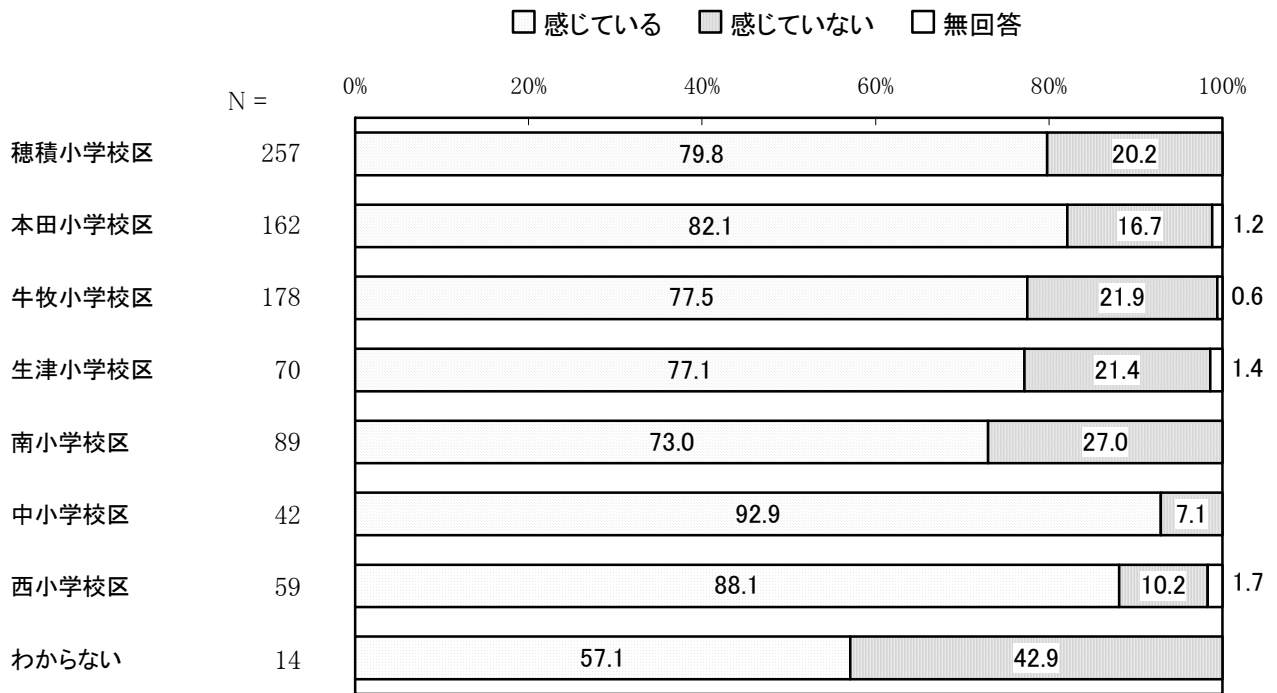
【性別】



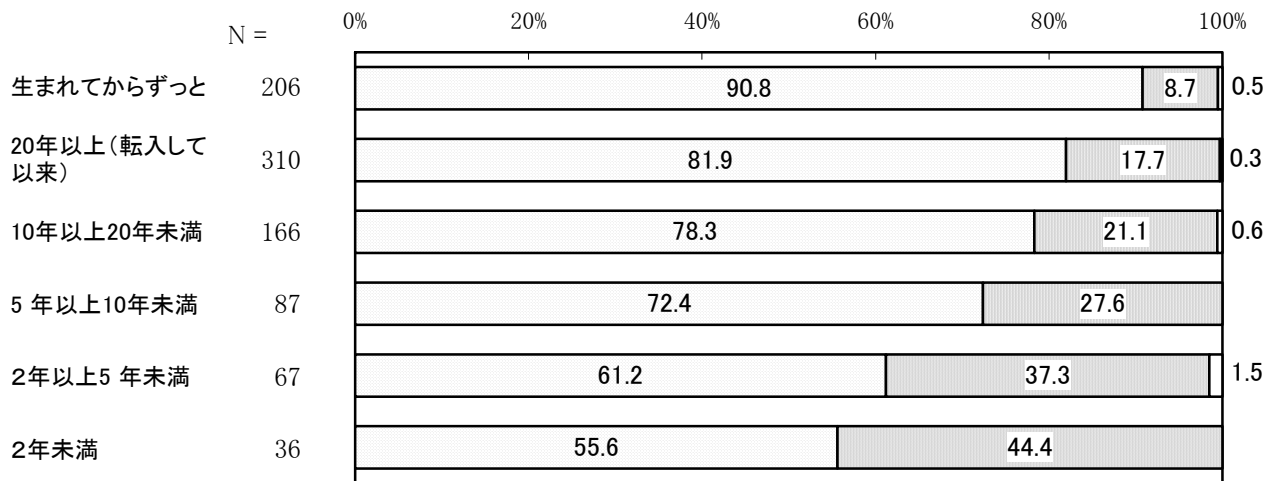
【年齢別】



【小学校区別】



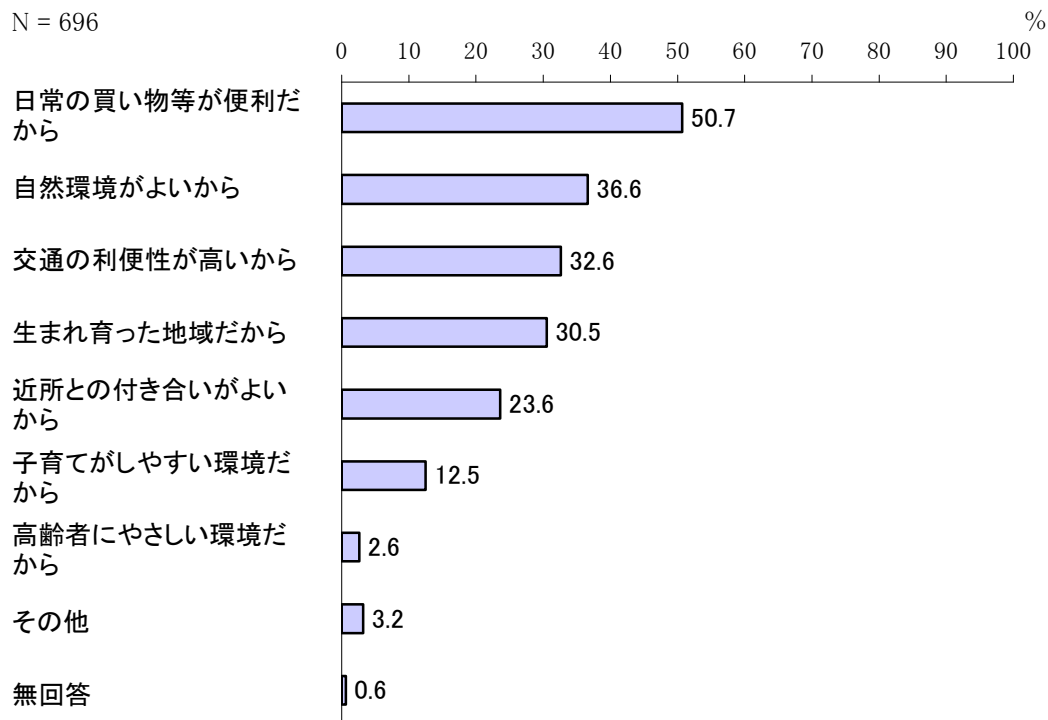
【居住年数別】



問9で「1. 感じている」と答えた方にお聞きします

問9-1 愛着を感じている理由をお答えください。(〇はいくつでも)

【全体】



【性別】

単位：%

区分	有効回答数(件)	自然環境がよいから	近所との付き合いがよいから	日常の買い物等が便利だから	交通の利便性が高いから	生まれ育った地域だから	子育てがしやすい環境だから	高齢者にやさしい環境だから	その他	無回答
男	290	36.6	23.4	45.2	31.0	41.4	7.2	2.1	3.1	0.3
女	401	36.7	23.7	55.1	33.7	22.4	16.2	2.7	3.2	0.7

【年齢別】

単位：％

区分	有効回答数(件)	自然環境がよいから	近所との付き合いがよいから	利だから 日常の買い物等が便利だから	交通の利便性が高いから	生まれ育った地域だから	子育てがしやすい環境だから	高齢者にやさしい環境だから	その他	無回答
20～29 歳	95	30.5	11.6	43.2	28.4	53.7	12.6	0.0	1.1	1.1
30～39 歳	123	28.5	12.2	52.8	26.0	33.3	24.4	0.0	2.4	1.6
40～49 歳	137	29.9	24.1	49.6	35.0	27.0	19.7	1.5	5.8	0.0
50～59 歳	154	43.5	20.1	48.7	33.1	27.3	7.8	3.2	3.9	0.6
60～69 歳	130	43.1	40.0	56.2	39.2	19.2	4.6	4.6	1.5	0.0
70 歳以上	56	46.4	39.3	55.4	32.1	26.8	0.0	7.1	3.6	0.0

【小学校区別】

単位：％

区分	有効回答数(件)	自然環境がよいから	近所との付き合いがよいから	利だから 日常の買い物等が便利だから	交通の利便性が高いから	生まれ育った地域だから	子育てがしやすい環境だから	高齢者にやさしい環境だから	その他	無回答
穂積小学校区	205	27.8	22.4	50.7	54.1	31.2	8.3	4.4	3.4	0.0
本田小学校区	133	42.9	27.8	47.4	35.3	25.6	8.3	0.8	1.5	1.5
牛牧小学校区	138	40.6	23.9	58.0	20.3	30.4	13.8	1.4	2.2	0.0
生津小学校区	54	27.8	22.2	72.2	40.7	27.8	13.0	1.9	3.7	0.0
南小学校区	65	36.9	21.5	27.7	3.1	26.2	21.5	4.6	4.6	3.1
中小小学校区	39	30.8	17.9	33.3	17.9	61.5	10.3	0.0	2.6	0.0
西小学校区	52	57.7	28.8	55.8	11.5	26.9	25.0	1.9	5.8	0.0
わからない	8	37.5	0.0	87.5	50.0	0.0	25.0	0.0	12.5	0.0

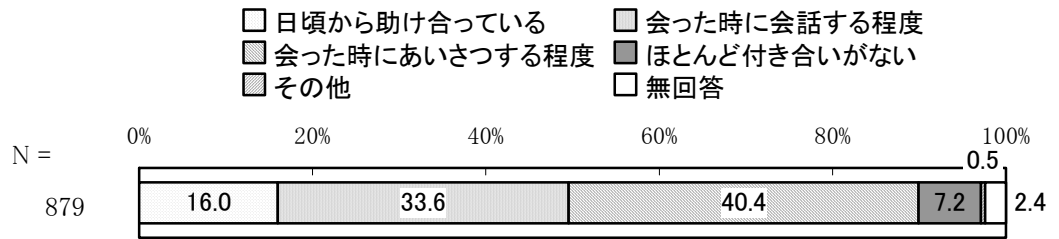
【居住年数別】

単位：％


区分	有効回答数(件)	自然環境がよいから	近所との付き合いがよいから	利だから	日常の買い物等が便利だから	交通の利便性が高いから	生まれ育った地域だから	子育てがしやすい環境だから	高齢者にやさしい環境だから	その他	無回答
生まれてからずっと	187	25.7	16.0	36.4	28.9	87.7	7.5	1.1	0.0	0.5	
20年以上(転入して以来)	254	46.5	34.3	54.7	38.2	11.8	7.1	4.3	3.1	0.4	
10年以上20年未満	130	36.9	20.0	54.6	33.1	6.9	13.1	1.5	7.7	0.8	
5年以上10年未満	63	28.6	19.0	49.2	27.0	7.9	30.2	1.6	3.2	1.6	
2年以上5年未満	41	39.0	19.5	75.6	26.8	2.4	46.3	2.4	2.4	0.0	
2年未満	20	30.0	5.0	65.0	25.0	10.0	0.0	0.0	5.0	0.0	

問 10 あなたとご近所の人とは、どの程度の付き合いをしていますか。(○は1つだけ)

【全体】



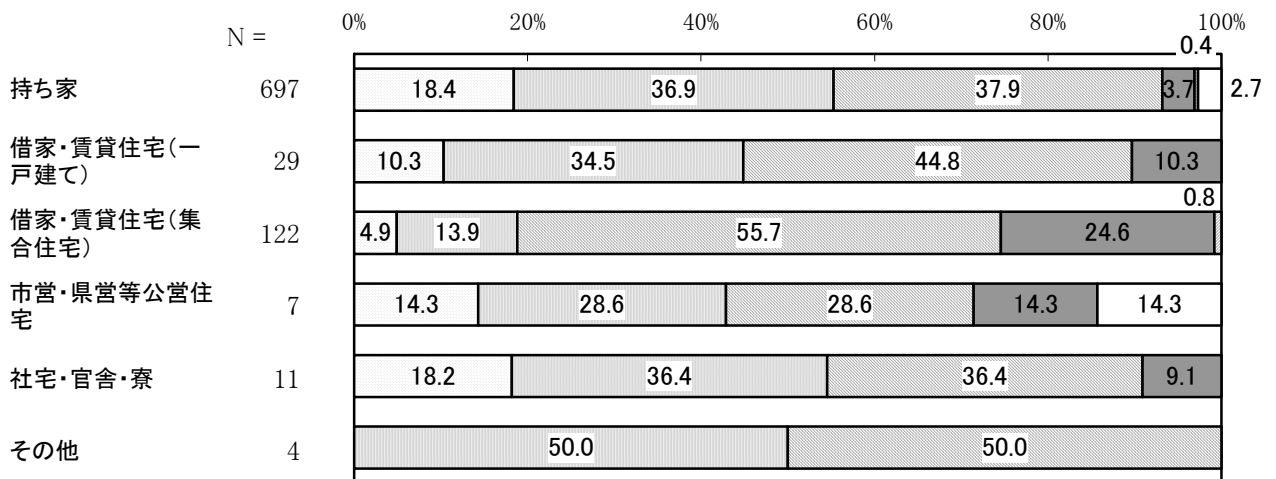
【年齢別】



【家族構成別】



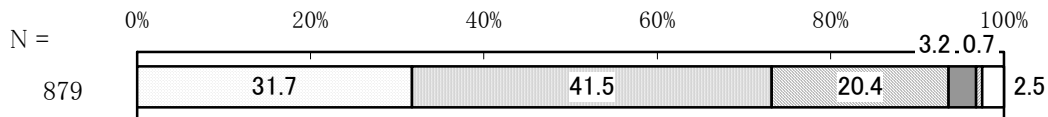
【住まいの所有形態別】




問 11 あなたは今後、ご近所の人と、どの程度の付き合いをしたいと思いますか。
 (○は1つだけ)

【全体】

- 日頃から助け合いたい
- 会った時に会話する程度にしたい
- 会った時にあいさつする程度にしたい
- あまり付き合いはしたくない
- その他
- 無回答



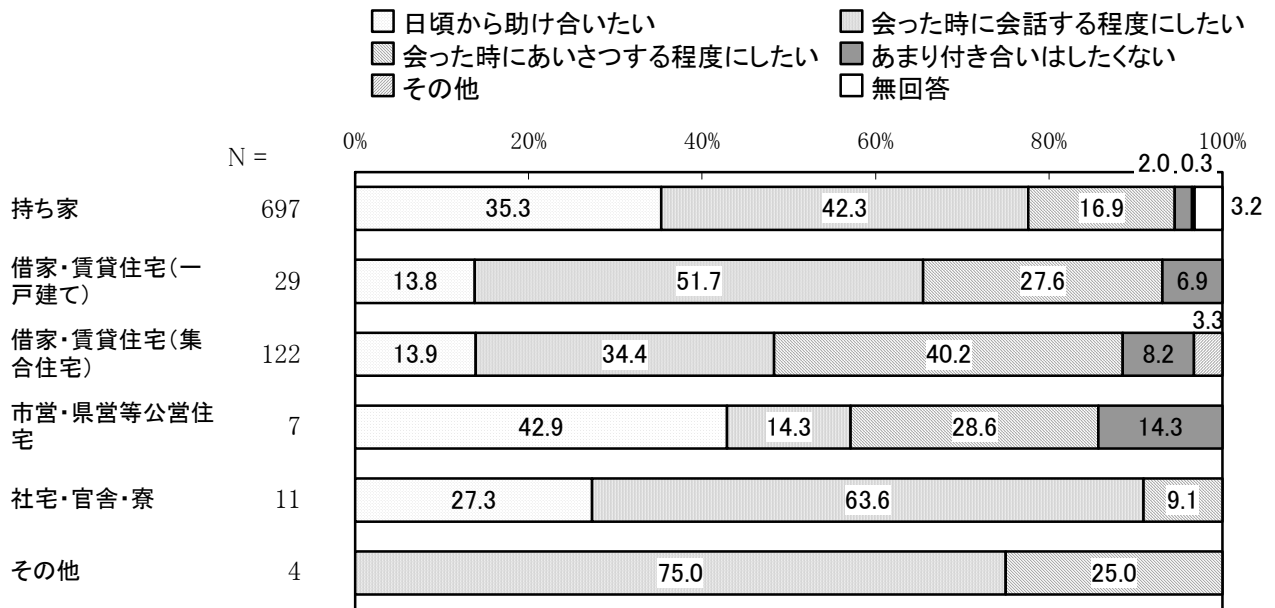
【年齢別】




【家族構成別】



【住まいの所有形態別】

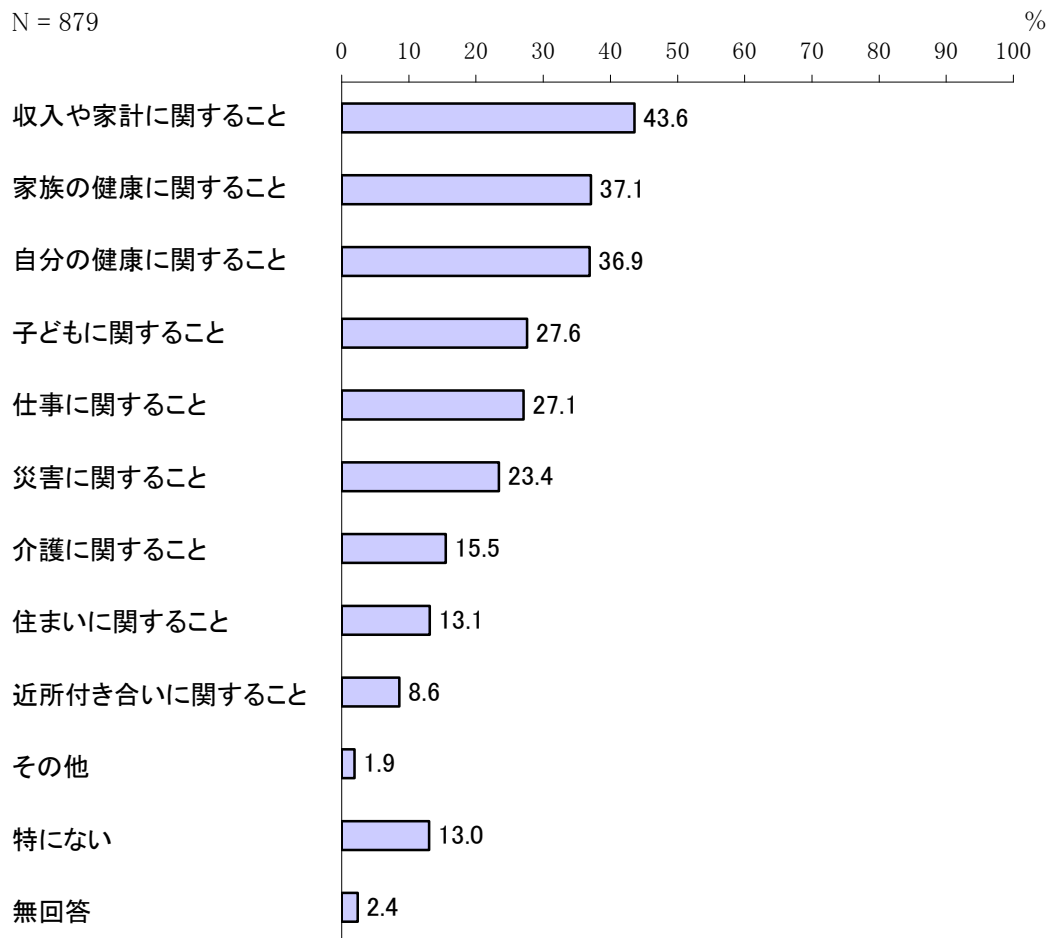


【近所との付き合い方別】



問 12 ふだんの暮らしの中で、あなたの悩みや不安、困っていることは何ですか。
(〇はいくつでも)

N = 879



【年齢別】

単位：％

区分	有効回答数(件)	自分の健康に関する こと	家族の健康に関する こと	仕事に関する こと	収入や家計に関する こと	介護に関する こと	子どもに関する こと	住まいに関する こと	近所付き合いに関する こと	災害に関する こと	その他	特 に ない	無 回 答
20～29 歳	122	24.6	28.7	46.7	59.0	6.6	27.0	22.1	8.2	23.8	1.6	15.6	0.0
30～39 歳	167	31.7	34.7	31.1	53.3	8.4	45.5	19.2	10.2	22.2	3.6	6.6	1.2
40～49 歳	176	24.4	32.4	33.0	43.8	15.3	34.7	10.8	11.9	17.0	2.3	13.1	2.3
50～59 歳	184	45.7	39.1	26.1	40.8	19.0	22.8	10.3	7.6	19.6	1.1	13.6	3.8
60～69 歳	158	48.7	48.7	12.0	32.9	21.5	15.2	9.5	7.0	34.2	0.6	14.6	1.9
70 歳以上	66	53.0	36.4	0.0	21.2	24.2	7.6	3.0	3.0	27.3	3.0	18.2	7.6

【家族構成別】

単位：％

区分	有効回答数(件)	自分の健康に関する こと	家族の健康に関する こと	仕事に関する こと	収入や家計に関する こと	介護に関する こと	子どもに関する こと	住まいに関する こと	近所付き合いに関する こと	災害に関する こと	その他	特 に ない	無 回 答
一人暮らし	43	48.8	14.0	23.3	34.9	7.0	7.0	9.3	2.3	18.6	0.0	20.9	2.3
夫婦のみ	173	44.5	42.2	19.7	38.2	19.1	11.6	15.0	7.5	28.9	1.7	13.3	1.7
二世帯世帯(親 と子)	499	32.3	36.3	28.7	45.5	12.4	35.7	13.4	9.0	20.6	2.4	12.0	3.0
三世帯世帯(親 と子と孫)	126	40.5	38.1	31.0	45.2	23.8	24.6	10.3	11.1	29.4	1.6	15.1	1.6
その他	30	36.7	46.7	26.7	40.0	16.7	23.3	13.3	6.7	16.7	0.0	6.7	0.0

【近所との付き合い方別】

単位：％

区分	有効回答数(件)	自分の健康に関する こと	家族の健康に関する こと	仕事に関する こと	収入や家計に関する こと	介護に関する こと	子どもに関する こと	住まいに関する こと	近所付き合いに関する こと	災害に関する こと	その他	特 に ない	無 回 答
日頃から助け合っている	141	43.3	40.4	17.0	34.0	16.3	18.4	9.2	7.8	32.6	3.5	14.2	1.4
会った時に会話する程度	295	40.7	41.7	24.4	40.7	21.0	25.4	12.5	8.1	22.4	2.4	11.9	0.3
会った時にあいさつする程度	355	33.8	35.5	31.8	50.4	11.8	34.9	15.2	9.9	22.8	1.4	13.2	0.8
ほとんど付き合いがない	63	31.7	28.6	39.7	49.2	9.5	23.8	17.5	9.5	19.0	0.0	14.3	1.6
その他	4	50.0	25.0	50.0	75.0	50.0	75.0	0.0	0.0	25.0	0.0	0.0	0.0

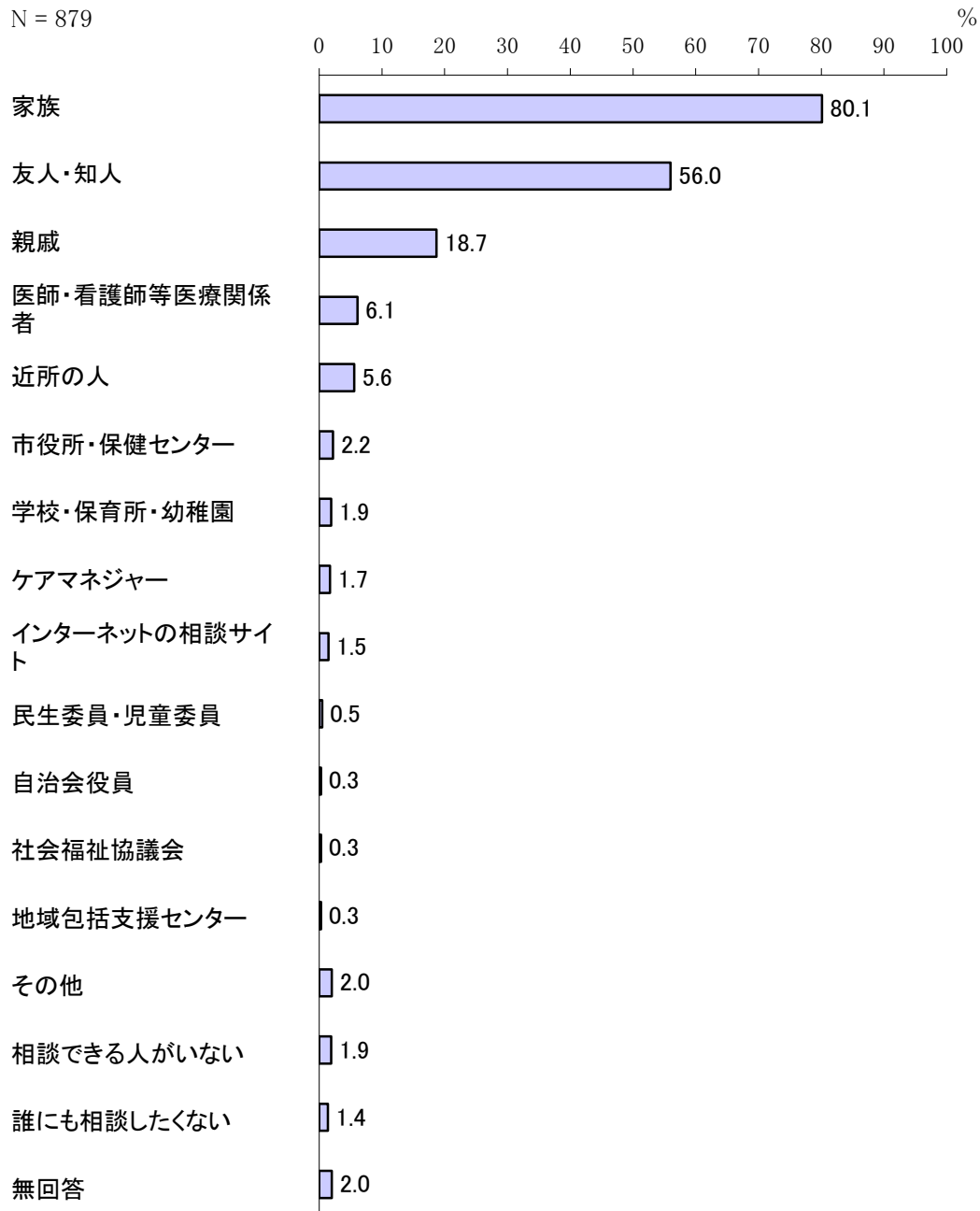
【近所との今後の付き合い方別】

単位：％

区分	有効回答数(件)	自分の健康に関する こと	家族の健康に関する こと	仕事に関する こと	収入や家計に関する こと	介護に関する こと	子どもに関する こと	住まいに関する こと	近所付き合いに関する こと	災害に関する こと	その他	特 に ない	無 回 答
日頃から助け合いたい	279	42.3	42.3	24.0	41.6	22.6	25.1	12.2	8.2	33.0	2.5	12.2	1.1
会った時に会話する程度にしたい	365	33.7	35.6	25.5	43.3	14.2	32.1	10.7	10.7	20.3	1.6	12.9	0.5
会った時にあいさつする程度にしたい	179	38.0	34.6	36.9	50.8	7.8	26.3	19.0	4.5	17.9	1.7	12.8	1.1
あまり付き合いはしたくない	28	35.7	39.3	35.7	46.4	14.3	21.4	28.6	14.3	14.3	3.6	21.4	0.0
その他	6	16.7	33.3	16.7	33.3	33.3	33.3	0.0	0.0	33.3	0.0	33.3	0.0

問 13 あなたは悩みや不安、困ったことがあるとき、誰に相談していますか。
(〇はいくつでも)

【全体】



【年齢別】

単位：％

区分	有効回答数(件)	家族	親戚	近所の人	友人・知人	民生委員・児童委員	自治会役員	社会福祉協議会	地域包括支援センター
20～29 歳	122	80.3	9.0	1.6	78.7	0.0	0.0	0.0	0.0
30～39 歳	167	88.0	8.4	6.0	68.9	0.0	0.0	0.6	0.6
40～49 歳	176	80.1	15.9	2.8	64.8	0.6	1.1	0.0	0.0
50～59 歳	184	75.0	26.6	4.9	42.9	0.0	0.0	0.0	0.5
60～69 歳	158	79.1	25.9	10.1	44.9	0.6	0.0	0.6	0.6
70 歳以上	66	74.2	31.8	7.6	19.7	3.0	1.5	1.5	0.0

区分	ケアマネジャー	医師・看護師等医療関係者	市役所・保健センター	学校・保育所・幼稚園	インターネットの相談サイト	その他	相談できる人がいない	誰にも相談したくない	無回答
20～29 歳	0.0	2.5	1.6	3.3	5.7	2.5	1.6	2.5	0.0
30～39 歳	0.6	3.0	2.4	3.6	1.8	2.4	0.0	0.6	0.6
40～49 歳	0.6	5.1	1.1	3.4	1.1	1.1	3.4	1.1	0.6
50～59 歳	2.2	5.4	1.6	0.5	0.5	1.6	2.7	1.6	4.3
60～69 歳	3.8	9.5	1.9	0.0	0.0	1.9	2.5	1.3	1.9
70 歳以上	4.5	18.2	7.6	0.0	0.0	4.5	0.0	1.5	7.6

【居住年数別】

単位：%

区分	有効回答数(件)	家族	親戚	近所の人	友人・知人	民生委員・児童委員	自治会役員	社会福祉協議会	地域包括支援センター
生まれてからずっと	206	80.6	15.5	0.5	50.5	0.0	0.5	0.0	0.5
20年以上(転入して以来)	310	76.5	25.8	9.7	46.5	1.3	0.3	0.6	0.3
10年以上 20年未満	166	81.3	16.9	3.6	62.7	0.0	0.6	0.6	0.0
5年以上 10年未満	87	79.3	18.4	3.4	74.7	0.0	0.0	0.0	0.0
2年以上 5年未満	67	88.1	7.5	9.0	73.1	0.0	0.0	0.0	0.0
2年未満	36	88.9	8.3	2.8	61.1	0.0	0.0	0.0	2.8

区分	ケアマネジャー	医師・看護師等医療関係者	市役所・保健センター	学校・保育所・幼稚園	インターネットの相談サイト	その他	相談できる人がいない	誰にも相談したくない	無回答
生まれてからずっと	1.9	5.3	0.5	2.4	0.5	1.9	1.0	3.4	1.5
20年以上(転入して以来)	3.2	8.4	3.9	0.6	0.6	2.9	2.3	1.6	2.9
10年以上 20年未満	0.0	4.8	0.6	3.0	1.8	1.2	3.6	0.0	0.6
5年以上 10年未満	1.1	6.9	1.1	4.6	3.4	3.4	1.1	0.0	2.3
2年以上 5年未満	0.0	3.0	3.0	0.0	6.0	0.0	0.0	0.0	3.0
2年未満	0.0	2.8	5.6	2.8	0.0	0.0	2.8	0.0	0.0

【近所との付き合い方別】

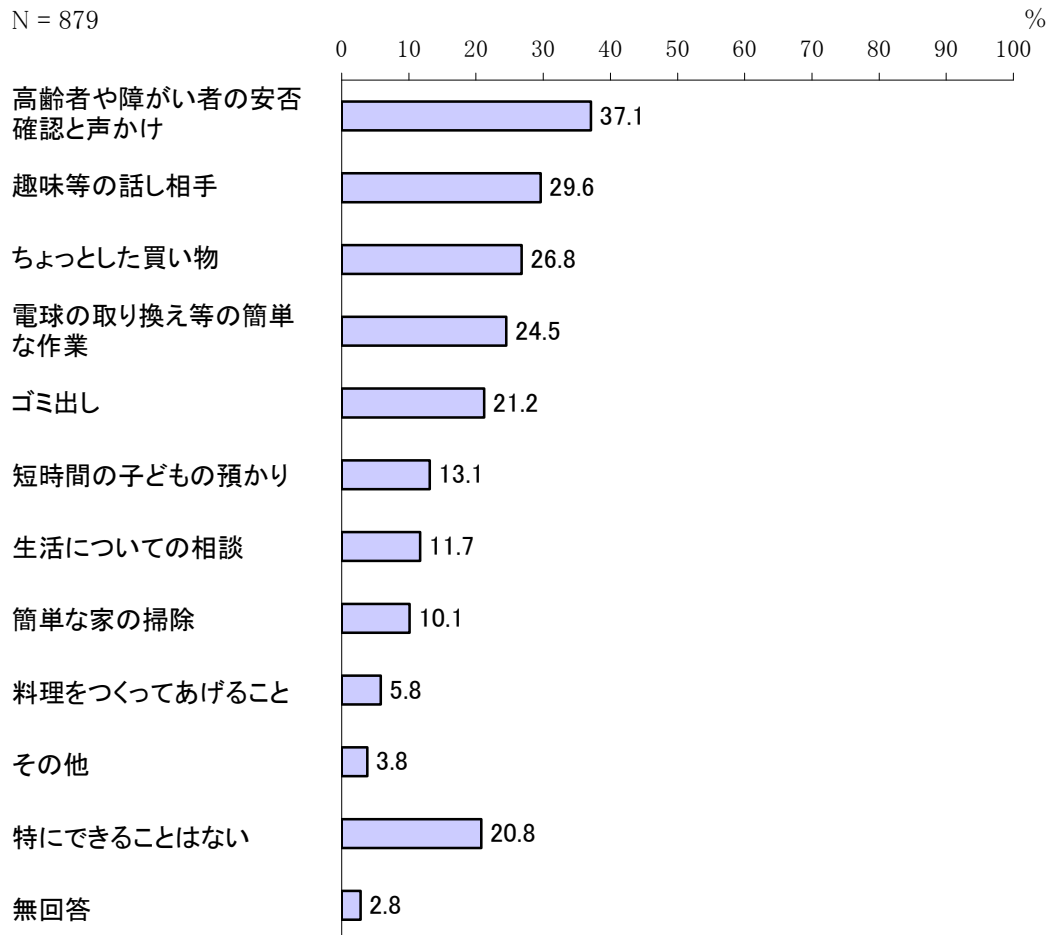
単位：％

区分	有効回答数(件)	家族	親戚	近所の人	友人・知人	民生委員・児童委員	自治会役員	社会福祉協議会	地域包括支援センター
日頃から助け合っている	141	86.5	27.7	22.7	56.7	1.4	0.7	1.4	0.7
会った時に会話する程度	295	85.1	25.8	3.4	57.3	0.7	0.7	0.3	0.0
会った時にあいさつする程度	355	78.6	12.4	1.7	58.6	0.0	0.0	0.0	0.6
ほとんど付き合いがない	63	71.4	4.8	0.0	49.2	0.0	0.0	0.0	0.0
その他	4	75.0	25.0	25.0	50.0	0.0	0.0	0.0	0.0

区分	ケアマネジャー	医師・看護師等医療関係者	市役所・保健センター	学校・保育所・幼稚園	インターネットの相談サイト	その他	相談できる人がいない	誰にも相談したくない	無回答
日頃から助け合っている	2.1	13.5	3.5	2.8	0.0	1.4	0.7	0.7	0.0
会った時に会話する程度	1.7	5.1	2.4	1.4	0.7	1.0	0.7	0.3	0.7
会った時にあいさつする程度	2.0	5.1	1.7	2.5	2.5	3.4	2.0	2.3	0.8
ほとんど付き合いがない	0.0	3.2	1.6	0.0	3.2	0.0	6.3	3.2	0.0
その他	0.0	0.0	0.0	0.0	0.0	0.0	25.0	0.0	0.0

問 14 近所に困っている方がいるとき、あなたがしてあげられることは何ですか。
(〇はいくつでも)

【全体】



【年齢別】

単位：%

区分	有効回答数(件)	高齢者や障がい者の安否確認と声かけ	趣味等の話し相手	電球の取り換え等の簡単な作業	ちょっとした買い物	ゴミ出し	簡単な家の掃除	料理をつくってあげる	短時間の子どもの預かり	生活についての相談	その他	特にできることはない	無回答
20～29 歳	122	34.4	40.2	26.2	25.4	19.7	10.7	9.0	18.0	14.8	4.1	18.0	0.8
30～39 歳	167	24.0	28.1	23.4	21.6	14.4	4.8	2.4	18.6	12.0	3.0	24.6	0.6
40～49 歳	176	34.7	37.5	31.3	29.5	24.4	8.5	6.3	17.0	9.1	4.5	20.5	1.1
50～59 歳	184	44.6	20.1	24.5	29.3	21.7	14.7	7.1	9.8	9.8	4.9	22.3	3.8
60～69 歳	158	45.6	29.7	21.5	31.6	24.1	13.9	5.7	7.0	13.3	1.9	16.5	5.1
70 歳以上	66	39.4	16.7	10.6	16.7	21.2	3.0	3.0	3.0	13.6	4.5	22.7	9.1

【近所との付き合い方別】

単位：%

区分	有効回答数(件)	高齢者や障がい者の安否確認と声かけ	趣味等の話し相手	電球の取り換え等の簡単な作業	ちょっとした買い物	ゴミ出し	簡単な家の掃除	料理をつくってあげる	短時間の子どもの預かり	生活についての相談	その他	特にできることはない	無回答
日頃から助け合っている	141	50.4	35.5	27.7	35.5	24.8	11.3	9.2	18.4	18.4	5.7	9.2	1.4
会った時に会話する程度	295	42.7	34.9	24.1	27.8	24.7	12.2	5.1	15.6	10.5	4.1	17.6	1.0
会った時にあいさつする程度	355	30.1	27.6	25.4	24.5	18.9	9.3	5.1	10.7	11.3	3.1	25.9	1.1
ほとんど付き合いがない	63	31.7	12.7	20.6	19.0	14.3	4.8	4.8	6.3	9.5	3.2	38.1	1.6
その他	4	0.0	25.0	25.0	75.0	25.0	25.0	25.0	25.0	0.0	0.0	0.0	25.0

【近所との今後の付き合い方別】

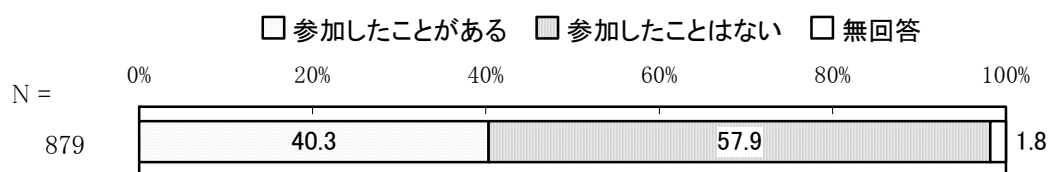
単位：%

区分	有効回答数(件)	高齢者や障がい者の安否確認と声かけ	趣味等の話し相手	電球の取り換え等の簡単な作業	ちよつとした買い物	ゴミ出し	簡単な家の掃除	料理をつくってあげる	短時間の子どもの預かり	生活についての相談	その他	特にできることはない	無回答
日頃から助け合いたい	279	53.0	38.0	30.5	34.8	26.2	12.9	8.2	17.9	18.3	5.4	9.3	0.7
会った時に会話する程度にしたい	365	36.4	30.1	24.4	26.0	21.1	9.9	4.1	12.1	9.3	2.5	19.5	1.6
会った時にあいさつする程度にしたい	179	19.0	20.7	20.1	21.8	15.6	8.9	6.7	9.5	8.4	1.7	38.0	1.7
あまり付き合いはしたくない	28	25.0	10.7	14.3	14.3	17.9	3.6	0.0	3.6	7.1	7.1	57.1	0.0
その他	6	33.3	16.7	0.0	0.0	16.7	0.0	0.0	0.0	0.0	66.7	0.0	0.0

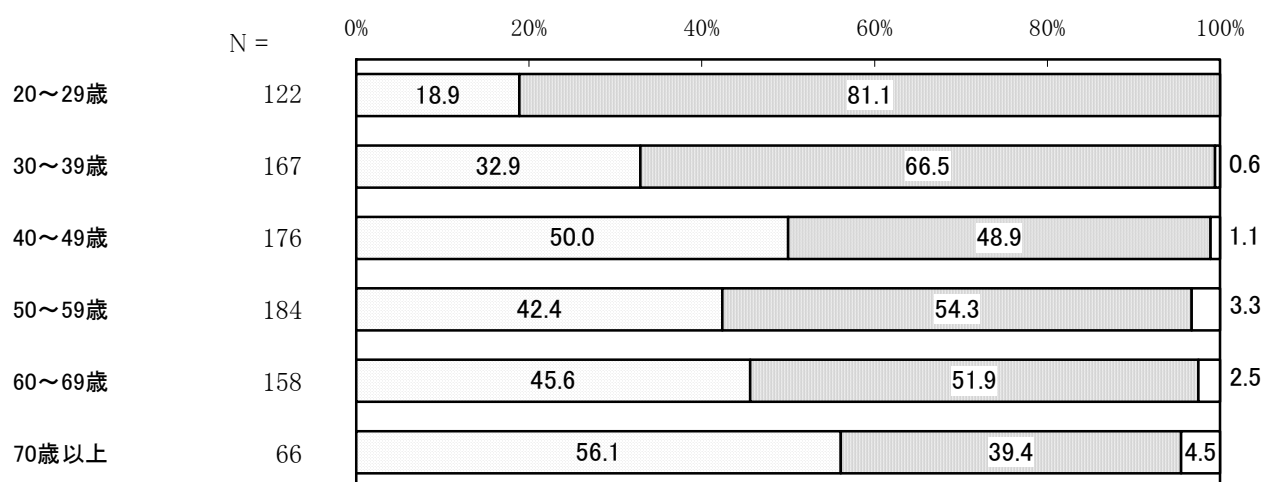
2 地域活動やボランティア活動について

問 15 あなたは、ここ1年の間に、地域活動やボランティア活動に参加したことがありますか。(○は1つだけ)

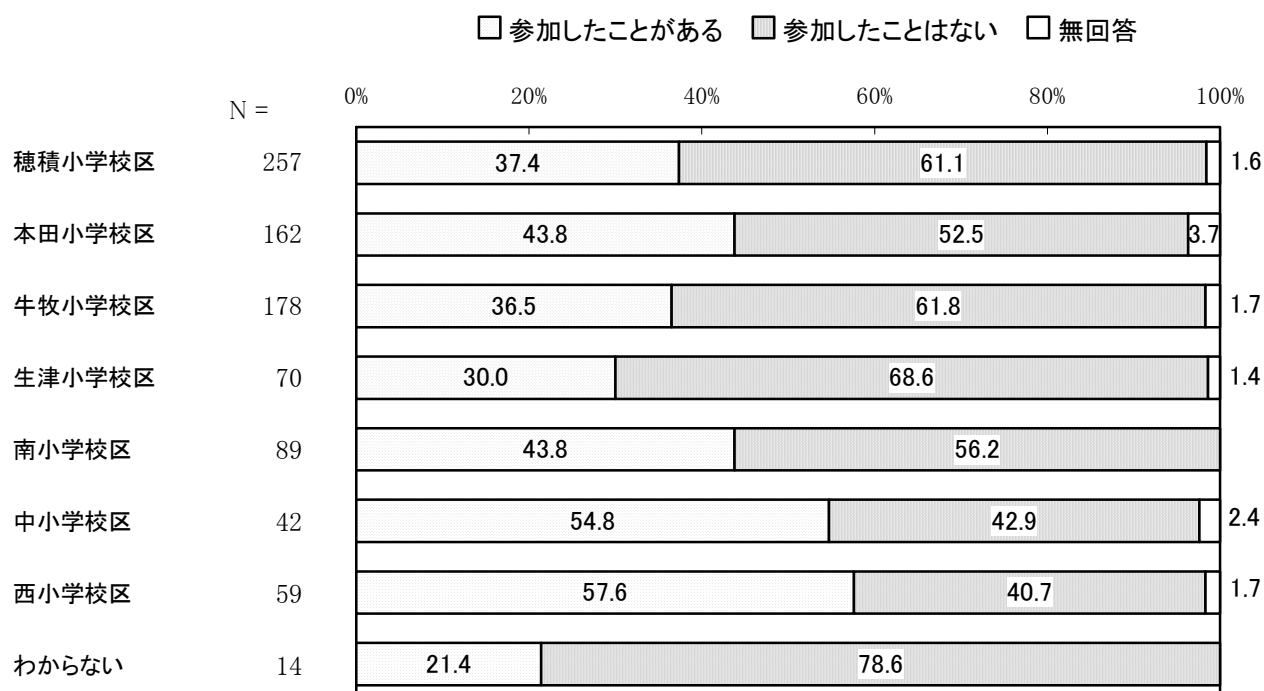
【全体】



【年齢別】



【小学校区別】

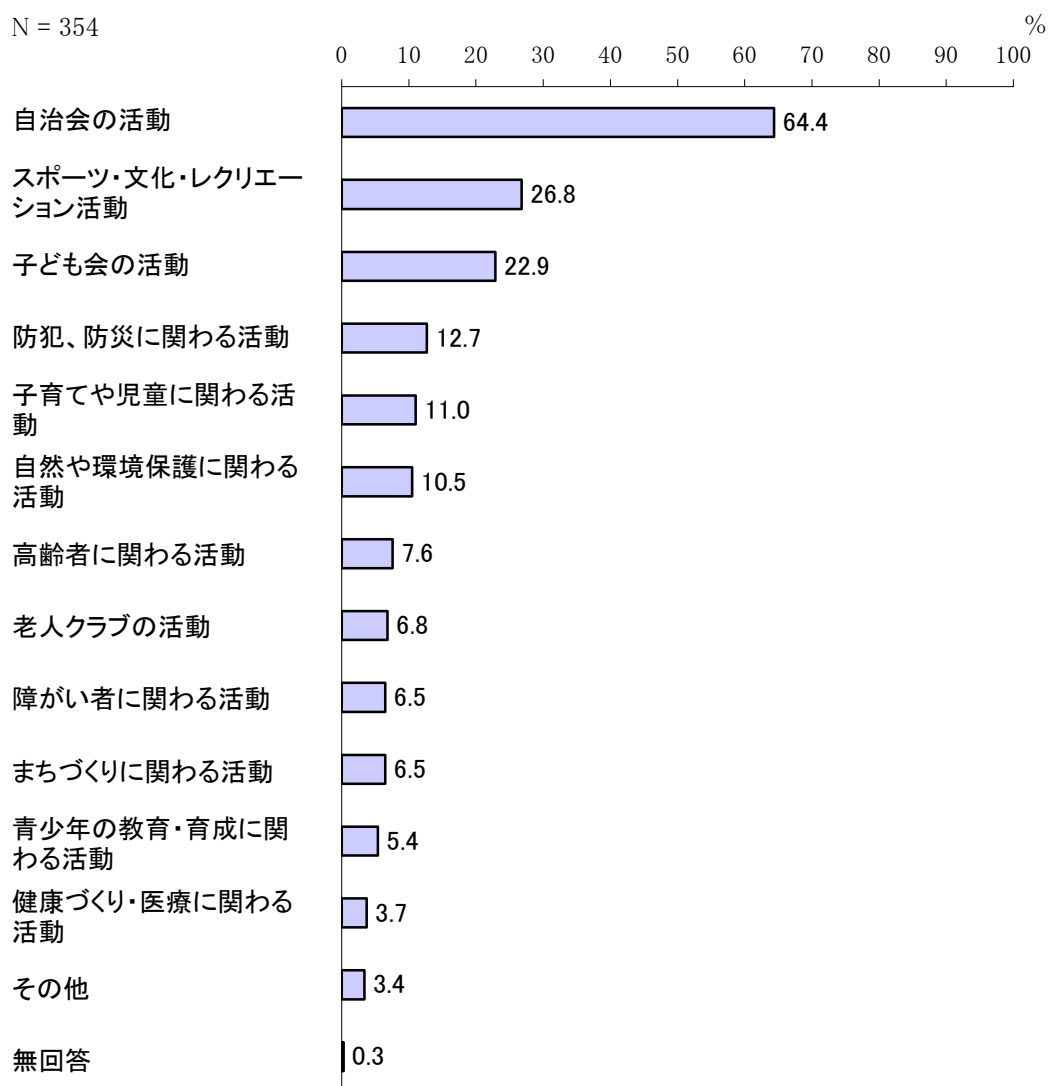


問 15 で「1. 参加したことがある」と答えた方にお聞きします

問 15-1 それほどのような活動ですか。(〇はいくつでも)

【全体】

N = 354



【性別】

単位：％

区分	有効回答数(件)	自治会の活動	子ども会の活動	老人クラブの活動	子育てや児童に関わる活動	青少年の教育・育成に関わる活動	高齢者に関わる活動	障がい者に関わる活動	健康づくり・医療に関わる活動	自然や環境保護に関する活動	スポーツ・文化・レクリエーション活動	まちづくりに関わる活動	防犯、防災に関わる活動	その他	無回答
男	160	75.6	14.4	9.4	7.5	6.9	4.4	3.8	2.5	10.0	28.8	6.9	15.0	3.8	0.0
女	190	54.2	29.5	4.2	14.2	3.7	10.5	8.4	4.7	11.1	25.8	6.3	10.5	3.2	0.5

【年齢別】

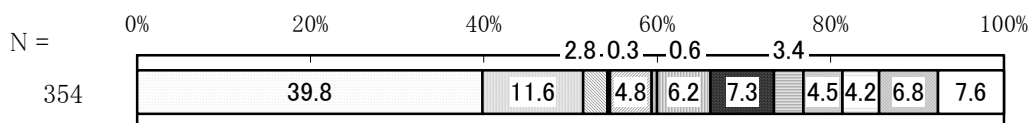
単位：％

区分	有効回答数(件)	自治会の活動	子ども会の活動	老人クラブの活動	子育てや児童に関わる活動	青少年の教育・育成に関わる活動	高齢者に関わる活動	障がい者に関わる活動	健康づくり・医療に関わる活動	自然や環境保護に関する活動	スポーツ・文化・レクリエーション活動	まちづくりに関わる活動	防犯、防災に関わる活動	その他	無回答
20～29歳	23	43.5	8.7	0.0	8.7	0.0	4.3	17.4	0.0	30.4	13.0	4.3	13.0	4.3	0.0
30～39歳	55	49.1	40.0	0.0	18.2	3.6	3.6	3.6	0.0	0.0	32.7	5.5	10.9	3.6	0.0
40～49歳	88	65.9	40.9	0.0	19.3	6.8	1.1	2.3	3.4	5.7	27.3	4.5	9.1	1.1	0.0
50～59歳	78	69.2	14.1	1.3	5.1	5.1	6.4	6.4	2.6	15.4	23.1	7.7	16.7	3.8	0.0
60～69歳	72	75.0	9.7	9.7	6.9	6.9	18.1	4.2	6.9	12.5	33.3	5.6	19.4	2.8	1.4
70歳以上	37	64.9	5.4	43.2	2.7	5.4	13.5	18.9	8.1	10.8	21.6	13.5	2.7	8.1	0.0

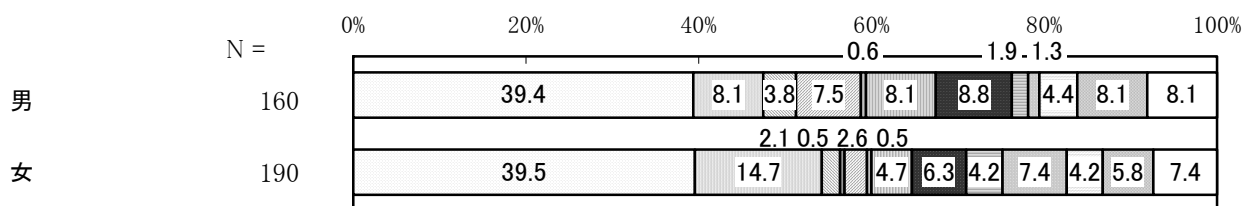
問 15-2 地域活動やボランティア活動を行っていた理由として、あなたのお考えに最も近いものはどれですか。(〇は1つだけ)

【全体】


- 必要に迫られて
- 仕事上の付き合いから
- 市の広報等行政の発行する情報誌を見て
- 生きがいを求めて
- 学校や職場の勧めで
- 活動している人たちを見たり、話を聞いて
- 無回答
- 友人・知人に誘われて
- 本、マスコミ、インターネットから興味を持った
- ボランティア団体等の広報誌を見て
- 時間ができたので
- 学校・大学等のサークル活動から
- その他



【性別】

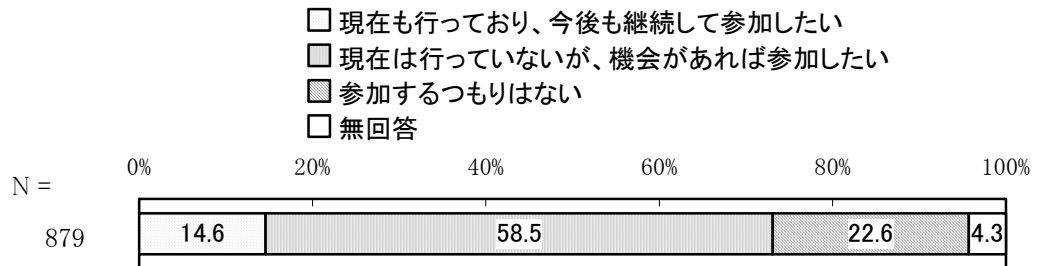


【年齢別】

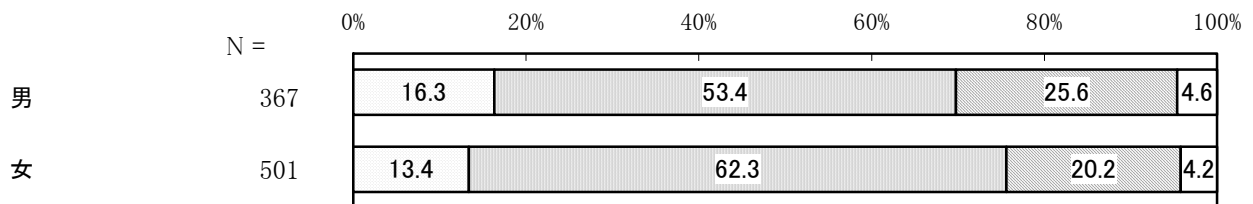


問 16 あなたは、今後、ボランティア活動等に参加してみたいですか。(○は1つだけ)

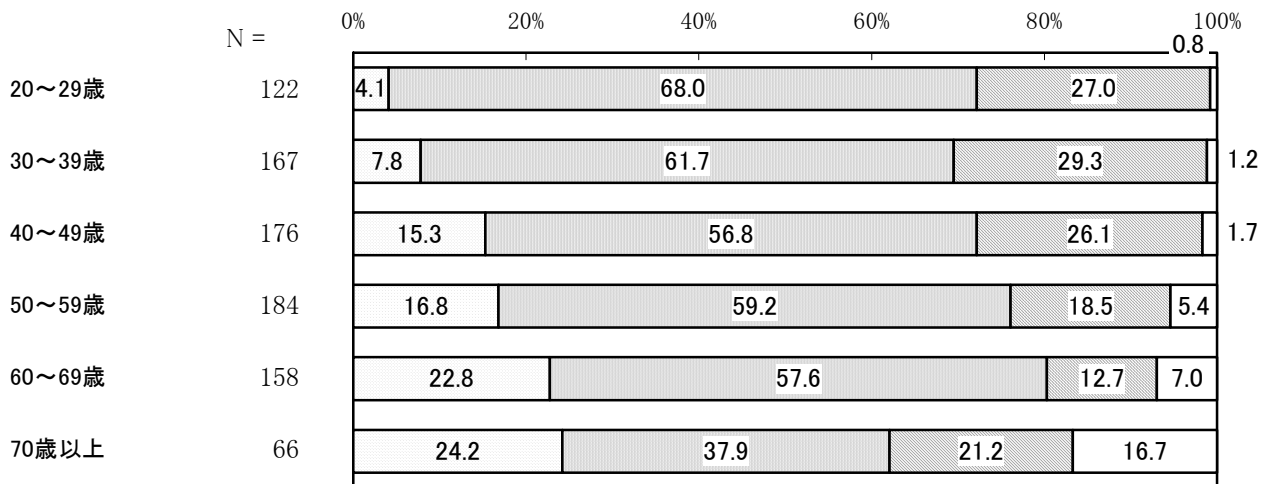
【全体】



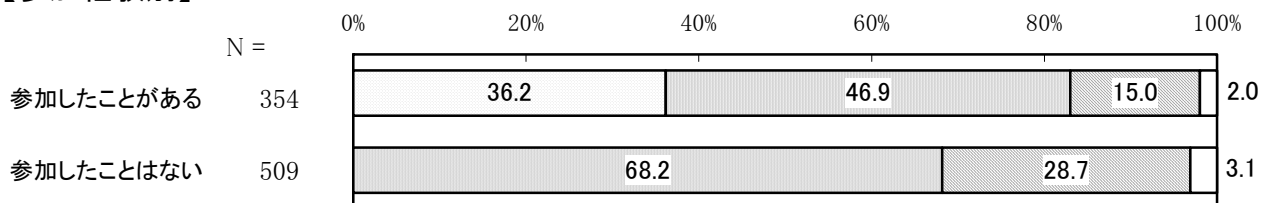
【性別】



【年齢別】

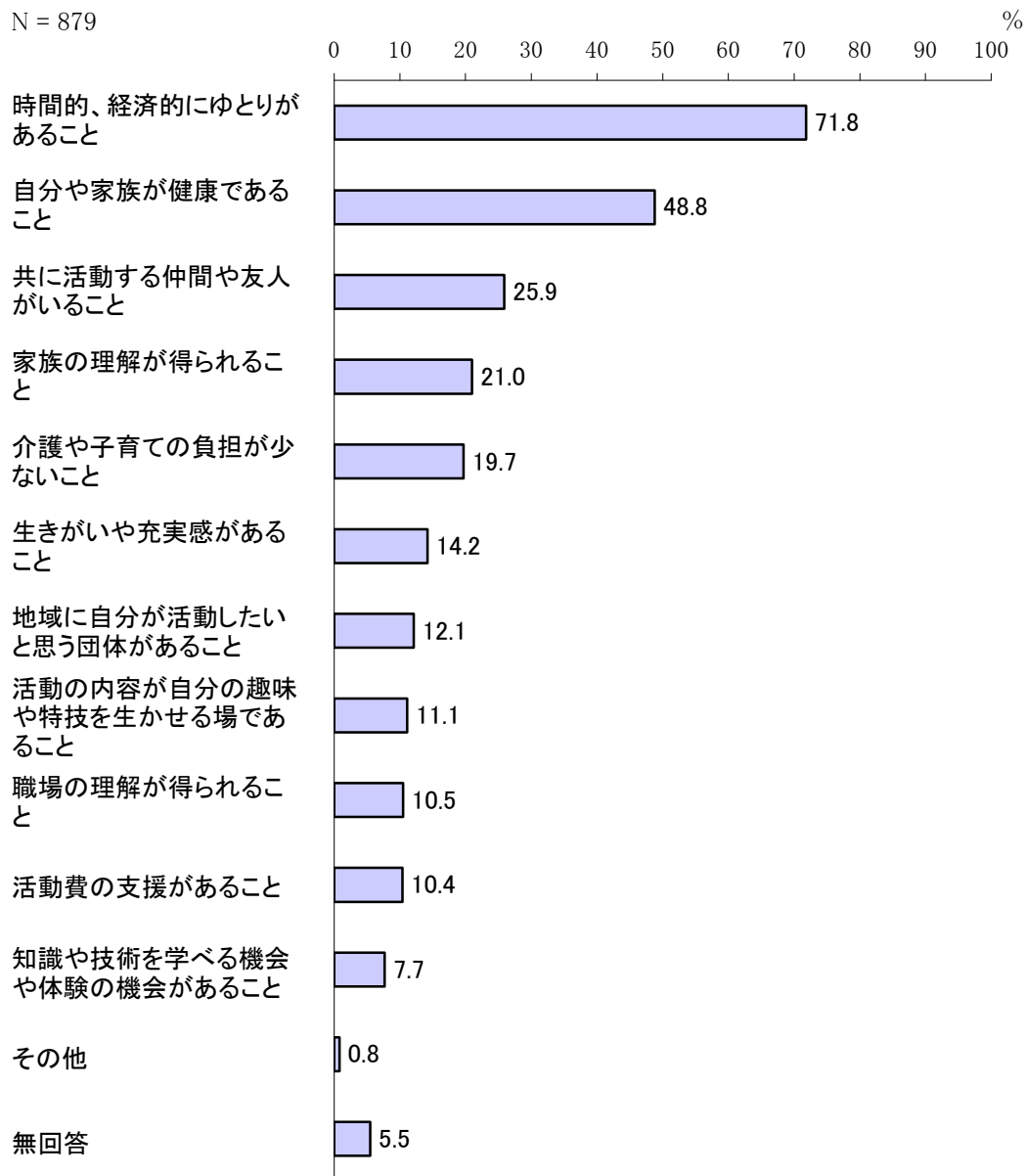


【参加経験別】



問 17 地域の中でボランティア活動をすすめていく上で、必要な条件はどのようなこと
だとお考えですか。(〇は3つまで)

【全体】



【性別】

単位：%

区分	有効回答数(件)	時間的、経済的にゆとりがあること	介護や子育ての負担が少ないこと	家族の理解が得られること	職場の理解が得られること	自分や家族が健康であること	共に活動する仲間や友人がいること
男	367	72.2	13.1	21.0	15.5	46.0	23.4
女	501	71.7	24.2	21.2	6.6	50.9	28.1

区分	活動費の支援があること	活動の内容が自分の趣味や特技を生かせる場であること	地域に自分が活動したいと思う団体があること	知識や技術を学べる機会や体験の機会があること	生きがいや充実感があること	その他	無回答
男	10.9	13.4	12.3	6.0	16.9	1.1	4.4
女	9.8	9.8	11.8	9.0	12.4	0.6	6.2

【年齢別】

単位：%

区分	有効回答数(件)	時間的、経済的にゆとりがあること	介護や子育ての負担が少ないこと	家族の理解が得られること	職場の理解が得られること	自分や家族が健康であること	共に活動する仲間や友人がいること
20～29 歳	122	82.0	27.0	6.6	13.9	32.0	32.8
30～39 歳	167	77.2	31.1	16.2	13.8	38.3	26.9
40～49 歳	176	73.9	25.0	26.1	11.9	39.8	25.0
50～59 歳	184	75.5	14.7	26.6	15.8	54.9	21.2
60～69 歳	158	60.8	7.0	22.8	0.0	67.7	27.2
70 歳以上	66	50.0	6.1	27.3	1.5	71.2	24.2

区分	活動費の支援があること	活動の内容が自分の趣味や特技を生かせる場であること	地域に自分が活動したいと思う団体があること	知識や技術を学べる機会や体験の機会があること	生きがいや充実感があること	その他	無回答
20～29 歳	19.7	11.5	16.4	9.8	8.2	1.6	4.1
30～39 歳	13.2	9.0	8.4	5.4	9.0	0.6	6.6
40～49 歳	9.7	10.2	13.6	8.5	11.9	1.1	5.1
50～59 歳	7.6	7.6	10.9	7.1	14.7	0.0	3.8
60～69 歳	7.0	18.4	12.0	8.9	20.9	0.6	6.3
70 歳以上	1.5	12.1	10.6	6.1	28.8	1.5	7.6

【家族構成別】

単位：％

区分	有効回答数(件)	時間的、経済的にゆとりがあること	介護や子育ての負担が少ないこと	家族の理解が得られること	職場の理解が得られること	自分や家族が健康であること	共に活動する仲間や友人がいること
一人暮らし	43	53.5	9.3	2.3	9.3	46.5	32.6
夫婦のみ	173	63.6	13.3	22.5	7.5	58.4	28.3
二世世代世帯(親と子)	499	76.8	21.0	21.2	12.0	45.3	23.6
三世世代世帯(親と子と孫)	126	71.4	26.2	23.0	10.3	45.2	29.4
その他	30	66.7	16.7	26.7	3.3	73.3	30.0

区分	活動費の支援があること	活動の内容が自分の趣味や特技を生かせる場であること	地域に自分が活動したいと思う団体があること	知識や技術を学べる機会や体験の機会があること	生きがいや充実感があること	その他	無回答
一人暮らし	14.0	23.3	20.9	20.9	11.6	0.0	7.0
夫婦のみ	5.2	11.6	14.5	6.9	15.6	0.0	6.4
二世世代世帯(親と子)	11.4	11.4	11.0	7.4	13.8	0.8	4.6
三世世代世帯(親と子と孫)	9.5	7.1	11.1	5.6	15.9	1.6	7.9
その他	16.7	3.3	3.3	6.7	13.3	3.3	0.0

【参加意向別】

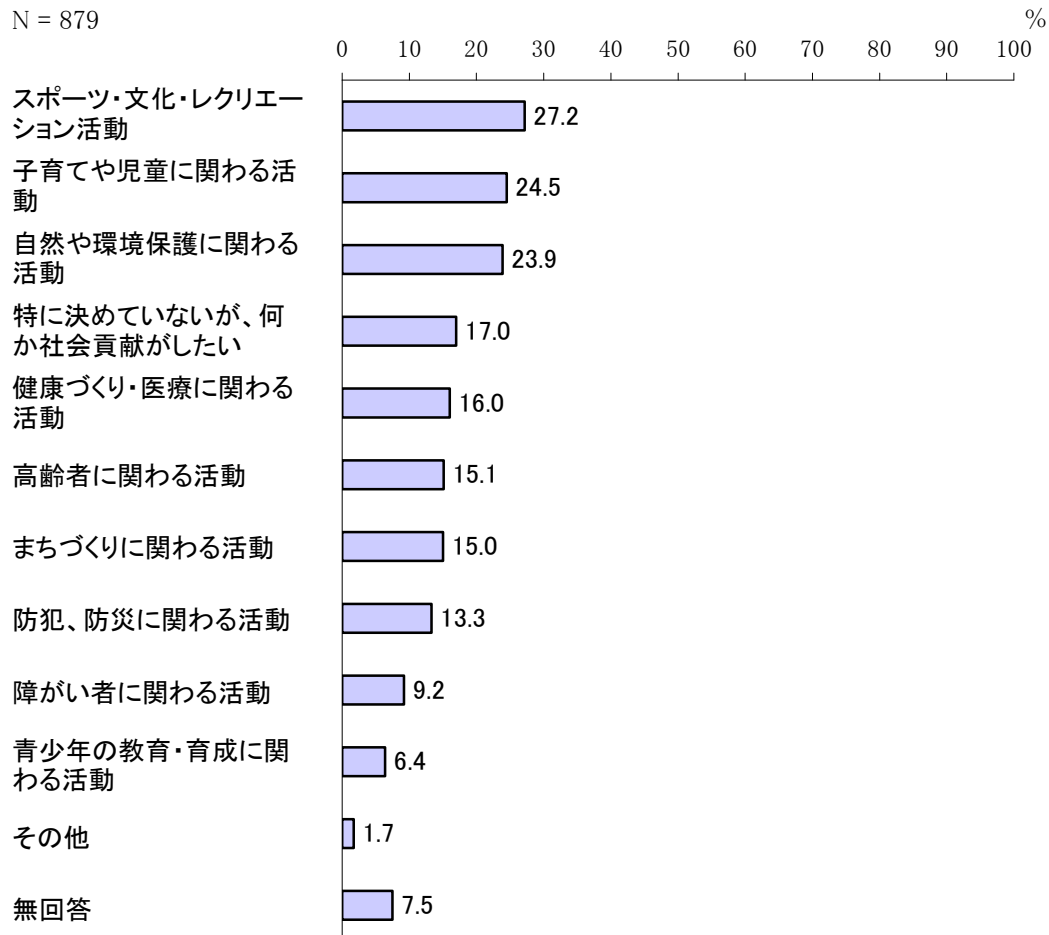
単位：%

区分	有効回答数(件)	時間的、経済的にゆとりがあること	介護や子育ての負担が少ないこと	家族の理解が得られること	職場の理解が得られること	自分や家族が健康であること	共に活動する仲間や友人がいること
現在も行っており、今後も継続して参加したい	128	61.7	16.4	31.3	5.5	59.4	29.7
現在は行っていないが、機会があれば参加したい	514	72.6	21.2	19.3	11.1	48.1	26.7
参加するつもりはない	199	80.4	21.1	19.1	14.1	43.7	21.1

区分	活動費の支援があること	活動の内容が自分の趣味や特技を生かせる場であること	地域に自分が活動したいと思う団体があること	知識や技術を学べる機会や体験の機会があること	生きがいや充実感があること	その他	無回答
現在も行っており、今後も継続して参加したい	10.9	19.5	15.6	4.7	18.0	0.0	1.6
現在は行っていないが、機会があれば参加したい	9.9	11.9	12.6	9.5	14.0	0.4	4.7
参加するつもりはない	13.1	5.5	9.5	6.0	11.6	2.0	6.0

問 18 次にあげるような地域活動やボランティア活動の中で、「これならやってみたい」、「これなら、できる」というものはありますか。(〇はいくつでも)

【全体】



【性別】

単位：％

区分	有効回答数(件)	子育てや児童に関する活動	青少年の教育・育成に関する活動	高齢者に関する活動	障がい者に関する活動	健康づくり・医療に関する活動	自然や環境保護に関する活動	スポーツ・文化・レクリエーション活動	まちづくりに関わる活動	防犯、防災に関する活動	会貢献がしたい	特に決めていないが、何か社会貢献がしたい	その他	無回答
男	367	9.3	7.1	11.4	6.3	10.4	32.4	34.9	19.6	23.4	15.5	2.2	7.4	
女	501	35.7	6.0	17.4	11.4	19.8	17.6	21.6	11.8	5.6	18.2	1.4	7.8	

【年齢別】

単位：％

区分	有効回答数(件)	子育てや児童に関する活動	青少年の教育・育成に関する活動	高齢者に関する活動	障がい者に関する活動	健康づくり・医療に関する活動	自然や環境保護に関する活動	スポーツ・文化・レクリエーション活動	まちづくりに関わる活動	防犯、防災に関する活動	会貢献がしたい	特に決めていないが、何か社会貢献がしたい	その他	無回答
20～29 歳	122	47.5	5.7	15.6	13.1	16.4	27.0	41.8	13.1	10.7	13.1	1.6	2.5	
30～39 歳	167	37.1	4.8	12.6	6.0	16.8	18.6	24.6	8.4	11.4	15.6	1.2	6.6	
40～49 歳	176	32.4	8.0	12.5	10.2	17.6	21.6	24.4	17.6	14.2	13.6	0.6	6.3	
50～59 歳	184	13.6	4.9	10.9	7.1	15.2	29.3	27.7	15.2	14.7	20.7	2.2	7.6	
60～69 歳	158	7.0	10.1	19.6	9.5	12.7	20.3	25.3	19.6	13.3	23.4	3.2	7.6	
70 歳以上	66	0.0	3.0	25.8	12.1	19.7	28.8	15.2	16.7	15.2	12.1	1.5	22.7	

【参加経験別】

単位：%

区分	有効回答数(件)	子育てや児童に関わる活動	青少年の教育・育成に関わる活動	高齢者に関わる活動	障がい者に関わる活動	健康づくり・医療に関わる活動	自然や環境保護に関わる活動	スポーツ・文化・レクリエーション活動	まちづくりに関わる活動	防犯、防災に関わる活動	特に決めているないが、何か社会貢献がしたい	その他	無回答
参加したことがある	354	24.3	10.2	18.4	11.3	18.1	25.4	28.0	19.5	16.4	14.4	1.7	6.2
参加したことはない	509	25.1	3.7	13.4	8.1	14.5	23.0	27.5	11.8	11.4	18.9	1.8	7.7

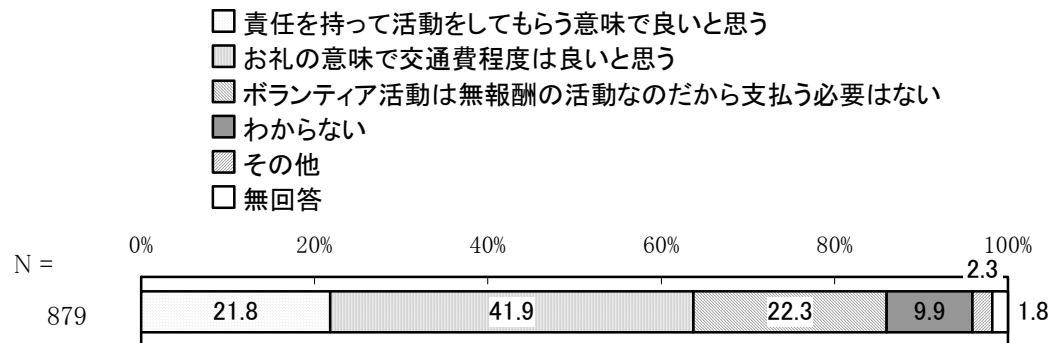
【参加意向別】

単位：%


区分	有効回答数(件)	子育てや児童に関わる活動	青少年の教育・育成に関わる活動	高齢者に関わる活動	障がい者に関わる活動	健康づくり・医療に関わる活動	自然や環境保護に関わる活動	スポーツ・文化・レクリエーション活動	まちづくりに関わる活動	防犯、防災に関わる活動	特に決めているないが、何か社会貢献がしたい	その他	無回答
現在も行っており、今後も継続して参加したい	128	25.0	18.0	21.9	16.4	15.6	26.6	38.3	25.8	21.9	9.4	1.6	3.1
現在は行っていないが、機会があれば参加したい	514	29.2	5.8	16.9	10.1	20.0	27.2	29.6	16.3	12.8	19.5	0.4	1.4
参加するつもりはない	199	16.6	1.0	8.5	4.0	7.0	14.6	18.1	4.5	10.1	16.6	5.0	18.6

問 19 ボランティアにその活動の対価として報酬を支給することについて、あなたはどのようにお考えですか。(〇は1つだけ)

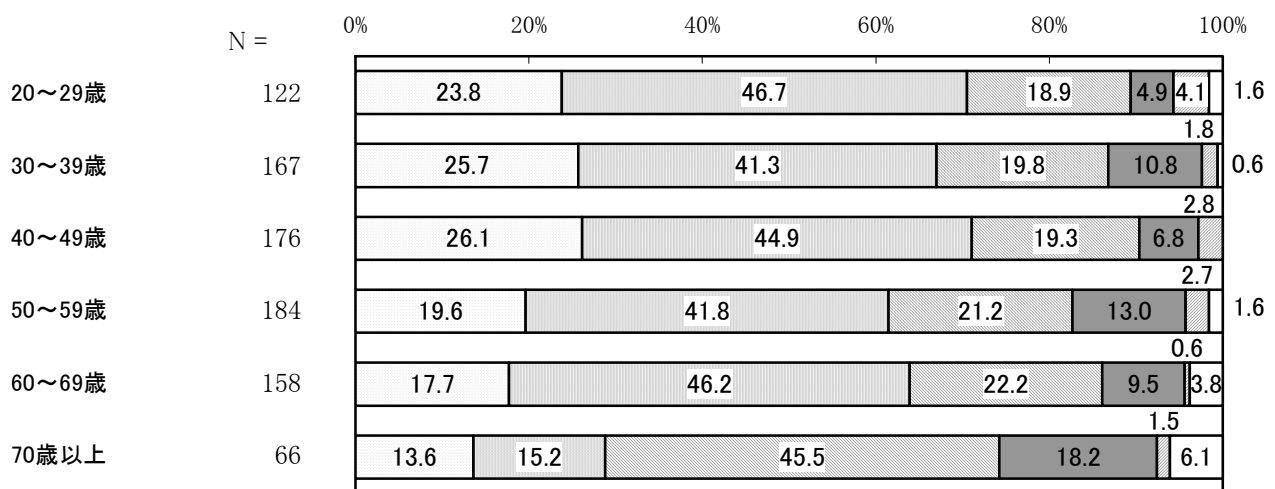
【全体】



【性別】

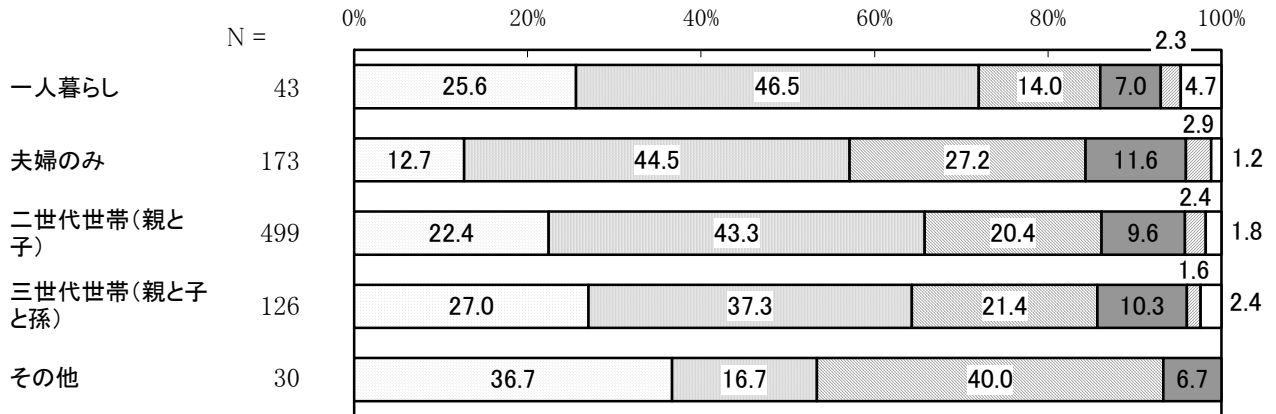


【年齢別】




【家族構成別】


- 責任を持って活動をしてもらう意味で良いと思う
- お礼の意味で交通費程度は良いと思う
- ボランティア活動は無報酬の活動なのだから支払う必要はない
- わからない
- その他
- 無回答



【参加経験別】



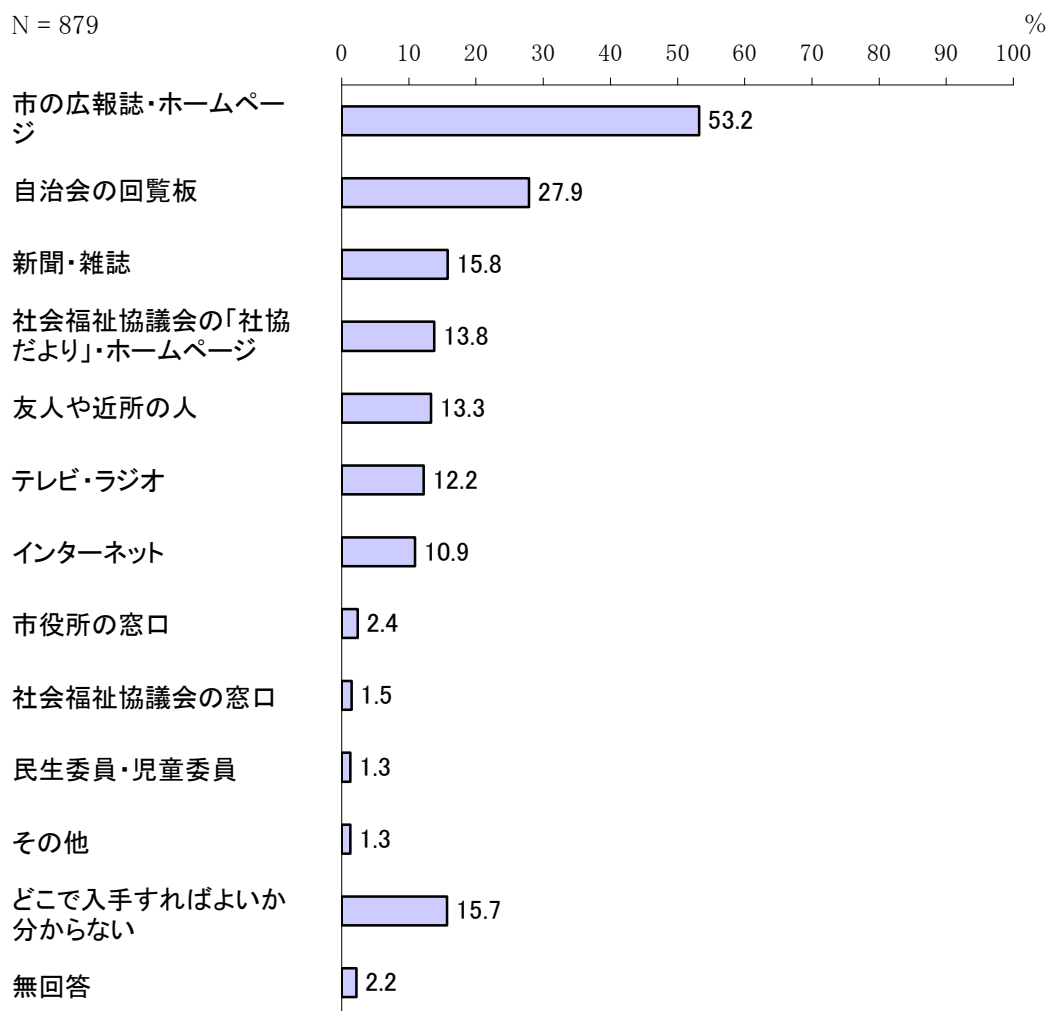
【参加意向別】



3 福祉に関する情報について

問 20 行政、福祉施設、NPO・ボランティア団体等が行っている福祉サービスに関する情報を主にどこから入手していますか。(〇はいくつでも)

【全体】




【年齢別】

単位：％


区分	有効回答数(件)	市の広報誌・ホームページ	社会福祉協議会の「社協だより」・ホームページ	市役所の窓口	社会福祉協議会の窓口	自治会の回覧板	民生委員・児童委員	新聞・雑誌	テレビ・ラジオ	友人や近所の人	インターネット	その他	どこで入手すればよいか分からない	無回答
20～29 歳	122	32.8	4.1	3.3	0.0	13.1	0.8	10.7	11.5	12.3	18.9	3.3	27.9	0.0
30～39 歳	167	53.3	6.6	1.8	0.6	17.4	0.0	7.8	7.2	7.2	16.8	2.4	22.2	1.8
40～49 歳	176	57.4	13.1	0.6	0.6	26.7	1.1	17.0	9.7	13.1	11.9	1.1	12.5	1.7
50～59 歳	184	60.3	19.0	2.2	1.1	31.0	0.5	18.5	14.1	13.6	9.8	0.5	12.5	1.1
60～69 歳	158	58.9	23.4	3.8	5.1	43.0	2.5	22.2	13.3	16.5	3.2	0.0	12.0	1.9
70 歳以上	66	51.5	15.2	4.5	1.5	39.4	4.5	18.2	24.2	21.2	1.5	0.0	1.5	12.1

問 21 福祉サービスに関する情報にどの程度満足していますか。(○は1つだけ)

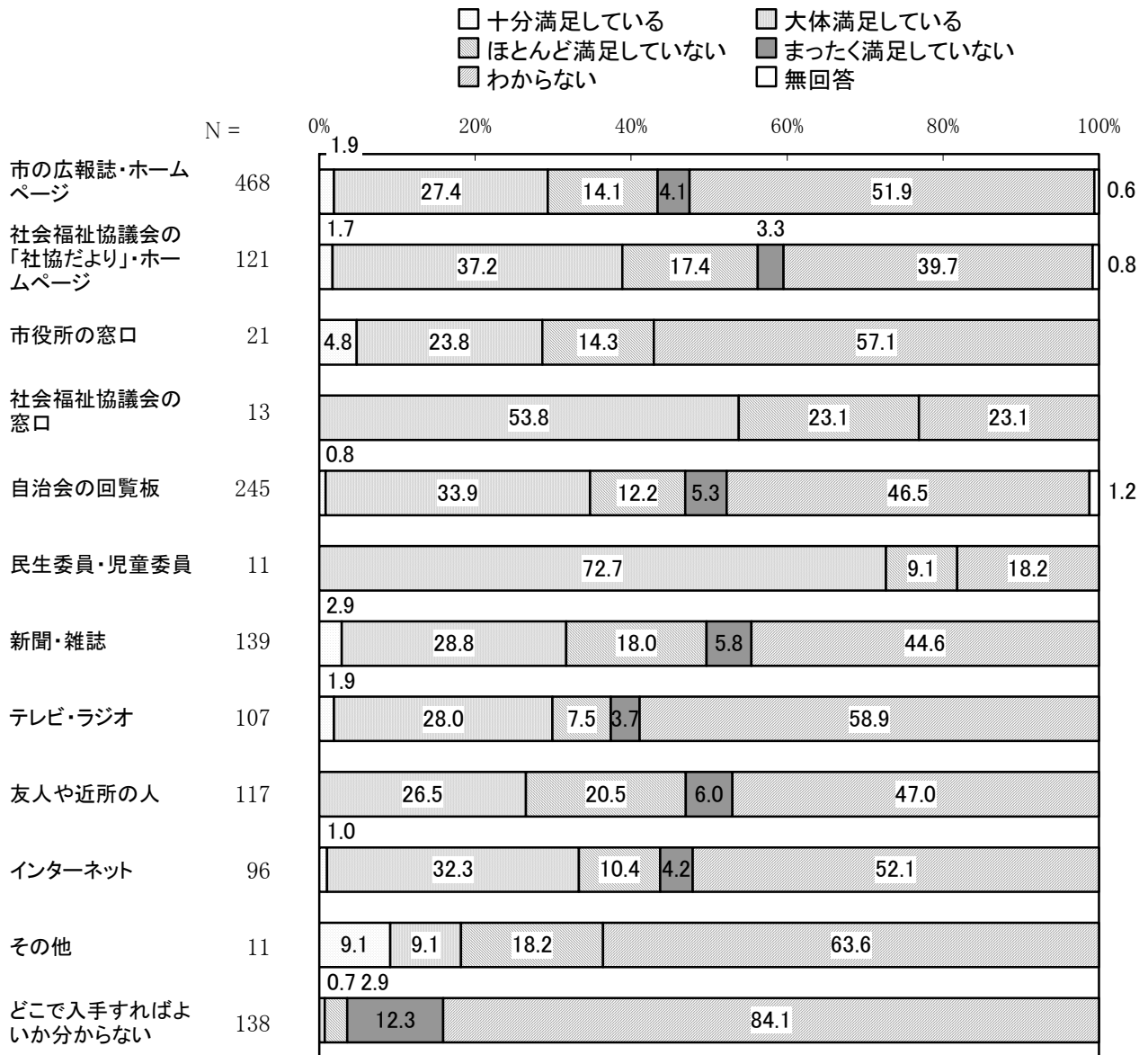
【全体】



【年齢別】



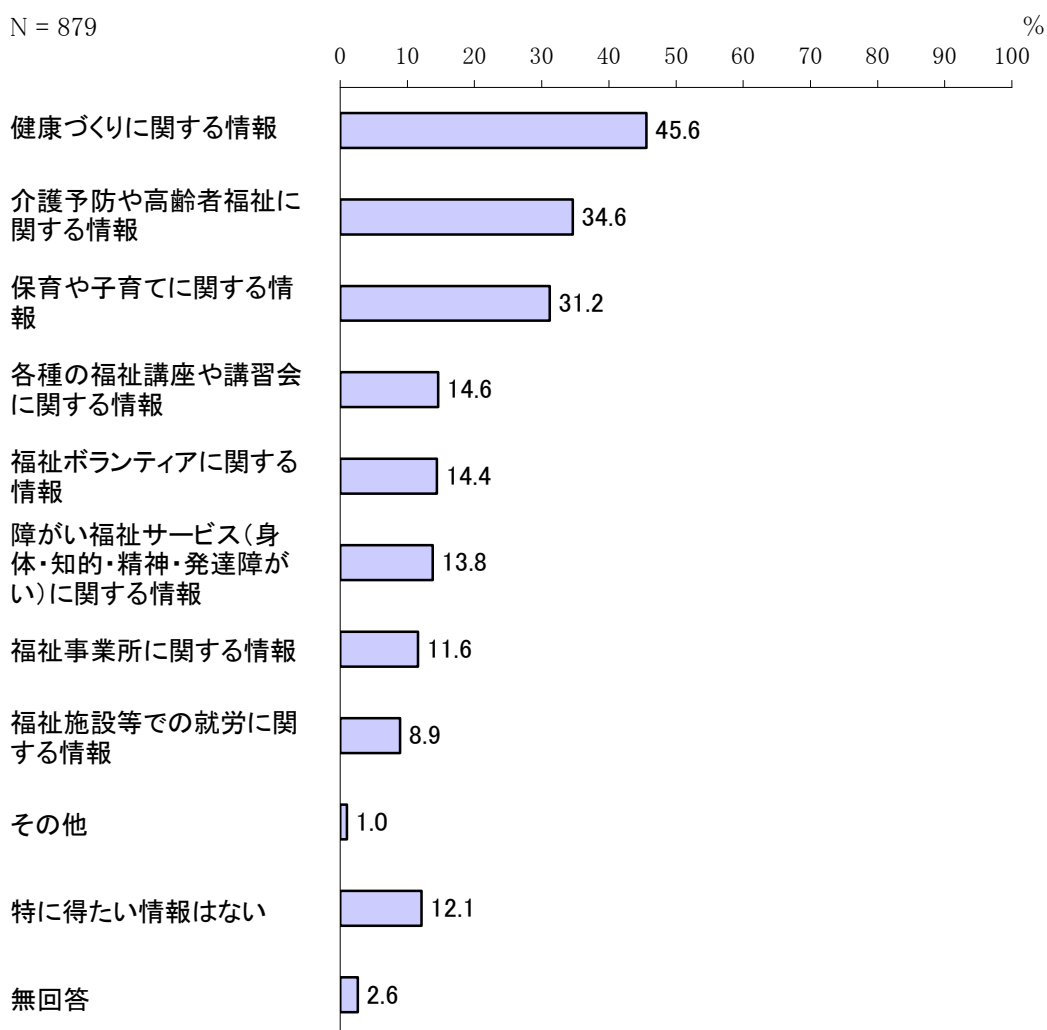
【情報の入手先別】



問 22 あなたは福祉に関してどのような情報を得たいですか。(〇はいくつでも)

【全体】

N = 879



【性 別】

単位：%

区分	有効回答数(件)	保育や子育てに関する情報	健康づくりに関する情報	介護予防や高齢者福祉に関する情報	(身体・知的・精神・発達障がい)に関する情報	福祉ボランティアに関する情報	福祉事業所に関する情報	各種の福祉講座や講習会に関する情報	福祉施設等での就労に関する情報	その他	特に得たい情報はない	無回答
男	367	23.4	44.1	34.6	11.4	12.5	12.0	11.7	7.6	1.4	17.4	3.0
女	501	37.1	47.1	34.1	15.6	16.0	11.2	16.8	9.6	0.8	8.0	2.4

【年齢別】

単位：％

区分	有効回答数(件)	情報 保育や子育てに関する	報 健康づくりに関する情	報 祉に関する情報	介護予防や高齢者福	達障がい)に関する情	(身体・知的・精神・発	する情報 福祉ボランティアに関	情報 福祉事業所に関する	会に関する情報 各種の福祉講座や講習	福祉施設等での就労に 関する情報	その他	特に得たい情報はない	無回答
20～29 歳	122	59.0	48.4	17.2	10.7	13.1	7.4	9.0	7.4	1.6	15.6	0.0		
30～39 歳	167	70.7	43.1	13.2	10.2	7.8	7.2	7.8	6.0	1.2	12.0	1.8		
40～49 歳	176	33.5	39.2	42.0	19.3	11.4	13.1	18.2	10.2	0.6	11.4	1.7		
50～59 歳	184	7.6	46.7	39.7	14.7	17.4	10.9	18.5	13.0	0.0	16.3	2.7		
60～69 歳	158	4.4	53.2	46.2	10.8	22.8	15.2	17.7	7.0	1.3	8.9	3.8		
70 歳以上	66	3.0	43.9	59.1	18.2	13.6	18.2	13.6	6.1	3.0	3.0	9.1		

【家族構成別】


単位：％

区分	有効回答数(件)	情報 保育や子育てに関する	報 健康づくりに関する情	報 祉に関する情報	介護予防や高齢者福	達障がい)に関する情	(身体・知的・精神・発	する情報 福祉ボランティアに関	情報 福祉事業所に関する	会に関する情報 各種の福祉講座や講習	福祉施設等での就労に 関する情報	その他	特に得たい情報はない	無回答
一人暮らし	43	11.6	48.8	30.2	7.0	25.6	16.3	18.6	2.3	0.0	20.9	2.3		
夫婦のみ	173	16.8	52.0	42.8	12.1	18.5	14.5	16.8	8.1	1.2	5.8	4.0		
二世帯世帯(親 と子)	499	37.9	43.1	29.3	14.6	11.8	10.0	14.0	9.4	1.2	14.2	2.0		
三世帯世帯(親 と子と孫)	126	34.9	44.4	45.2	12.7	15.1	11.1	14.3	9.5	0.8	7.9	2.4		
その他	30	10.0	53.3	36.7	20.0	16.7	13.3	3.3	6.7	0.0	16.7	6.7		

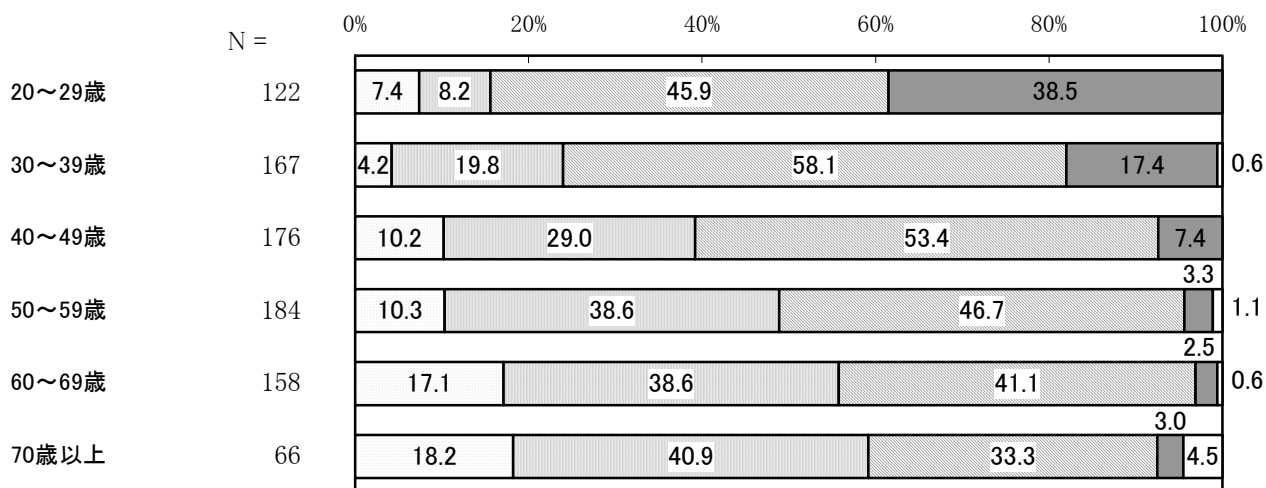
4 瑞穂市の福祉施策全般について

問 23 民生委員・児童委員をご存知ですか。(○は1つだけ)


【全体】



【年齢別】




【家族構成別】




【住まいの所有形態別】

- 1 どんな活動をしているか大体知っている
- 2 どんな活動をしているか少し知っている
- 3 聞いたことはあるが、どんな活動をしているかは知らない
- 4 聞いたこともない
- 5 無回答



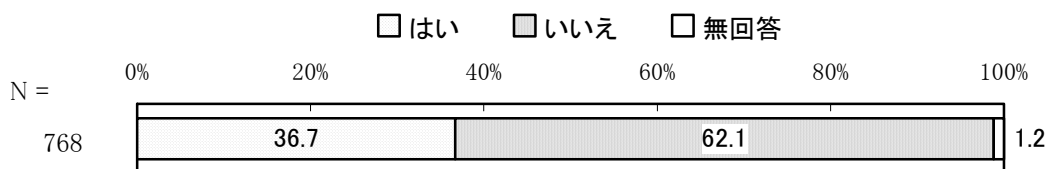
【小学校区別】




問 23 で「1.」～「3.」と答えた方にお聞きします

問 23-1 ご自分の地域の民生委員・児童委員をご存知ですか。(〇は1つだけ)

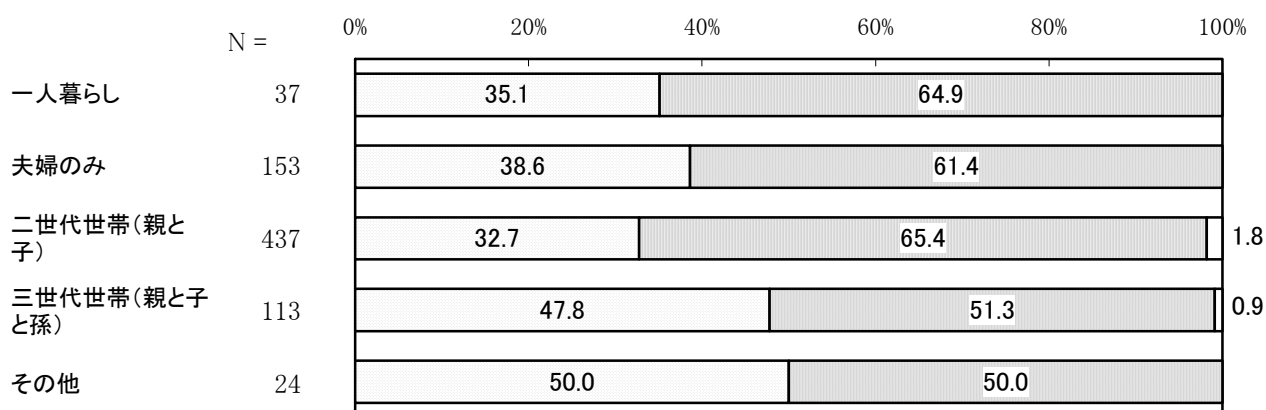
【全体】



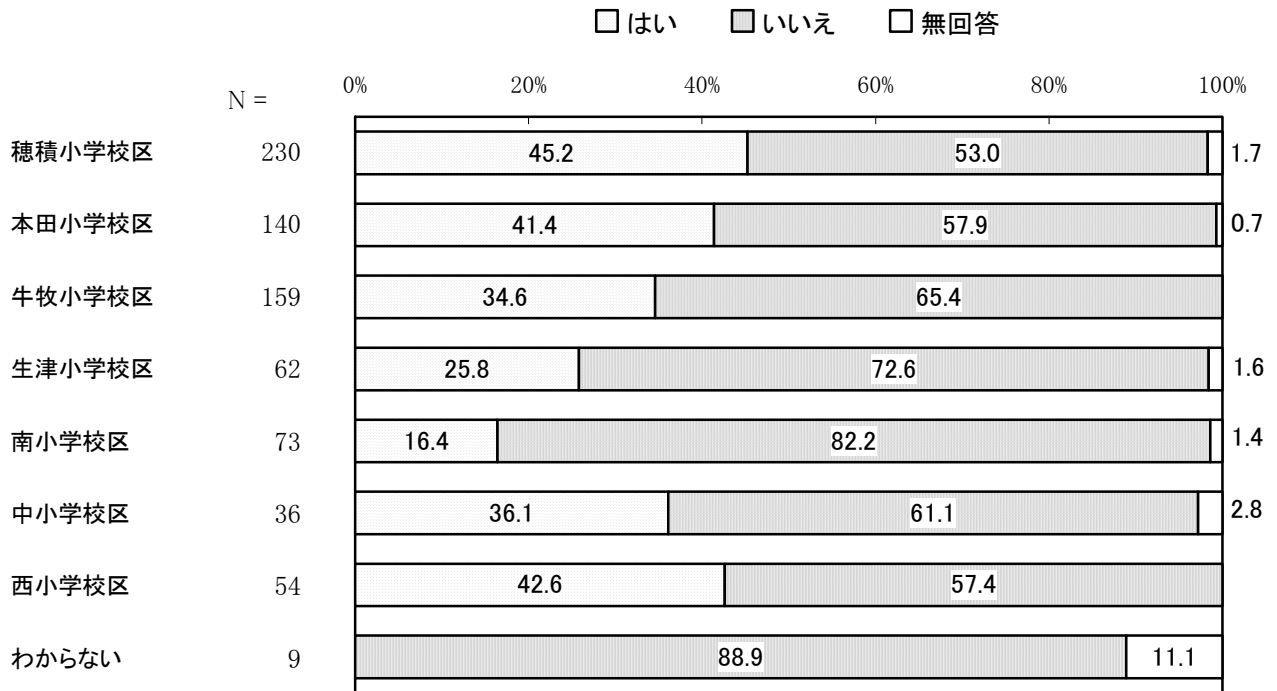
【年齢別】



【家族構成別】

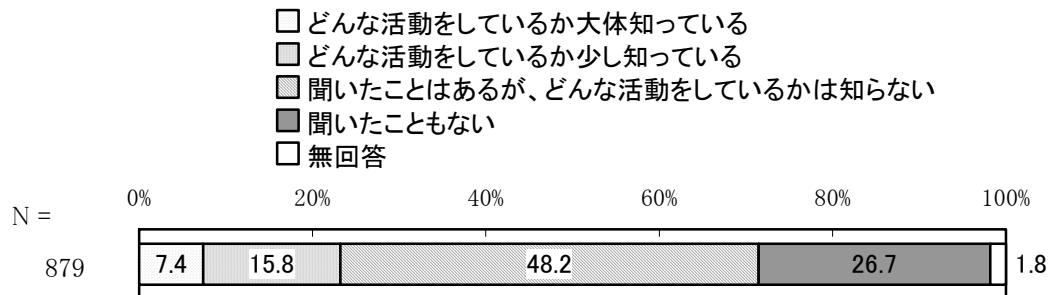


【小学校区別】

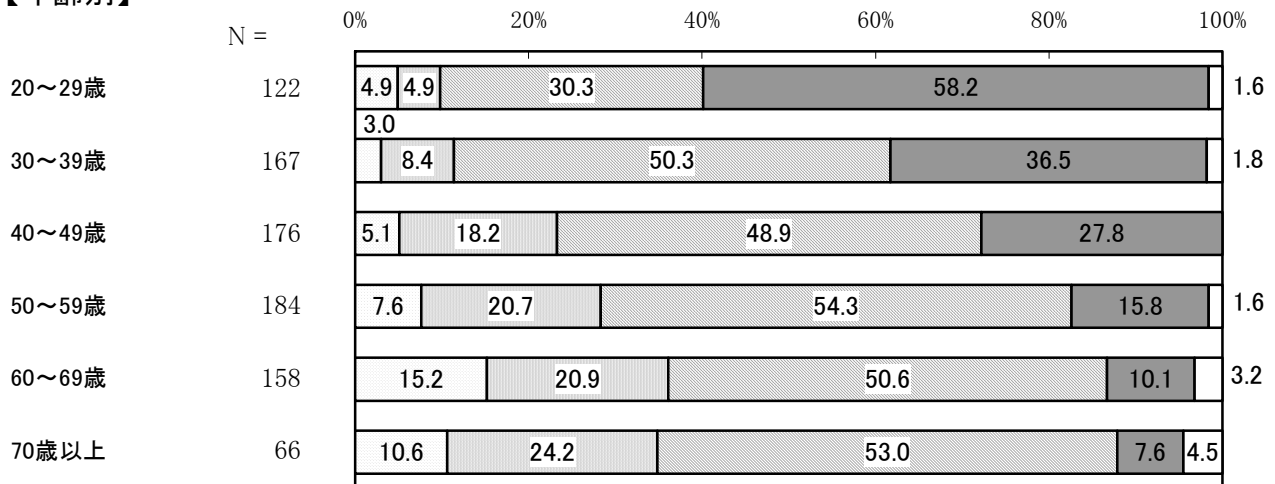


問 24 市には、地域福祉を推進し、社会福祉への住民参加を促し、意識の高揚を図るための諸活動を行う「瑞穂市社会福祉協議会」があります。あなたはこの組織をご存知ですか。(〇は1つだけ)

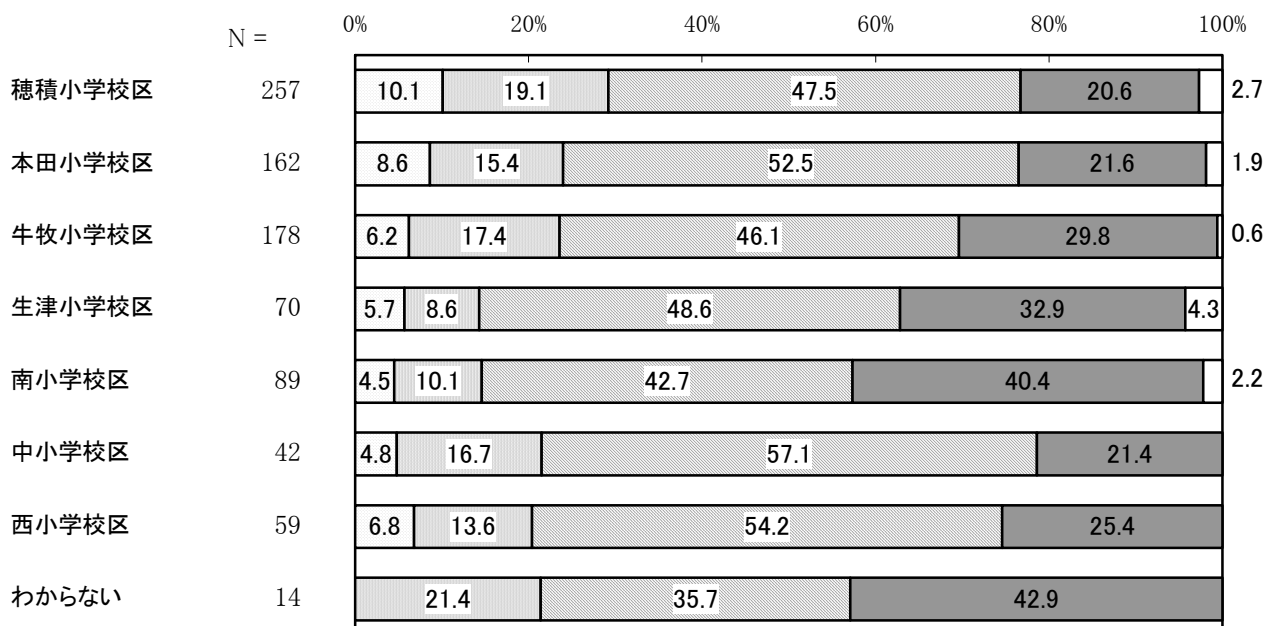
【全体】



【年齢別】



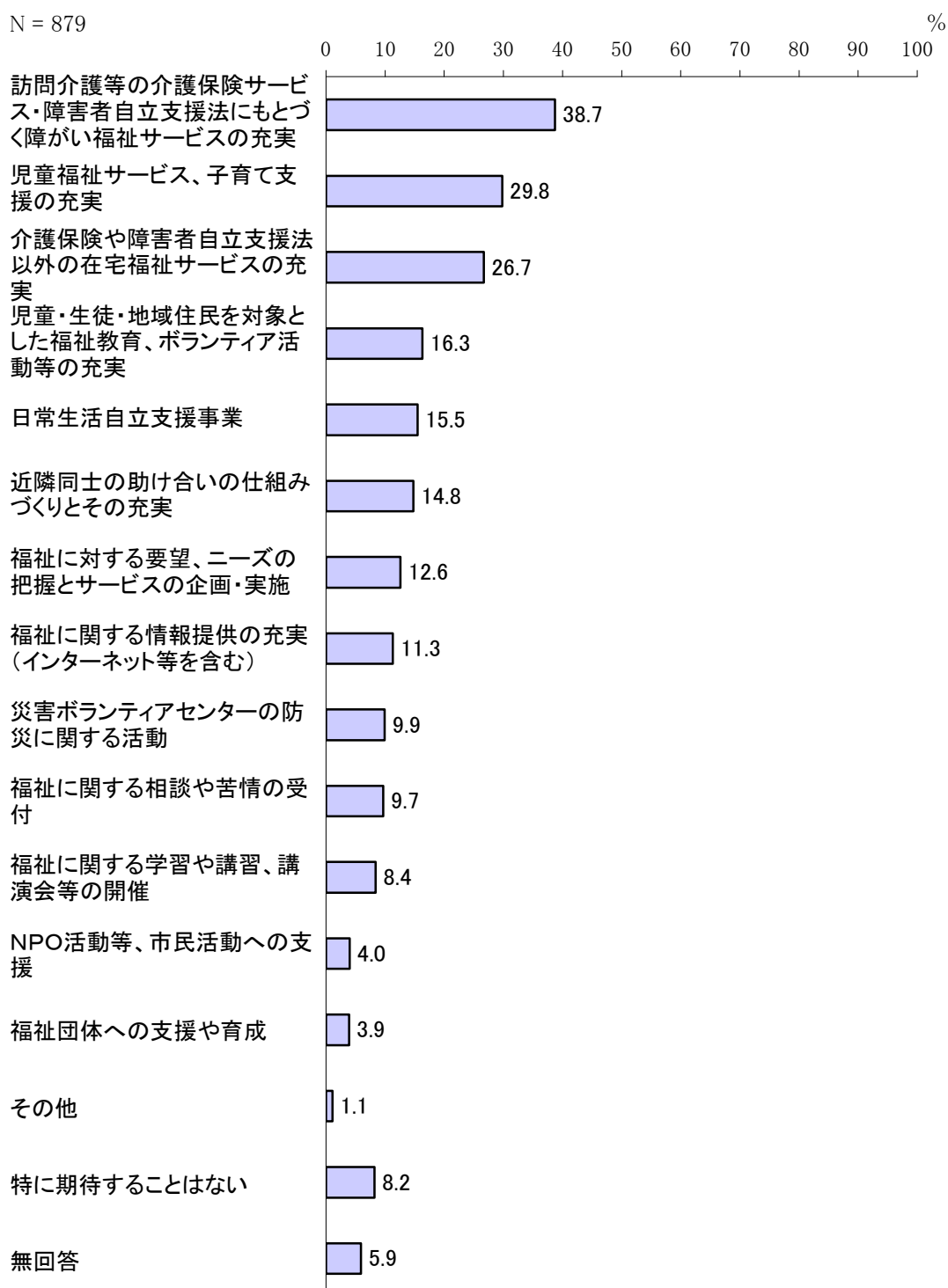
【小学校区別】



問 25 あなたは、社会福祉協議会にどのようなことを期待しますか。(〇は3つまで)

【全体】

N = 879



【年齢別】

単位：％

区分	有効回答数(件)	訪問介護等の介護保険サービス・障害者自立支援法にもとづく障がい福祉サービス(身体・知的・精神・発達障がい)の充実	介護保険や障害者自立支援法以外の在宅福祉サービスの充実	児童福祉サービス、子育て支援の充実	児童・生徒・地域住民を対象とした福祉教育、ボランティア活動等の充実	福祉に関する情報提供の充実(インターネット等を含む)	近隣同士の助け合いの仕組みづくりとその充実	NPO活動等、市民活動への支援	福祉に対する要望、ニーズの把握とサービスの企画・実施
20～29 歳	122	27.9	16.4	54.9	18.0	7.4	12.3	2.5	9.8
30～39 歳	167	28.1	19.8	52.7	26.3	8.4	8.4	4.8	10.8
40～49 歳	176	45.5	34.1	33.5	13.6	6.8	10.2	2.8	14.2
50～59 歳	184	45.7	26.1	14.7	9.8	16.3	10.9	4.9	20.1
60～69 歳	158	43.0	32.3	11.4	19.0	15.8	27.8	5.7	8.9
70 歳以上	66	37.9	34.8	1.5	7.6	12.1	27.3	0.0	7.6

区分	福祉に関する相談や苦情の受付	福祉団体への支援や育成	災害ボランティアセンターの防災に関する活動	日常生活自立支援事業	福祉に関する学習や講習、講演会等の開催	その他	特に期待することはない	無回答
20～29 歳	4.1	6.6	11.5	8.2	4.9	0.0	16.4	4.9
30～39 歳	3.6	2.4	15.6	7.8	3.6	1.2	10.2	6.0
40～49 歳	6.8	4.5	8.0	21.0	9.7	1.7	5.7	4.0
50～59 歳	15.2	2.2	8.2	19.6	10.3	1.1	6.5	6.0
60～69 歳	15.8	4.4	9.5	15.2	11.4	0.6	4.4	5.7
70 歳以上	13.6	4.5	3.0	24.2	12.1	3.0	7.6	12.1

【家族構成別】

単位：％

区分	有効回答数(件)	訪問介護等の介護保険サービス・障害者自立支援法にもとづく障がい福祉サービス(身体・知的・精神・発達障がい)の充実	介護保険や障害者自立支援法以外の在宅福祉サービスの充実	児童福祉サービス、子育て支援の充実	児童・生徒・地域住民を対象とした福祉教育、ボランティア活動等の充実	福祉に関する情報提供の充実(インターネット等を含む)	近隣同士の助け合いの仕組みづくりとその充実	NPO活動等、市民活動への支援	福祉に対する要望、ニーズの把握とサービスの企画・実施
一人暮らし	43	44.2	23.3	20.9	14.0	2.3	23.3	2.3	7.0
夫婦のみ	173	43.9	30.1	17.3	13.9	17.3	20.8	2.3	14.5
二世帯世帯(親と子)	499	36.5	25.1	35.1	17.4	9.6	10.0	4.8	13.2
三世帯世帯(親と子と孫)	126	34.9	30.2	32.5	17.5	11.9	18.3	4.0	11.9
その他	30	50.0	33.3	10.0	6.7	13.3	33.3	0.0	6.7

区分	福祉に関する相談や苦情の受付	福祉団体への支援や育成	災害ボランティアセンターの防災に関する活動	日常生活自立支援事業	福祉に関する学習や講習、講演会等の開催	その他	特に期待することはない	無回答
一人暮らし	4.7	4.7	4.7	20.9	11.6	0.0	7.0	14.0
夫婦のみ	12.1	1.7	8.1	18.5	9.8	1.7	7.5	3.5
二世帯世帯(親と子)	8.6	4.6	11.6	14.4	8.4	1.2	8.8	5.4
三世帯世帯(親と子と孫)	11.1	4.8	7.9	15.1	7.1	0.8	6.3	7.9
その他	16.7	0.0	6.7	13.3	3.3	0.0	10.0	6.7

【小学校区別】

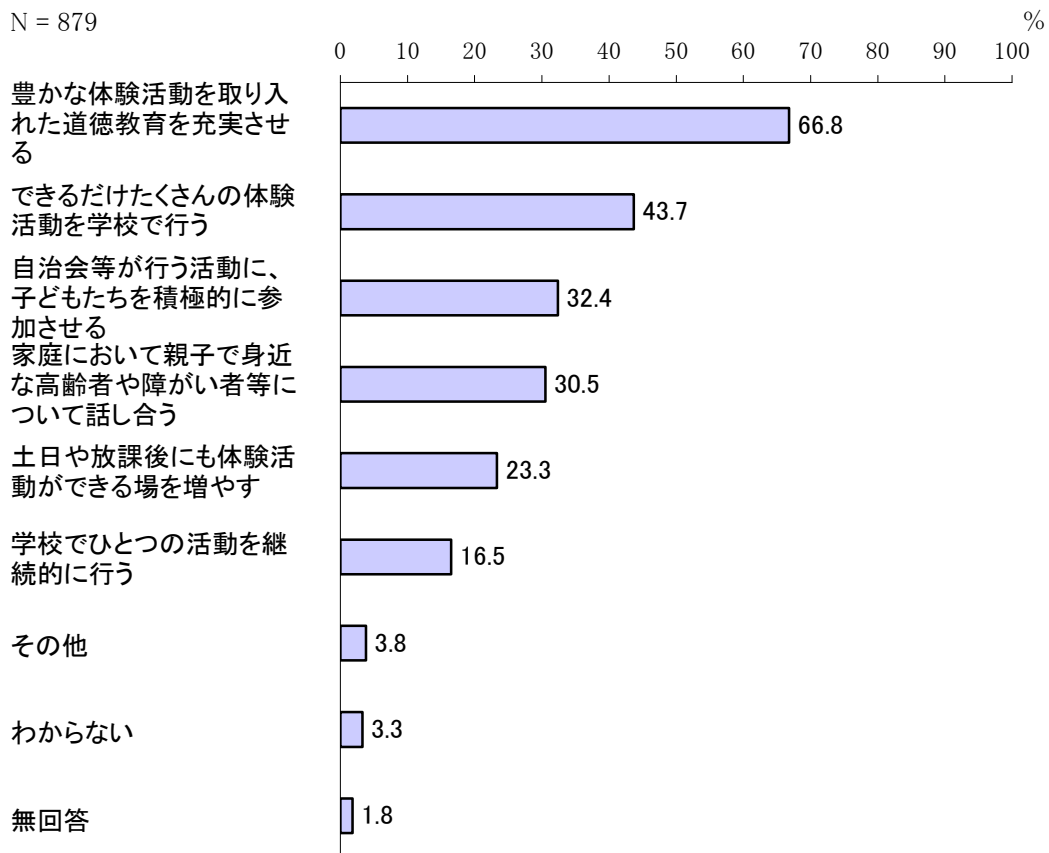
単位：％

区分	有効回答数(件)	訪問介護等の介護保険サービス・障害者自立支援法にもとづく障がい福祉サービス(身体・知的・精神・発達障がいの充実)	介護保険や障害者自立支援法以外の在宅福祉サービスの充実	児童福祉サービス、子育て支援の充実	児童・生徒・地域住民を対象とした福祉教育、ボランティア活動等の充実	福祉に関する情報提供の充実(インターネット等を含む)	近隣同士の助け合いの仕組みづくりとその充実	NPO活動等、市民活動への支援	福祉に対する要望、ニーズの把握とサービスの企画・実施
穂積小学校区	257	39.3	26.5	23.0	16.0	8.9	17.5	3.1	12.5
本田小学校区	162	40.7	24.1	25.9	16.0	15.4	16.7	4.3	9.9
牛牧小学校区	178	36.0	29.8	32.0	17.4	11.8	16.9	3.9	12.4
生津小学校区	70	37.1	30.0	44.3	20.0	8.6	4.3	5.7	12.9
南小学校区	89	39.3	27.0	37.1	21.3	6.7	7.9	0.0	14.6
中小学校区	42	28.6	21.4	33.3	9.5	11.9	21.4	4.8	21.4
西小学校区	59	40.7	28.8	35.6	13.6	18.6	11.9	8.5	15.3
わからない	14	57.1	21.4	21.4	0.0	0.0	7.1	0.0	7.1

区分	福祉に関する相談や苦情の受付	福祉団体への支援や育成	災害ボランティアセンターの防災に関する活動	日常生活自立支援事業	福祉に関する学習や講習、講演会等の開催	その他	特に期待することはない	無回答
穂積小学校区	11.3	3.5	8.6	12.1	9.3	0.8	9.3	7.8
本田小学校区	9.3	3.7	8.6	18.5	7.4	2.5	6.2	6.2
牛牧小学校区	9.6	5.6	13.5	18.0	9.6	2.2	9.0	4.5
生津小学校区	2.9	1.4	12.9	8.6	11.4	0.0	4.3	4.3
南小学校区	11.2	3.4	11.2	13.5	6.7	0.0	5.6	6.7
中小学校区	7.1	4.8	11.9	19.0	2.4	0.0	19.0	4.8
西小学校区	11.9	1.7	3.4	23.7	10.2	0.0	3.4	1.7
わからない	14.3	7.1	0.0	21.4	0.0	0.0	21.4	7.1

問 26 子どもたちの思いやりの心を育てるためには、どのような取り組みが必要だと思いますか。(〇は3つまで)

【全体】 N = 879



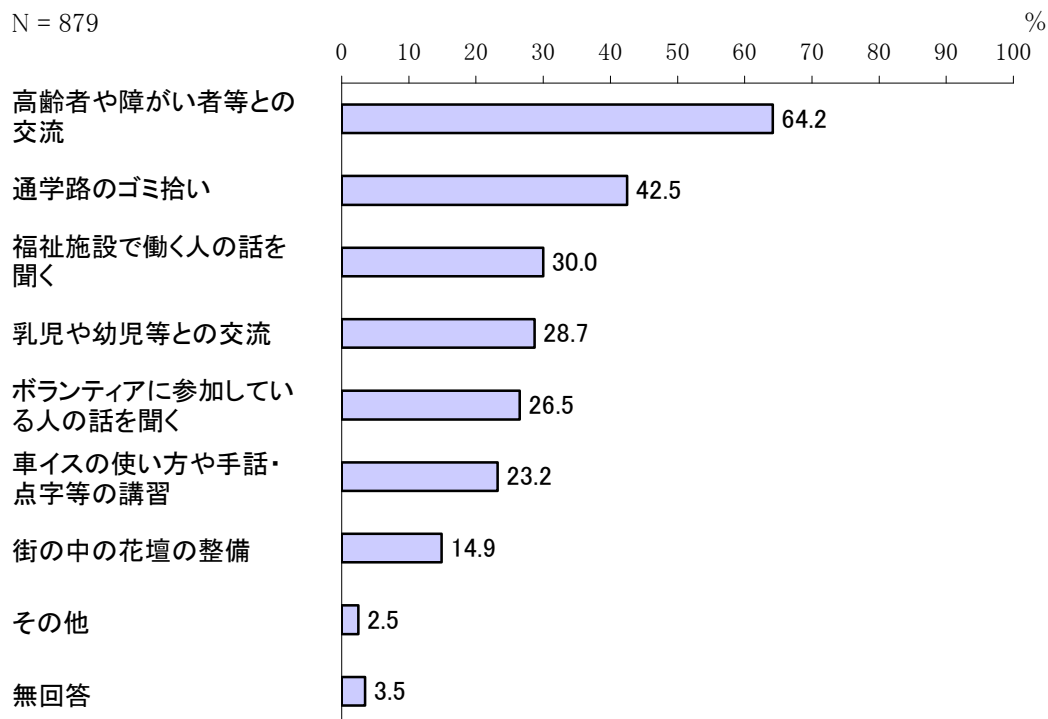
【年齢別】

単位：%

区分	有効回答数(件)	豊かな体験活動を取り入れた道徳教育を充実させる	学校でひとつの活動を継続的に行う	できるだけたくさんの体験活動を学校で行う	土日や放課後にも体験活動ができる場を増やす	自治会等が行う活動に、子どもたちを積極的に参加させる	家庭において親子で身近な高齢者や障がい者等について話し合う	その他	わからない	無回答
20～29 歳	122	67.2	21.3	59.8	22.1	25.4	29.5	4.9	4.1	0.0
30～39 歳	167	66.5	21.0	51.5	21.6	26.9	29.3	3.0	3.6	1.8
40～49 歳	176	68.2	16.5	43.8	28.4	29.5	22.7	4.0	3.4	1.1
50～59 歳	184	67.9	11.4	35.3	21.2	31.5	33.2	4.3	4.3	1.6
60～69 歳	158	64.6	18.4	34.2	24.7	42.4	33.5	2.5	1.3	1.9
70 歳以上	66	63.6	4.5	39.4	21.2	43.9	40.9	4.5	3.0	7.6

問 27 学校教育において福祉教育を取り入れるにあたり、どのような方法が有効だと思いますか。(〇は3つまで)

【全体】



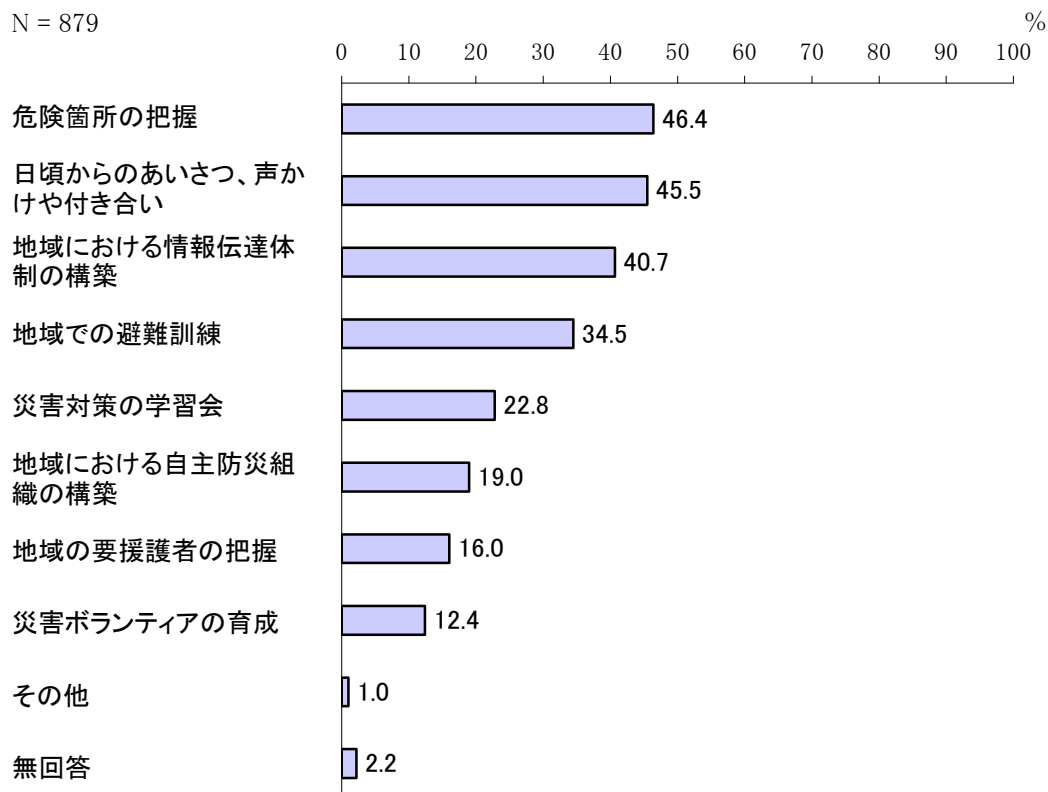
【年齢別】

単位：%

区分	有効回答数(件)	通学路のゴミ拾い	街の中の花壇の整備	話・点字等の講習	車イスの使い方や手話	高齢者や障がい者等との交流	乳児や幼児等との交流	福祉施設で働く人の話を聞く	ボランティアに参加している人の話を聞く	その他	無回答
20～29 歳	122	44.3	15.6	32.0	68.0	36.1	27.9	20.5	2.5	0.8	
30～39 歳	167	44.9	16.2	30.5	66.5	35.9	24.6	20.4	2.4	3.0	
40～49 歳	176	42.6	11.9	28.4	62.5	35.2	28.4	24.4	3.4	2.3	
50～59 歳	184	34.8	12.5	21.2	63.6	26.6	34.8	29.9	2.7	3.3	
60～69 歳	158	45.6	17.1	13.3	66.5	16.5	34.8	31.6	0.0	5.7	
70 歳以上	66	47.0	18.2	6.1	53.0	16.7	28.8	36.4	6.1	7.6	

問 28 あなたの住む地域における災害時の備えとして、どのようなことが重要だと思いますか。(〇は3つまで)

【全体】



【年齢別】

単位：%

区分	有効回答数(件)	災害対策の学習会	日頃からのあいさつ、声かけや付き合い	地域での避難訓練	危険箇所の把握	地域における自主防災組織の構築	地域の要援護者の把握	地域における情報伝達体制の構築	災害ボランティアの育成	その他	無回答
20～29 歳	122	23.8	48.4	25.4	59.8	18.0	13.1	36.9	13.1	0.8	2.5
30～39 歳	167	25.7	38.9	35.9	52.1	16.8	10.8	40.7	13.8	1.2	3.6
40～49 歳	176	19.9	44.3	33.5	43.2	19.3	17.0	43.8	13.1	1.1	1.1
50～59 歳	184	26.1	44.6	30.4	46.7	16.3	20.7	41.8	10.9	0.5	1.1
60～69 歳	158	21.5	55.1	43.0	38.0	18.4	14.6	42.4	13.3	1.9	1.9
70 歳以上	66	15.2	40.9	42.4	34.8	31.8	22.7	34.8	6.1	0.0	4.5

【小学校区別】

単位：％

区分	有効回答数(件)	災害対策の学習会	日頃からのあいさつ、 声かけや付き合い	地域での避難訓練	危険箇所の把握	組織の構築 地域における自主防災	地域の要援護者の把握	地域における情報伝達 体制の構築	成 災害ボランティアの育	その他	無回答
穂積小学校区	257	22.2	44.7	30.4	45.1	18.3	17.5	40.9	12.8	1.6	2.3
本田小学校区	162	17.3	50.6	35.2	42.6	17.9	15.4	35.8	14.8	0.6	1.9
牛牧小学校区	178	29.2	40.4	43.8	46.1	20.8	12.9	47.2	11.8	1.1	1.1
生津小学校区	70	20.0	41.4	37.1	50.0	24.3	17.1	35.7	11.4	1.4	4.3
南小学校区	89	25.8	46.1	32.6	50.6	15.7	12.4	49.4	7.9	1.1	1.1
中小学校区	42	21.4	52.4	35.7	52.4	11.9	16.7	33.3	7.1	0.0	4.8
西小学校区	59	18.6	52.5	27.1	44.1	18.6	20.3	39.0	15.3	0.0	3.4
わからない	14	21.4	42.9	21.4	57.1	28.6	28.6	28.6	14.3	0.0	0.0

【近所との今後の付き合い方別】

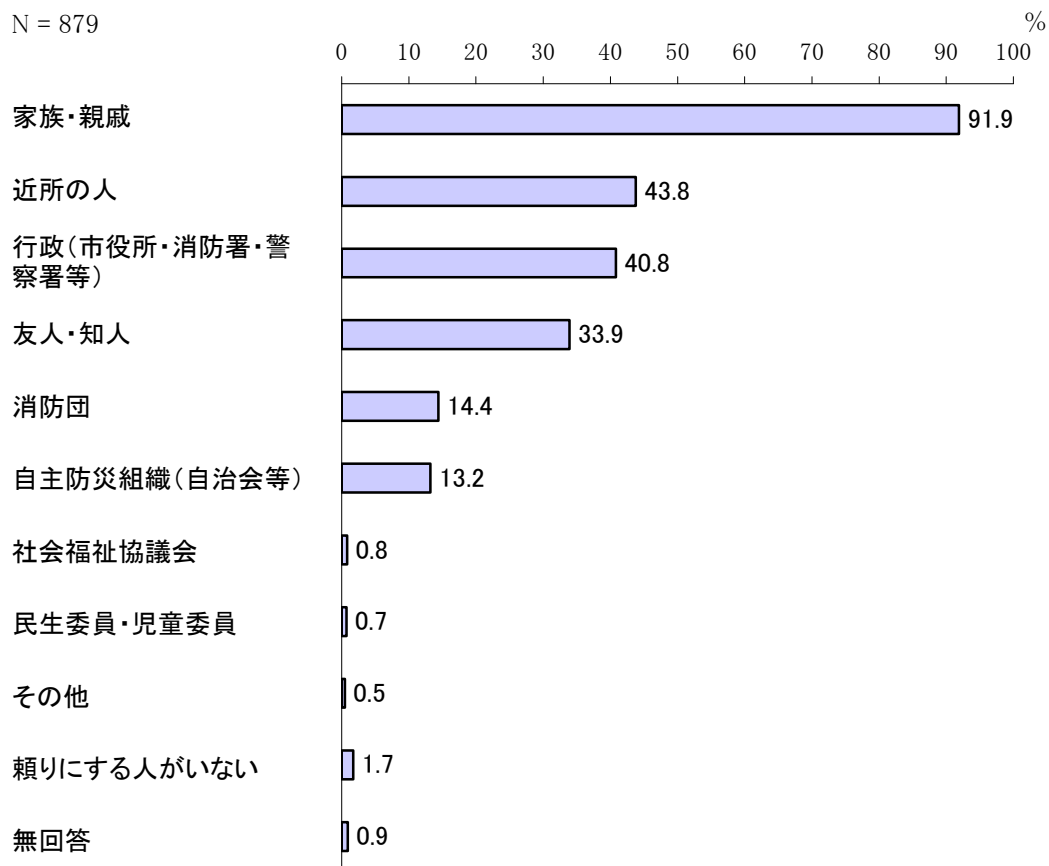
単位：％

区分	有効回答数(件)	災害対策の学習会	日頃からのあいさつ、 声かけや付き合い	地域での避難訓練	危険箇所の把握	組織の構築 地域における自主防災	地域の要援護者の把握	地域における情報伝達 体制の構築	成 災害ボランティアの育	その他	無回答
日頃から助け合いたい	279	21.9	57.3	42.3	36.9	20.4	20.8	41.9	14.7	0.4	1.1
会った時に会話する程度にしたい	365	23.6	44.9	32.3	49.0	18.9	15.3	43.6	10.4	1.1	1.6
会った時にあいさつする程度にしたい	179	24.0	34.1	25.1	53.1	17.3	11.7	35.8	12.8	0.6	5.0
あまり付き合いはしたくない	28	17.9	25.0	42.9	64.3	14.3	10.7	25.0	14.3	7.1	0.0
その他	6	33.3	33.3	16.7	50.0	0.0	50.0	66.7	16.7	0.0	0.0

問 29 災害が起きた時、あなたは誰を頼りにしますか。(〇は3つまで)

【全体】

N = 879



【年齢別】

単位：％

区分	有効回答数(件)	家族・親戚	近所の人	友人・知人	等) 自主防災組織(自治会)	社会福祉協議会	警察署等)	行政(市役所・消防署・ 民生委員・児童委員	消防団	その他	頼りにする人がいない	無回答
20～29歳	122	95.1	32.8	46.7	0.0	0.0	35.2	0.0	18.9	1.6	2.5	0.8
30～39歳	167	93.4	35.9	46.7	4.8	0.6	35.3	0.0	15.0	0.0	1.8	1.2
40～49歳	176	91.5	33.0	39.2	15.3	0.0	37.5	0.0	14.8	1.1	1.7	0.0
50～59歳	184	89.1	50.5	23.9	13.6	1.6	42.9	0.5	13.0	0.0	2.2	1.1
60～69歳	158	91.1	57.0	25.3	22.8	1.3	49.4	0.6	15.2	0.0	1.3	0.6
70歳以上	66	92.4	60.6	10.6	30.3	1.5	48.5	6.1	7.6	0.0	0.0	3.0

【小学校区別】

単位：％

区分	有効回答数(件)	家族・親戚	近所の人	友人・知人	等) 自主防災組織(自治会)	社会福祉協議会	警察署等)	行政(市役所・消防署・ 民生委員・児童委員	消防団	その他	頼りにする人がいない	無回答
穂積小学校区	257	92.2	45.9	28.8	13.2	1.2	44.4	0.8	15.6	0.0	1.2	0.8
本田小学校区	162	92.6	51.2	34.6	20.4	1.9	30.9	0.6	10.5	0.6	1.2	1.2
牛牧小学校区	178	92.7	40.4	30.9	13.5	0.0	46.6	1.1	15.7	1.1	1.7	0.6
生津小学校区	70	91.4	31.4	42.9	7.1	0.0	38.6	0.0	11.4	1.4	4.3	2.9
南小学校区	89	86.5	47.2	37.1	6.7	0.0	39.3	1.1	19.1	0.0	4.5	0.0
中小小学校区	42	90.5	45.2	31.0	14.3	2.4	40.5	0.0	9.5	0.0	0.0	0.0
西小学校区	59	96.6	37.3	42.4	8.5	0.0	39.0	0.0	15.3	0.0	0.0	1.7
わからない	14	85.7	14.3	57.1	21.4	0.0	50.0	0.0	21.4	0.0	0.0	0.0

【近所との付き合い方別】

単位：％

区分	有効回答数(件)	家族・親戚	近所の人	友人・知人 等)	自主防災組織(自治会)	社会福祉協議会	警察署等)	行政(市役所・消防署・ 民生委員・児童委員	消防団	その他	頼りにする人がいない	無回答
日頃から助け合っている	141	92.9	78.0	27.7	21.3	0.0	38.3	0.7	9.9	0.0	0.0	0.7
会った時に会話する程度	295	92.2	51.5	32.2	16.6	1.0	42.4	0.7	12.9	0.3	0.3	0.7
会った時にあいさつする程度	355	92.7	29.0	39.2	8.5	0.6	40.8	0.8	17.2	0.6	2.3	0.8
ほとんど付き合いがない	63	85.7	14.3	33.3	3.2	1.6	36.5	0.0	19.0	1.6	7.9	3.2
その他	4	100.0	50.0	0.0	0.0	0.0	50.0	0.0	0.0	0.0	0.0	0.0

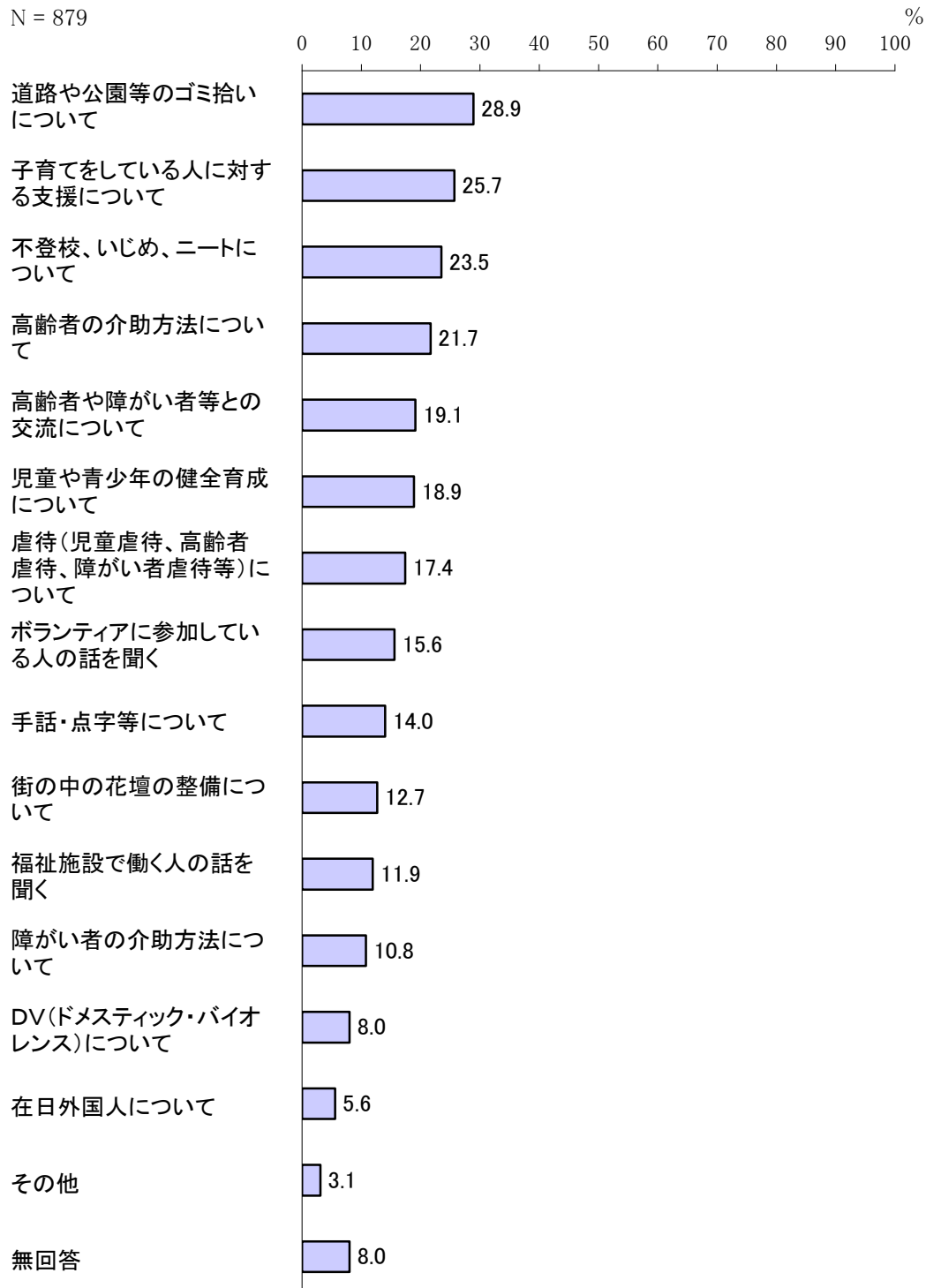
【近所との今後の付き合い方別】

単位：％

区分	有効回答数(件)	家族・親戚	近所の人	友人・知人 等)	自主防災組織(自治会)	社会福祉協議会	警察署等)	行政(市役所・消防署・ 民生委員・児童委員	消防団	その他	頼りにする人がいない	無回答
日頃から助け合いたい	279	92.5	66.7	32.3	19.7	0.7	41.9	1.1	10.8	0.0	0.4	0.7
会った時に会話する程度にしたい	365	91.8	40.0	34.5	12.1	0.5	40.5	0.3	14.0	0.3	2.2	0.5
会った時にあいさつする程度にしたい	179	91.1	22.3	36.3	5.6	1.1	40.8	1.1	18.4	0.6	2.2	2.2
あまり付き合いはしたくない	28	92.9	7.1	39.3	3.6	0.0	32.1	0.0	25.0	3.6	3.6	0.0
その他	6	100.0	50.0	50.0	16.7	0.0	33.3	0.0	33.3	16.7	0.0	0.0

問 30 あなたは地域の中で、福祉に関してどのようなことを学んだり、活動したいと思いますか。(〇はいくつでも)

【全体】



【年齢別】

単位：％

区分	有効回答数(件)	道路や公園等のゴミ拾いについて	街の中の花壇の整備について	手話・点字等について	高齢者や障がい者等との交流について	子育てをしている人に対する支援について	児童や青少年の健全育成について	福祉施設で働く人の話を聞く	ボランティアに参加している人の話を聞く
20～29 歳	122	32.0	6.6	21.3	18.9	44.3	11.5	7.4	9.8
30～39 歳	167	21.6	11.4	20.4	16.8	40.7	25.1	8.4	10.8
40～49 歳	176	23.9	9.7	15.9	17.6	25.0	17.6	9.1	11.4
50～59 歳	184	29.3	12.5	9.2	19.6	19.0	14.7	13.0	19.6
60～69 歳	158	38.6	21.5	8.2	16.5	12.0	22.2	19.0	22.8
70 歳以上	66	31.8	16.7	6.1	34.8	6.1	24.2	18.2	21.2

区分	障がいの者の介助方法について	高齢者の介助方法について	不登校、いじめ、ニートについて	DV(ドメスティック・バイオレンス)について	虐待(児童虐待、高齢者虐待、障がい者虐待等)について	在日外国人について	その他	無回答
20～29 歳	15.6	13.9	30.3	18.0	34.4	5.7	3.3	2.5
30～39 歳	9.6	13.2	23.4	5.4	15.6	4.8	2.4	7.8
40～49 歳	10.8	22.2	27.8	6.3	13.1	7.4	2.8	6.8
50～59 歳	12.5	27.7	19.6	6.5	14.7	6.0	4.9	7.6
60～69 歳	7.0	24.1	24.7	8.9	17.7	5.1	1.3	10.8
70 歳以上	9.1	34.8	9.1	1.5	7.6	1.5	4.5	15.2

【悩み・不安・困っていること別】

単位：%

区分	有効回答数(件)	道路や公園等のゴミ拾いについて	街の中の花壇の整備について	手話・点字等について	高齢者や障がい者等との交流について	子育てをしている人に対する支援について	児童や青少年の健全育成について	福祉施設で働く人の話を聞く	ボランティアに参加している人の話を聞く
自分の健康に関すること	324	30.6	16.4	10.8	22.8	21.3	18.8	12.3	18.2
家族の健康に関すること	326	30.7	13.2	14.7	22.1	25.8	20.9	13.2	18.4
仕事に関すること	238	28.6	10.1	18.1	23.5	28.2	16.4	10.9	14.3
収入や家計に関すること	383	30.5	12.3	16.2	22.2	30.0	15.9	12.0	14.1
介護に関すること	136	30.1	12.5	11.8	25.7	14.7	23.5	13.2	16.2
子どもに関すること	243	25.9	9.5	15.2	20.2	41.6	25.5	10.3	13.6
住まいに関すること	115	25.2	7.8	17.4	22.6	39.1	20.9	11.3	13.0
近所付き合いに関すること	76	35.5	14.5	6.6	25.0	34.2	26.3	11.8	18.4
災害に関すること	206	31.1	10.7	16.0	21.4	31.1	28.6	14.6	17.0
その他	17	5.9	0.0	23.5	11.8	17.6	5.9	0.0	5.9
特になし	114	21.9	6.1	14.0	11.4	17.5	17.5	12.3	15.8

区分	障がい者の介助方法について	高齢者の介助方法について	不登校、いじめ、ニートについて	DV(ドメスティック・バイオレンス)について	虐待(児童虐待、高齢者虐待、障がい者虐待等)について	在日外国人について	その他	無回答
自分の健康に関すること	12.3	26.9	23.8	10.5	19.4	5.6	3.1	8.3
家族の健康に関すること	15.3	29.1	24.5	9.5	17.8	4.0	3.7	5.8
仕事に関すること	11.8	21.4	29.8	11.3	24.4	10.5	3.8	4.2
収入や家計に関すること	11.5	19.6	28.2	10.7	20.6	6.8	2.9	5.5
介護に関すること	17.6	39.0	22.1	9.6	17.6	7.4	2.9	7.4
子どもに関すること	11.9	17.3	31.3	7.0	21.0	4.1	1.6	4.9
住まいに関すること	8.7	25.2	27.0	9.6	22.6	8.7	5.2	6.1
近所付き合いに関すること	15.8	22.4	34.2	14.5	23.7	14.5	2.6	3.9
災害に関すること	18.4	30.6	26.2	13.1	24.8	8.3	2.9	5.8
その他	11.8	17.6	17.6	17.6	35.3	17.6	11.8	17.6
特になし	3.5	14.9	17.5	3.5	17.5	0.9	5.3	17.5

【参加意向別】

単位：%

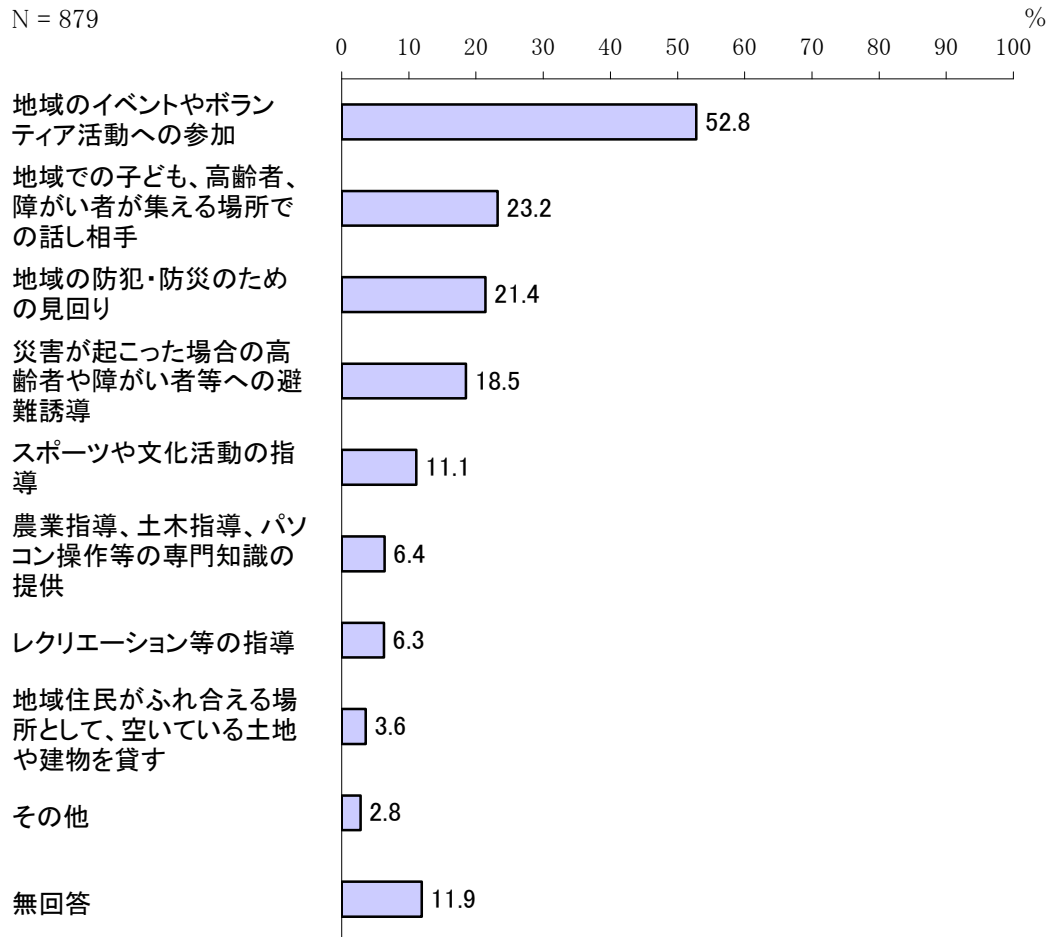
区分	有効回答数(件)	道路や公園等のゴミ拾いについて	街の中の花壇の整備について	手話・点字等について	高齢者や障がい者等との交流について	子育てをしている人に対する支援について	児童や青少年の健全育成について	福祉施設で働く人の話を聞く	ボランティアに参加している人の話を聞く
現在も行っており、今後も継続して参加したい	128	36.7	14.8	15.6	23.4	28.1	28.9	10.2	12.5
現在は行っていないが、機会があれば参加したい	514	29.2	14.0	15.6	22.0	27.6	20.2	14.4	19.5
参加するつもりはない	199	24.1	7.5	11.6	11.6	21.1	11.6	8.5	8.5

区分	障がい者の介助方法について	高齢者の介助方法について	不登校、いじめ、ニートについて	DV(ドメスティック・バイオレンス)について	虐待(児童虐待、高齢者虐待、障がい者虐待等)について	在日外国人について	その他	無回答
現在も行っており、今後も継続して参加したい	14.1	28.1	30.5	10.2	20.3	8.6	1.6	2.3
現在は行っていないが、機会があれば参加したい	11.9	22.4	25.5	9.1	19.3	6.8	1.9	4.1
参加するつもりはない	7.5	18.6	17.6	5.0	13.1	1.5	6.5	15.1

問 31 あなたは、今後どのようなことで地域に貢献できると思いますか。
(〇はいくつでも)

【全体】

N = 879



【年齢別】

単位：％

区分	有効回答数(件)	地域のイベントやボランティア活動への参加	地域住民がふれ合える場所として、空いている土地や建物を貸す	農業指導、土木指導、パソコン操作等の専門知識の提供	スポーツや文化活動の指導	レクリエーション等の指導	地域での子ども、高齢者、障がい者が集える場所での話し相手	地域の防犯・防災のための見回り	障がい者等への避難誘導	災害が起こった場合の高齢者や障がい者等への避難誘導	その他	無回答
20～29 歳	122	50.0	4.9	6.6	18.9	13.9	37.7	13.1	19.7	2.5	4.9	
30～39 歳	167	53.3	1.8	8.4	9.6	4.8	18.0	17.4	11.4	2.4	9.6	
40～49 歳	176	50.6	2.8	6.8	9.7	4.5	22.2	20.5	19.9	3.4	10.2	
50～59 歳	184	57.6	2.2	4.9	10.9	4.9	23.4	23.9	17.4	2.2	13.6	
60～69 歳	158	52.5	7.0	8.2	12.7	7.0	18.4	25.9	22.2	3.2	16.5	
70 歳以上	66	51.5	3.0	0.0	3.0	3.0	24.2	30.3	22.7	4.5	19.7	

【参加意向別】

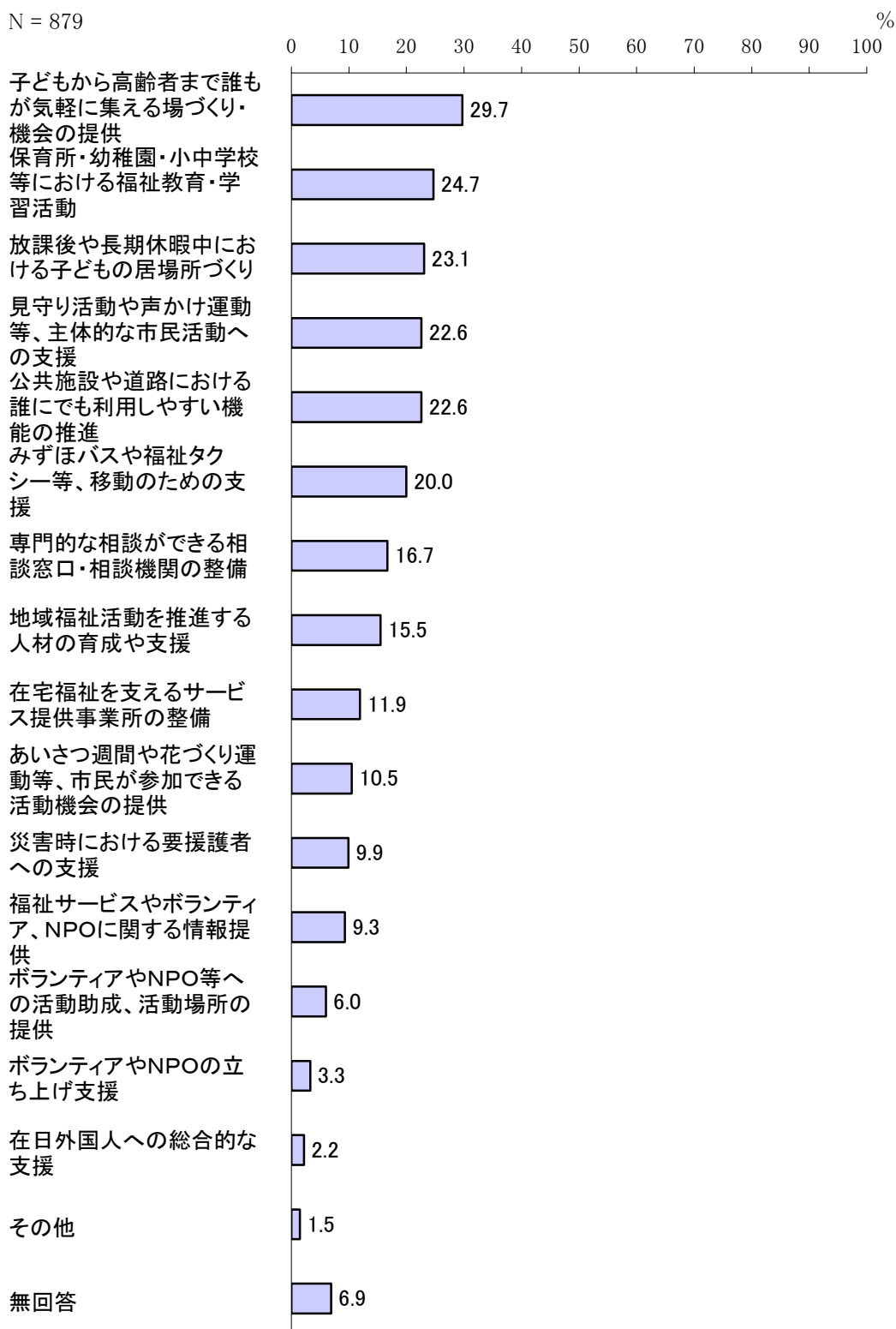
単位：％

区分	有効回答数(件)	地域のイベントやボランティア活動への参加	地域住民がふれ合える場所として、空いている土地や建物を貸す	農業指導、土木指導、パソコン操作等の専門知識の提供	スポーツや文化活動の指導	レクリエーション等の指導	地域での子ども、高齢者、障がい者が集える場所での話し相手	地域の防犯・防災のための見回り	障がい者等への避難誘導	災害が起こった場合の高齢者や障がい者等への避難誘導	その他	無回答
現在も行っており、今後も継続して参加したい	128	75.8	6.3	8.6	19.5	10.9	24.2	21.9	26.6	0.8	6.3	
現在は行っていないが、機会があれば参加したい	514	58.8	3.5	6.6	10.1	6.4	27.6	25.1	18.7	1.8	6.4	
参加するつもりはない	199	28.1	2.5	5.5	10.1	3.0	14.6	14.1	15.1	6.5	22.1	

問 32 これからの瑞穂市の福祉は何を重点にすべきと思いますか。(〇は3つまで)

【全体】

N = 879



【性別】

単位：%

区分	有効回答数(件)	見守り活動や声かけ運動等、主体的な市民活動への支援	あいさつ週間や花づくり運動等、市民が参加できる活動機会の提供	子どもから高齢者まで誰もが気軽に集える場づくり・機会の提供	ボランティアやNPO等への活動助成、活動場所の提供	福祉サービスマスやボランティア、NPOに関する情報提供	放課後や長期休暇中における子どもの居場所づくり	保育所・幼稚園・小中学校等における福祉教育・学習活動	地域福祉活動を推進する人材の育成や支援
男	367	24.8	12.8	28.6	6.3	7.6	19.1	24.3	18.0
女	501	21.4	8.8	30.7	5.6	10.6	26.1	24.6	13.8

区分	ボランティアやNPOの立ち上げ支援	在宅福祉を支えるサービス提供事業所の整備	みずほバスや福祉タクシー等、移動のための支援	専門的な相談ができる相談窓口・相談機関の整備	在日外国人への総合的な支援(外国語表記や通訳などのコミュニケーション支援、日本の生活様式についての指導等)	公共施設や道路における誰にでも利用しやすい機能の推進	災害時における要援護者への支援	その他	無回答
男	3.8	13.4	17.7	13.6	3.8	23.2	9.5	2.2	6.8
女	3.0	11.2	22.0	19.2	1.0	22.4	10.4	0.8	6.8

【年齢別】

単位：％

区分	有効回答数(件)	見守り活動や声かけ運動等、主体的な市民活動への支援	あいさつ週間や花づくり運動等、市民が参加できる活動機会の提供	子どもから高齢者まで誰もが気軽に集える場づくり・機会の提供	ボランティアやNPO等への活動助成、活動場所の提供	福祉サービスやボランティア、NPOに関する情報提供	放課後や長期休暇中における子どもの居場所づくり	保育所・幼稚園・小中学校等における福祉教育・学習活動	地域福祉活動を推進する人材の育成や支援
20～29 歳	122	20.5	9.0	23.8	4.9	9.0	21.3	41.8	13.9
30～39 歳	167	19.2	6.6	32.9	4.2	6.0	35.3	41.9	9.0
40～49 歳	176	20.5	11.4	28.4	5.1	9.7	27.3	25.0	15.9
50～59 歳	184	22.3	13.0	29.9	8.2	12.5	17.4	12.5	16.8
60～69 歳	158	28.5	13.9	31.0	9.5	8.9	19.0	13.3	19.6
70 歳以上	66	28.8	6.1	33.3	0.0	10.6	10.6	7.6	19.7

区分	ボランティアやNPOの立ち上げ支援	在宅福祉を支えるサービス提供事業所の整備	みずほバスや福祉タクシー等、移動のための支援	専門的な相談ができる相談窓口・相談機会の整備	在日外国人への総合的な支援(外国語表記や通訳などのコミュニケーション支援、日本の生活様式についての指導等)	公共施設や道路における誰にでも利用しやすい機能の推進	災害時における要援護者への支援	その他	無回答
20～29 歳	2.5	7.4	23.8	12.3	4.9	18.9	6.6	1.6	7.4
30～39 歳	2.4	6.6	17.4	14.4	1.8	27.5	7.2	1.2	4.2
40～49 歳	2.3	14.8	22.7	20.5	2.3	26.7	10.8	1.1	2.8
50～59 歳	4.3	18.5	17.4	17.4	2.2	21.2	12.5	1.6	8.7
60～69 歳	5.1	10.8	19.6	19.6	1.3	20.3	11.4	0.6	8.2
70 歳以上	3.0	12.1	22.7	13.6	0.0	16.7	10.6	3.0	15.2