

平成27年度

予算概要

「事業別予算説明書」を省略した簡略版です

瑞穂市

目 次

1. 当初予算のポイント	1
2. 当初予算一覧	
(1) 総括	8
(2) 一般会計款別・節別一覧	9
3. 一般会計の特徴	
(1) 歳入	12
(2) 歳出	16
(3) 継続費・繰越明許費・債務負担行為	313
4. 特別会計の主な特徴	
(1) 国民健康保険事業特別会計	315
(2) 後期高齢者医療事業特別会計	361
(3) 学校給食事業特別会計	369
(4) 下水道事業特別会計	372
(5) 農業集落排水事業特別会計	380
5. 職員等給与費	385
6. 基金年度末現在高	388
7. 起債年度末現在高	388
8. 当初予算の推移	389

1. 当初予算のポイント

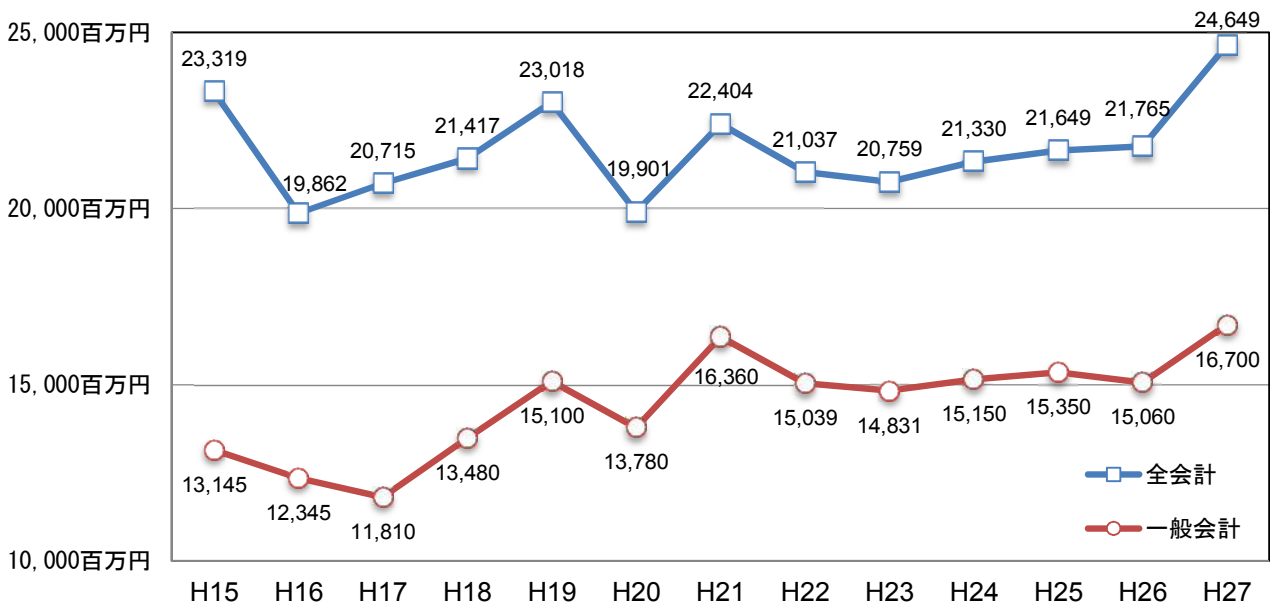
(1) 予算規模

H27年度は、骨格予算を基本として予算編成に臨みましたが、増嵩する社会保障経費、国民健康保険財政共同安定化事業への対応、計画的に進めてきた事業実施等に向けて予算措置した結果、前年度より2,884,266千円（一般会計1,639,969千円）増額となり、骨太の骨格予算となりました。

単位：千円

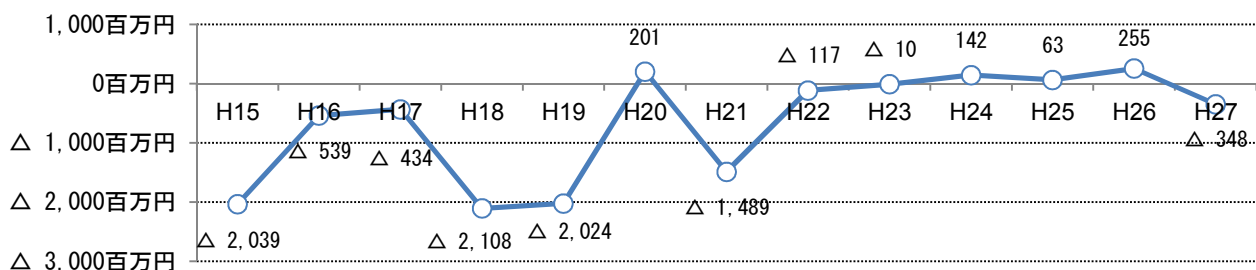
区分	H27当初	H26当初	増減額	増減率	備考
全会計	24,649,224	21,764,958	2,884,266	13.3%	
一般会計	16,700,000	15,060,031	1,639,969	10.9%	

○予算規模の推移



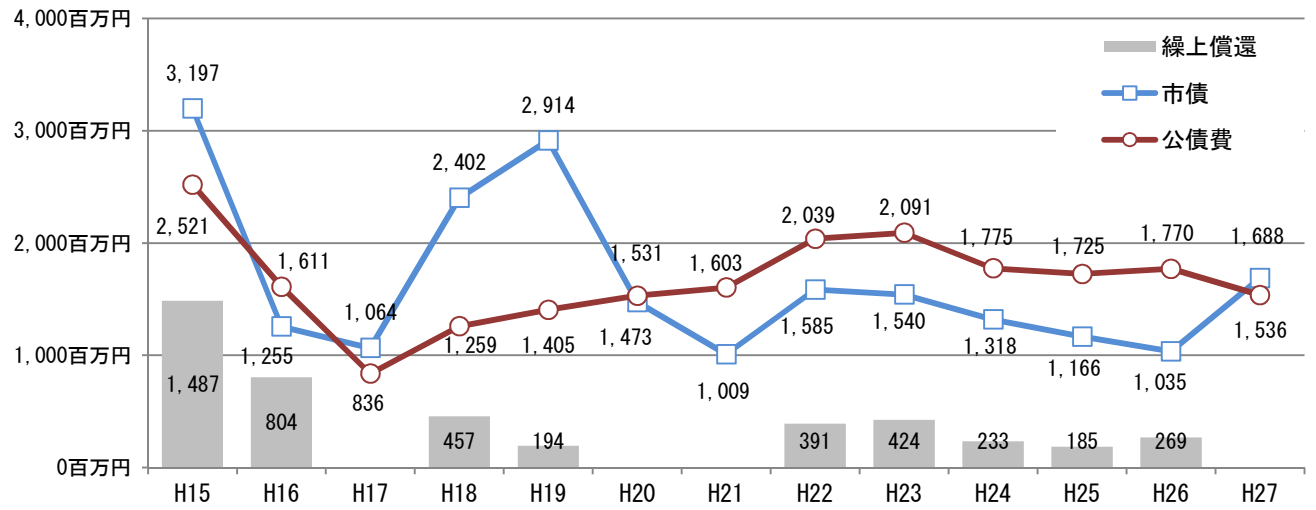
また、プライマリーバランス（基礎的財政収支）についても、近年は抑制傾向にありましたが、起債借入額が増大する為、赤字となる見込みです。

○プライマリーバランス（一般会計）の推移

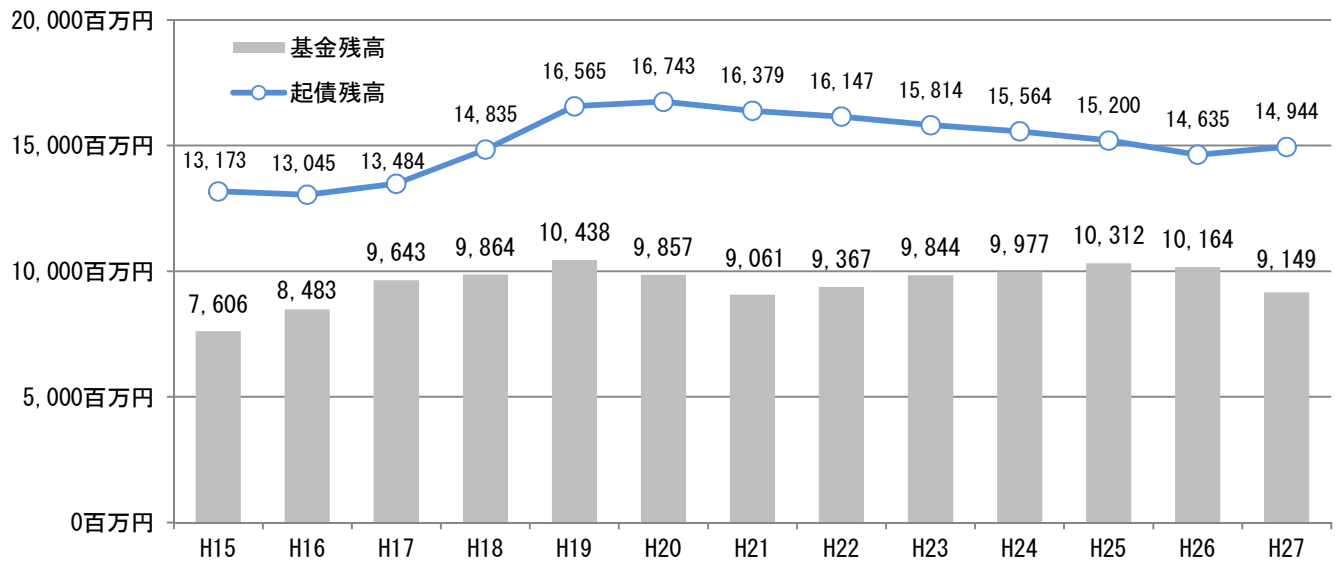


※公債費を除いた歳出と市債を除いた歳入の収支

○市債借入れと公債費償還の推移



○起債残高と基金残高の推移



(2) 歳入（一般会計）

市税は、市民税・固定資産税の減収により 6,500,570 千円（前年比△0.8%減）の見込みとなりました。

地方交付税は、合併算定替終了*の影響（△30%削減）等により△100,000 千円減額となる見込みから、2,100,001 千円の計上となりました。

*H16～H25 年度までの10年間は、旧町基準で地方交付税が交付されましたが、今後5年間（H26～H30）の激変緩和期間後、H31 年度から一本算定の適用となります。

地方消費税交付金は、消費税率引上げが先送りとなった為、前年度と同水準程度（544,000 千円）を見込みました。

国・県支出金は「社会資本整備総合交付金」「学校施設整備費補助金」「社会保障・税番号制度導入補助金」「生活困窮者自立支援事業負担金」等により 3,170,161 千円（前年比 18.1%増）の見込みとなりました。

市債は、臨時財政対策債の外、主要事業の財源として合併特例債、学校教育施設整備事業債等を活用し、1,688,000 千円（前年比 59.1%増）の大幅借入れとなります。

但し、上記財源等だけで全てを賄いきれない為、更に不足する分は、財政調整基金から 200,000 千円、公共施設整備基金から 690,000 千円繰り入れて、所要財源の確保を図りました。

単位：千円

区 分	H27 当初	H26 当初	増減額	増減率	備 考
市税	6,500,570	6,550,967	△50,397	△0.8%	
市民税	3,064,500	3,082,825	△18,325	△0.6%	
固定資産税	3,011,862	3,037,230	△25,368	△0.8%	
その他の税	424,208	430,912	△6,704	△1.6%	軽自動車税・市たばこ税
地方交付税	2,100,001	2,200,001	△100,000	△4.5%	普通交付税 1,800,000
地方譲与税 等	857,000	874,000	△17,000	△1.9%	地方消費税交付金 544,000
国・県支出金	3,170,161	2,683,760	486,401	18.1%	
分担金・使用料等	553,010	523,451	29,559	5.6%	
繰入金	959,801	347,114	612,687	176.5%	財政調整基金 200,000 公共施設整備基金 690,000
市債	1,688,000	1,061,000	627,000	59.1%	臨時財政対策債 650,000
その他	871,457	819,738	51,719	6.3%	諸収入 外
一般会計 合計	16,700,000	15,060,031	1,639,969	10.9%	

(3) 歳 出 (一般会計・主要事業)

～人と自然に優しい 災害に強いまちづくり～

①学校等施設整備事業 1,597,561 千円

・小学校教室空調機器整備事業 (H26～H27 継続事業 592,914 千円) 584,000 千円

(財源：国庫支出金 113,216 千円・公共施設整備基金 170,000 千円・市債 300,000 千円)

(中学校教室空調機器整備事業 (H26～H28 継続事業 365,126 千円) …H28 年度実施予定)

・牛牧小学校校舎整備事業 (H27～H28 継続事業 846,000 千円) 631,000 千円

(財源：国庫支出金 56,695 千円・市債 546,000 千円)

・西小学校校舎整備事業 215,000 千円

(財源：国庫支出金 70,897 千円・市債 105,000 千円)

・穂積中学校整備事業 (技術棟改修・テニスコート整備設計) 29,705 千円

・ほづみ幼稚園施設整備事業 (駐車場用地取得・整備等) 106,700 千円

(財源：公共施設整備基金 100,000 千円)

・その他 (保育所・小学校・中学校施設整備) 31,156 千円

②道路・橋りょう新設改良事業 479,684 千円

・社会資本整備総合交付金事業 (西部環状道路) 89,300 千円

(財源：国庫支出金 22,000 千円・市債 63,000 千円)

・一般道路改良事業 (市道 5-1046 (稲里)・10-1164 (中宮) 号線 外) 200,194 千円

(財源：公共施設整備基金 160,000 千円)

・社会資本整備総合交付金事業 ((仮称) 野田橋歩道橋) 159,200 千円

(財源：国庫支出金 88,000 千円・公共施設整備基金 70,000 千円)

・橋りょう新設改良事業 ((仮称) 柳一色橋歩道橋 外) 30,990 千円

③都市公園整備事業 160,940 千円

・(仮称) 野白新田扣畑公園・(仮称) 別府井場公園・(仮称) 祖父江伯母塚公園・(仮称) 別府堤外公園整備

(財源：県支出金 1,000 千円・公共施設整備基金 150,000 千円)

④公共下水道事業（瑞穂処理区）	68,000 千円
・下水道事業特別会計繰出金（瑞穂処理区） …… 特別会計にて実施	
⑤その他	
・総合計画及び公共施設総合管理計画策定事業	29,623 千円
・社会保障・税番号制度導入推進事業	85,241 千円
・岐阜県議会議員選挙費	12,400 千円
・瑞穂市長選挙・瑞穂市議会議員補欠選挙費	19,000 千円
・国勢調査 調査費	30,000 千円
・介護予防地域支援及び地域支え合い事業	25,326 千円
・福祉センター費	4,400 千円
・臨時福祉給付金等給付事業	88,400 千円
・生活困窮者自立支援事業	23,600 千円
・新健康管理システム更新事業	5,923 千円
・一般不妊治療及び男性不妊治療助成	5,750 千円
・塵芥処理事業（分別区分の統一経費含む）	657,994 千円
・多面的機能支払交付金事業	33,402 千円
・6次産業化ネットワーク事業	25,558 千円
・社会資本整備総合交付金（防災・安全）事業	91,000 千円
・木造住宅耐等耐震診断・補強工事助成事業	101,968 千円
・空家等対策事業	3,000 千円
・消防施設管理事業（消防ポンプ車 外）	62,000 千円
・理科教育等設備整備事業（小・中学校）	4,453 千円
・学校生活支援・理科支援事業	34,552 千円
・学級集団アンケート事業（小・中学校）	2,524 千円

(4) 特別会計・企業会計

	(前年比)
国民健康保険事業特別会計	6,023,358 千円 (23.0%増)
(歳入) 国民健康保険税	1,224,480 千円 (△3.2%減)
共同事業交付金	1,354,919 千円 (164.2%増)
(歳出) 保険給付費	3,411,192 千円 (2.1%増)
共同事業交付金	1,324,272 千円 (235.9%増)
後期高齢者医療事業特別会計	406,894 千円 (2.6%増)
(歳入) 後期高齢者医療保険料	295,754 千円 (△0.7%減)
(歳出) 後期高齢者医療広域連合納付金	376,286 千円 (1.2%増)
学校給食事業特別会計	300,181 千円 (0.7%増)
(歳入) 給食費負担金	300,177 千円 (0.7%増)
(歳出) 給食事業費	300,181 千円 (0.7%増)
下水道事業特別会計	259,322 千円 (37.9%増)
(歳入) 下水道使用料	53,916 千円 (0.9%増)
(歳出) 公共下水道費 (瑞穂処理区)	68,000 千円 (皆 増)
調査測量委託 外	
特定環境保全公共下水道費 (西処理区)	12,400 千円 (△3.9%減)
農業集落排水事業特別会計	50,991 千円 (82.0%増)
(歳入) 下水道使用料	7,065 千円 (△5.0%増)
(歳出) 団体営農業集落排水維持適正化事業	27,250 千円 (皆 増)
水道事業会計	908,478 千円 (1.5%増)
収益的収入	520,738 千円 (2.0%増)
収益的支出	493,710 千円 (4.5%増)
資本的収入	71,171 千円 (5.6%増)
資本的支出	414,768 千円 (△1.9%減)
配水設備拡張費(別府水源地配水池更新 外)	172,057 千円(157.1%増)

(5) 予算編成の過程（予算査定の公開）

昨今の予算編成は可視化（見える化）が求められており、当市においても以前から検討してまいりましたが、今回、議会・市民と情報の共有を図ることを規程した「瑞穂市まちづくり基本条例」の理念に基づき、予算編成の過程を公開することにします。

新年度予算は、各課要求額をH27年度予算編成方針に基づく枠配分を行い、1次査定（各部・課長）～2次査定（企画部長）～3次査定（副市長）～4次査定（市長）の手順を経て決定されました。

○予算査定結果

単位：千円

会計・所属課	配分額	要求額	1～4次査定	当初予算	備考
一般会計	14,155,503	17,853,174	△1,153,174	16,700,000	
議会事務局	134,600	135,553	4,252	139,805	
監査事務局	2,460	2,549	△ 89	2,460	
会計課	8,000	8,066	48	8,114	
秘書広報課	69,810	79,459	39,635	119,094	
企画財政課	1,296,200	1,330,573	△ 3,122	1,327,451	
総務課	1,007,933	1,125,382	△ 68,379	1,057,003	
管財情報課	174,600	185,548	△ 4,366	181,182	
市民窓口課	28,900	89,092	△ 62,809	26,283	
税務課	108,060	115,937	△ 8,126	107,811	
市民課	65,780	57,436	24,253	81,689	
福祉生活課	3,091,500	3,214,801	36,397	3,251,198	
医療保険課	1,117,160	1,116,786	31,563	1,148,349	
健康推進課	367,540	372,397	△ 7,782	364,615	
環境課	892,254	905,429	△ 6,101	899,328	
下水道課	409,549	453,159	△ 8,264	444,895	
商工農政課	188,221	182,169	△ 1,695	180,474	
都市開発課	73,532	1,112,314	△ 340,166	772,148	
都市管理課	383,340	592,151	△ 100,813	491,338	
教育総務課	1,003,225	2,564,000	△ 306,795	2,257,205	
幼児支援課	224,013	407,225	△ 182,958	224,267	
各保育所	125,270	129,348	△ 3,048	126,300	
学校教育課	128,606	140,734	△ 6,080	134,654	
幼・小・中	224,000	280,153	△ 38,814	241,339	
生涯学習課	400,300	599,086	△ 181,096	417,990	
職員給与	2,630,650	2,653,827	41,181	2,695,008	
国民健康保険	—	5,748,102	275,256	6,023,358	
後期高齢者医療	—	406,891	3	406,894	
学校給食	—	299,124	1,057	300,181	
下水道	—	191,506	67,816	259,322	
農業集落排水	—	53,696	△ 2,705	50,991	
水道事業	—	908,133	345	908,478	

2. 当初予算一覽

(1) 総括

(単位：千円)

会計区分		歳入				歳出				
		H27	H26	増減額	増減率(%)	H27	H26	増減額	増減率(%)	
一般会計		16,700,000	15,060,031	1,639,969	10.9%	16,700,000	15,060,031	1,639,969	10.9%	
特別会計	国民健康保険事業特別会計	6,023,358	4,898,825	1,124,533	23.0%	6,023,358	4,898,825	1,124,533	23.0%	
	後期高齢者医療事業特別会計	406,894	396,621	10,273	2.6%	406,894	396,621	10,273	2.6%	
	学校給食事業特別会計	300,181	297,950	2,231	0.7%	300,181	297,950	2,231	0.7%	
	下水道事業特別会計	259,322	188,112	71,210	37.9%	259,322	188,112	71,210	37.9%	
	農業集落排水事業特別会計	50,991	28,012	22,979	82.0%	50,991	28,012	22,979	82.0%	
	小計	7,040,746	5,809,520	1,231,226	21.2%	7,040,746	5,809,520	1,231,226	21.2%	
企業会計	水道事業会計	収益の事業	520,738	510,549	10,189	2.0%	493,710	472,557	21,153	4.5%
		資本の事業	71,171	67,414	3,757	5.6%	414,768	422,850	△ 8,082	△ 1.9%
	小計	591,909	577,963	13,946	2.4%	908,478	895,407	13,071	1.5%	
合計		24,332,655	21,447,514	2,885,141	13.5%	24,649,224	21,764,958	2,884,266	13.3%	

(2) 一般会計款別・節別一覧

歳入

(単位：千円)

区 分	H27	H26	増減額	増減率 (%)	構成比 (%)	備考
1 市 税	6,500,570	6,550,967	△ 50,397	△ 0.8	38.9	
2 地 方 譲 与 税	181,000	185,000	△ 4,000	△ 2.2	1.1	
3 利 子 割 交 付 金	14,000	20,000	△ 6,000	△ 30.0	0.1	
4 配 当 割 交 付 金	28,000	25,000	3,000	12.0	0.2	
5 株 式 等 譲 渡 所 得 割 交 付 金	5,000	3,000	2,000	66.7	0.0	
6 地 方 消 費 税 交 付 金	544,000	560,000	△ 16,000	△ 2.9	3.3	
7 自 動 車 取 得 税 交 付 金	29,000	30,000	△ 1,000	△ 3.3	0.2	
8 地 方 特 例 交 付 金	47,000	42,000	5,000	11.9	0.3	
9 地 方 交 付 税	2,100,001	2,200,001	△ 100,000	△ 4.5	12.6	
10 交 通 安 全 対 策 特 別 交 付 金	9,000	9,000	0	0.0	0.1	
11 分 担 金 及 び 負 担 金	20,582	231,146	△ 210,564	△ 91.1	0.1	
12 使 用 料 及 び 手 数 料	532,428	292,305	240,123	82.1	3.2	
13 国 庫 支 出 金	2,126,070	1,760,859	365,211	20.7	12.7	
14 県 支 出 金	1,044,091	922,901	121,190	13.1	6.3	
15 財 産 収 入	7,851	7,095	756	10.7	0.0	
16 寄 附 金	1,206	306	900	294.1	0.0	
17 繰 入 金	959,801	347,114	612,687	176.5	5.6	
18 繰 越 金	250,000	250,000	0	0.0	1.5	
19 諸 収 入	612,400	562,337	50,063	8.9	3.7	
20 市 債	1,688,000	1,061,000	627,000	59.1	10.1	
合 計	16,700,000	15,060,031	1,639,969	10.9	100.0	

※引き上げ分に係る地方消費税収については、社会保障施策に要する経費に充てられます。

歳出（款別）

（単位：千円）

区分	H27	H26	増減額	増減率 (%)	構成比 (%)	備考
1 議会費	166,505	152,664	13,841	9.1	1.0	
2 総務費	1,713,681	1,664,258	49,423	3.0	10.3	
3 民生費	5,808,303	5,753,021	55,282	1.0	34.8	
4 衛生費	1,500,040	1,457,854	42,186	2.9	9.0	
5 労働費	5,084	5,084	0	0.0	0.0	
6 農林水産業費	163,181	106,836	56,345	52.7	1.0	
7 商工費	57,309	57,195	114	0.2	0.3	
8 土木費	1,676,402	1,610,529	65,873	4.1	10.0	
9 消防費	1,211,475	1,179,083	32,392	2.7	7.3	
10 教育費	3,027,583	1,737,271	1,290,312	74.3	18.1	
11 公債費	1,340,437	1,316,236	24,201	1.8	8.0	
12 予備費	30,000	20,000	10,000	50.0	0.2	
合計	16,700,000	15,060,031	1,639,969	10.9	100.0	

歳出（節別）

（単位：千円）

区分	H27	H26	増減額	増減率 (%)	構成比 (%)	備考
1 報酬	219,534	204,044	15,490	7.6	1.3	
2 給料	1,343,918	1,327,920	15,998	1.2	8.0	
3 職員手当等	949,577	903,093	46,484	5.1	5.7	
4 共済費	560,605	498,243	62,362	12.5	3.4	
5 災害補償費	114	314	△ 200	△ 63.7	0.0	
7 賃金	538,609	469,791	68,818	14.6	3.2	
8 報償費	73,556	66,358	7,198	10.8	0.4	
9 旅費	37,760	32,682	5,078	15.5	0.2	
10 交際費	1,190	1,190	0	0.0	0.0	
11 需用費	728,987	725,930	3,057	0.4	4.4	
12 役務費	144,800	139,211	5,589	4.0	0.9	
13 委託料	2,323,097	2,311,196	11,901	0.5	13.9	
14 使用料及び賃借料	170,527	180,814	△ 10,287	△ 5.7	1.0	
15 工事請負費	2,243,055	943,416	1,299,639	137.8	13.4	
16 原材料費	1,982	2,267	△ 285	△ 12.6	0.0	
17 公有財産購入費	102,614	251,701	△ 149,087	△ 59.2	0.6	
18 備品購入費	114,413	123,847	△ 9,434	△ 7.6	0.7	
19 負担金、補助金 及び交付金	2,181,665	2,033,653	148,012	7.3	13.1	
20 扶助費	2,709,771	2,648,529	61,242	2.3	16.2	
21 貸付金	28,000	28,000	0	0.0	0.2	
22 補償、補填及び 賠償金	47,216	36,862	10,354	28.1	0.3	
23 償還金、利子 及び割引料	1,372,212	1,347,611	24,601	1.8	8.2	
24 投資及び出資金	10,043	10,044	△ 1	0.0	0.1	
25 積立金	5,747	104,135	△ 98,388	△ 94.5	0.0	
27 公課費	1,032	1,042	△ 10	△ 1.0	0.0	
28 繰出金	759,976	648,138	111,838	17.3	4.6	
30 予備費	30,000	20,000	10,000	50.0	0.2	
合計	16,700,000	15,060,031	1,639,969	10.9	100.0	

3. 一般会計の特徴

3. 一般会計の特徴

(1) 歳入

○地方税等

(単位：千円)

項目(うち主なもの)	H27	H26	増減額	増減率	備考
市税	6,500,570	6,550,967	△ 50,397	△0.8%	
市民税(個人)	2,718,400	2,708,625	9,775	0.4%	
市民税(法人)	346,100	374,200	△ 28,100	△7.5%	
固定資産税	3,011,862	3,037,230	△ 25,368	△0.8%	
軽自動車税	97,308	92,712	4,596	5.0%	
市たばこ税	326,900	338,200	△ 11,300	△3.3%	
地方譲与税等	857,000	874,000	△ 17,000	△1.9%	
地方揮発油譲与税	54,000	55,000	△ 1,000	△1.8%	
自動車重量譲与税	127,000	130,000	△ 3,000	△2.3%	
利子割交付金	14,000	20,000	△ 6,000	△30.0%	
配当割交付金	28,000	25,000	3,000	12.0%	
株式等譲渡所得割交付金	5,000	3,000	2,000	66.7%	
地方消費税交付金	544,000	560,000	△ 16,000	△2.9%	引上分は社会保障経費に充てられます
自動車取得税交付金	29,000	30,000	△ 1,000	△3.3%	
地方特例交付金	47,000	42,000	5,000	11.9%	
交通安全対策特別交付金	9,000	9,000	0	0.0%	
地方交付税	2,100,001	2,200,001	△ 100,000	△4.5%	普通交付税 1,800,000千円
普通交付税	1,800,000	1,900,000	△ 100,000	△5.3%	
特別交付税	300,000	300,000	0	0.0%	
計	9,457,571	9,624,968	△ 167,397	△1.7%	

○分担金・使用料等

(単位：千円)

項目(うち主なもの)	H27	H26	増減額	増減率	備考
分担金及び負担金	20,582	231,146	△ 210,564	△91.1%	
別府コミュニティプラント受益者分担金	2,100	4,050	△ 1,950	△48.1%	
保育所保育料	13,297	221,677	△ 208,380	△94.0%	歳入科目見直しにより公立保育所保育料を使用料へ計上
使用料及び手数料	532,428	292,305	240,123	82.1%	
保育所保育料	222,493	0	222,493	皆増	歳入科目見直しにより公立保育所保育料を使用料へ計上
保育所延長保育料	13,981	12,013	1,968	16.4%	
放課後児童クラブ保育料	22,932	18,003	4,929	27.4%	
コミュニティ・プラント使用料	41,589	39,132	2,457	6.3%	
道路占用料	13,585	12,254	1,331	10.9%	
自転車駐車場等使用料	39,612	37,932	1,680	4.4%	
幼稚園保育料	19,941	17,208	2,733	15.9%	
総合センター使用料	9,932	8,484	1,448	17.1%	
体育施設使用料	13,418	11,371	2,047	18.0%	
ごみ処理手数料	66,310	69,950	△ 3,640	△5.2%	
計	553,010	523,451	29,559	5.6%	

○国庫支出金

(単位：千円)

項目(うち主なもの)	H27	H26	増減額	増減率	備考
国庫支出金	2,126,070	1,760,859	365,211	20.7%	
障害者自立支援給付費負担金	229,863	208,468	21,395	10.3%	
障害児施設措置費国庫負担金	28,295	19,312	8,983	46.5%	
生活困窮者自立支援事業費負担金	17,251	0	17,251	皆増	H27新規
保育所運営費負担金	61,564	55,059	6,505	11.8%	私立保育所、広域私立幼稚園・認定こども園、小規模保育事業
児童手当負担金	756,798	751,392	5,406	0.7%	
生活保護費負担金	219,523	227,537	△ 8,014	△3.5%	
社会保障・税番号制度導入補助金	41,367	3,240	38,127	1176.8%	システム番号法対応改修経費補助
通知カード・個人番号カード関連事務委任交付金	18,239	0	18,239	皆増	H27新規
臨時福祉給付金等給付事業費助成金	88,396	200,770	△ 112,374	△56.0%	
子ども・子育て支援事業交付金	15,710	0	15,710	皆増	H27新規
社会資本整備総合交付金	160,050	39,875	120,175	301.4%	
特定建築物耐震補強工事補助金	43,536	0	43,536	皆増	H27新規
学校施設整備費補助金(小学校)	238,049	28,846	209,203	725.2%	小学校教室空調機器整備事業外
計	2,126,070	1,760,859	365,211	20.7%	

○県支出金

(単位：千円)

項目(うち主なもの)	H27	H26	増減額	増減率	備考
県支出金	1,044,091	922,901	121,190	13.1%	
国民健康保険基盤安定県負担金	131,899	132,448	△ 549	△0.4%	
障害者自立支援給付費県負担金	114,931	104,234	10,697	10.3%	
障害児施設措置費県負担金	14,147	9,656	4,491	46.5%	
後期高齢者医療保険基盤安定県負担金	44,494	42,687	1,807	4.2%	
介護保険料軽減県負担金	1,125	0	1,125	皆増	H27新規
保育所運営費県負担金	30,782	27,529	3,253	11.8%	
児童手当費県負担金	161,021	159,141	1,880	1.2%	
地籍調査費負担金	1,830	5,475	△ 3,645	△66.6%	古橋南Ⅱ地区
県委議事務交付金	1,834	2,437	△ 603	△24.7%	
自主運行バス運行費県補助金	1,547	1,544	3	0.2%	
市町村地域生活支援事業費県補助金	6,021	4,627	1,394	30.1%	
老人クラブ活動等事業県補助金	2,460	2,452	8	0.3%	
住まい対策拡充等支援事業県補助金	0	15,841	△ 15,841	皆減	H26完了
福祉医療費県補助金	187,061	189,651	△ 2,590	△1.4%	
岐阜県放課後子どもプラン推進事業費補助金	0	13,195	△ 13,195	皆減	H26完了
岐阜県児童福祉等対策事業補助金	40,820	25,578	15,242	59.6%	
健康増進事業費県補助金	6,293	5,905	388	6.6%	
岐阜県浄化槽設置整備事業補助金	37,592	37,592	0	0.0%	
経営所得安定対策推進事業県補助金	1,600	1,600	0	0.0%	
県単独かんがい排水事業補助金	4,695	2,981	1,714	57.5%	
元気な農業産地構造改革支援事業県補助金	15,000	0	15,000	皆増	H27新規

(単位：千円)

項目(うち主なもの)	H27	H26	増減額	増減率	備考
森林環境税事業県補助金	1,000	1,000	0	0.0%	
新規就農総合支援事業県補助金	1,500	3,000	△1,500	△50.0%	
農業委員会費県補助金	1,717	1,670	47	2.8%	
6次産業化ネットワーク交付金	25,558	2,100	23,458	1117.0%	
県産材需要拡大施設等整備事業県補助金	1,000	2,000	△1,000	△50.0%	
多面的機能支払交付金事業県補助金	25,051	0	25,051	皆増	H27新規
消費者行政活性化基金事業県補助金	1,500	1,500	0	0.0%	
木造住宅耐震補強工事費県補助金	3,000	3,000	0	0.0%	
特定建築物耐震補強工事県補助金	21,768	0	21,768	皆増	H27新規
個人県民税徴収取扱県委託金	76,038	74,805	1,233	1.6%	
県議会議員選挙事務県委託金	12,400	1,580	10,820	684.8%	
国勢調査県委託金	30,000	0	30,000	皆増	H27新規
堤防除草県委託金	29,580	24,383	5,197	21.3%	
計	1,044,091	922,901	121,190	13.1%	

○繰入金

(単位：千円)

項目(うち主なもの)	H27	H26	増減額	増減率	備考
特別会計繰入金	1	1	0	0.0%	後期高齢者医療事業特別会計繰入金
基金繰入金	959,800	347,113	612,687	176.5%	
財政調整基金繰入金	200,000	307,031	△107,031	△34.9%	
減債基金繰入金		36,080	△36,080	皆減	
公共施設整備基金繰入金	690,000	0	690,000	皆増	
ふるさと応援基金繰入金	1,800	0	1,800	皆増	
下水道事業基金繰入金	68,000	0	68,000	皆増	
巢南中学校教育振興基金繰入金		4,002	△4,002	皆減	
計	959,801	347,114	612,687	176.5%	

○繰越金

(単位：千円)

項目(うち主なもの)	H27	H26	増減額	増減率	備考
前年度繰越金	250,000	250,000	0	0.0%	

○市債

(単位：千円)

項目(うち主なもの)	H27	H26	増減額	増減率	備考
緊急防災・減災債	20,000	51,000	△31,000	△60.8%	防災対策事業
防災基盤整備事業債	4,000	0	4,000	皆増	
西小学校校舎整備事業債	105,000	0	105,000	皆増	
合併特例債	909,000	111,000	798,000	718.9%	
道路橋りょう整備事業債	63,000	90,000	△27,000	△30.0%	社会資本整備総合交付金事業
小学校施設整備事業債	546,000	21,000	525,000	2500.0%	牛牧小学校整備事業
小学校教室空調機器整備事業債	300,000	0	300,000	皆増	
臨時財政対策債	650,000	899,000	△249,000	△27.7%	
計	1,688,000	1,061,000	627,000	59.1%	

○その他

(単位：千円)

項目(うち主なもの)	H27	H26	増減額	増減率	備考
財産収入	7,851	7,095	756	10.7%	
減債基金預金利子	617	494	123	24.9%	
公共施設整備基金預金利子	1,874	1,483	391	26.4%	
下水道事業対策基金預金利子	801	665	136	20.5%	
寄附金	1,206	306	900	294.1%	
ふるさと応援寄附金	1,200	300	900	300.0%	
諸収入	612,400	562,337	50,063	8.9%	
もとす広域連合派遣職員負担金	33,000	31,000	2,000	6.5%	
岐阜県市町村振興協会市町村交付金	23,000	8,000	15,000	187.5%	
研修センター派遣職員負担金	0	5,000	△ 5,000	皆減	(公財) 岐阜県市町村振興協会
研修センター派遣職員共済負担金	836	0	836	皆増	(公財) 岐阜県市町村振興協会
瑞穂市社会福祉協議会派遣職員共済負担金	980	0	980	皆増	H27新規
福祉医療費返還金及び徴収金	80,864	69,864	11,000	15.7%	
高齢者地域支援事業負担金	37,764	28,610	9,154	32.0%	
廃棄物売払収入	12,973	14,920	△ 1,947	△13.0%	
養育医療費返還金	1,440	583	857	147.0%	
取水施設地区負担金	5,520	6,744	△ 1,224	△18.1%	
岐阜市消防本部派遣職員負担金	355,000	340,000	15,000	4.4%	
総合センター事業入場料	3,360	278	3,082	1108.6%	
計	621,457	569,738	51,719	9.1%	

(2) 歳出

事業別予算一覧表

(単位：千円)

款・項・目・事業名	担当課	H27年度	H26年度	増減額	増減率	説明	備考
一般会計		16,700,000	15,060,031	1,639,969	10.9%		
議会費		166,505	152,664	13,841	9.1%		
議会費		166,505	152,664	13,841	9.1%		
議会費		166,505	152,664	13,841	9.1%		
議会運営費	議会事務局	139,805	127,323	12,482	9.8%	1	職員給与除く
議会運営費（職員給与）	議会事務局	26,700	25,341	1,359	5.4%	333	議会事務局
総務費		1,713,681	1,664,258	49,423	3.0%		
総務管理費		1,304,957	1,307,658	△ 2,701	△0.2%		
一般管理費		155,200	150,825	4,375	2.9%		
総務管理費	総務課	32,400	31,639	761	2.4%	2	職員給与除く
自主運営バス事業費	総務課	40,500	40,954	△ 454	△1.1%	3	
総務管理費（職員給与）	総務課	82,300	78,232	4,068	5.2%	333	総務課
文書広報費		516,382	478,994	37,388	7.8%		
文書広報費	秘書広報課	14,136	14,446	△ 310	△2.1%	4	
ホームページリニューアル事業費	秘書広報課	2,700	8,210	△ 5,510	△67.1%	5	
FM放送事業費	秘書広報課	5,200	6,483	△ 1,283	△19.8%	6	
秘書管理費	秘書広報課	93,338	85,469	7,869	9.2%	7	職員給与除く
平和推進事業費	秘書広報課	2,500	1,568	932	59.4%	8	
秘書管理費（特別職給与）	秘書広報課	34,800	34,201	599	1.8%	332	市長・副市長
秘書管理費（職員給与）	秘書広報課	306,808	278,507	28,301	10.2%	333	秘書広報課
任期付職員管理費（職員給与）	秘書広報課	5,500	0	5,500	100.0%	333	秘書広報課
退職者管理費（職員給与）	秘書広報課	3,800	3,160	640	20.3%	333	退職者
派遣職員管理費（職員給与）	秘書広報課	47,600	40,418	7,182	17.8%	333	広域連合等派遣

事業別予算一覧表

(単位：千円)

款・項・目・事業名	担当課	H27年度	H26年度	増減額	増減率	説明	備考
会計管理費		42,414	40,752	1,662	4.1%		
会計管理費	会計課	5,314	5,270	44	0.8%	9	職員給与除く
会計事務改善事業費	会計課	2,800	2,831	△ 31	△1.1%	10	
会計管理費（職員給与）	会計課	34,300	32,651	1,649	5.1%	333	会計課
財産管理費		179,474	226,928	△ 47,454	△20.9%		
財産管理費	管財情報課	15,500	15,192	308	2.0%	11	職員給与除く
本庁舎管理費	管財情報課	45,869	85,822	△ 39,953	△46.6%	12	
菓南庁舎管理費	市民窓口課	21,400	28,993	△ 7,593	△26.2%	13	職員給与除く
普通財産管理費	管財情報課	12,300	10,573	1,727	16.3%	14	
公用車管理費	管財情報課	13,400	13,041	359	2.8%	15	
公用車購入費	管財情報課	5,000	3,822	1,178	30.8%	16	
共有林管理事業費	総務課	5	5	0	0.0%	17	
財産管理費（職員給与）	管財情報課	45,200	38,955	6,245	16.0%	333	管財情報課
菓南庁舎管理費（職員給与）	市民窓口課	20,800	30,525	△ 9,725	△31.9%	333	市民窓口課
企画費		116,483	73,408	43,075	58.7%		
企画財政費	企画財政課	3,800	3,287	513	15.6%	18	職員給与除く
行政改革費	企画財政課	250	256	△ 6	△2.3%	19	
ふるさと活性化事業費	企画財政課	2,450	658	1,792	272.3%	20	
まちづくり基本条例推進事業費	企画財政課	460	466	△ 6	△1.3%	21	
男女共同参画推進事業費	企画財政課	800	806	△ 6	△0.7%	22	
一般財団法人運営支援事業費	企画財政課	3,000	3,000	0	0.0%	23	

事業別予算一覧表

(単位：千円)

款・項・目・事業名	担当課	H27年度	H26年度	増減額	増減率	説明	備考
総合計画策定事業	企画財政課	13,200	1,500	11,700	780.0%	24	
公共施設等総合管理計画策定事業費	企画財政課外	16,423	0	16,423	100.0%	25	
企画財政費（職員給与）	企画財政課	76,100	63,435	12,665	20.0%	333	企画財政課
交通安全対策費		5,900	6,289	△ 389	△6.2%		
交通安全対策費	総務課	5,900	6,289	△ 389	△6.2%	26	
電算管理費		89,113	102,094	△ 12,981	△12.7%		
総合行政情報システム費	管財情報課	29,089	29,089	0	0.0%	27	
総合行政ネットワークシステム費	管財情報課	4,344	4,270	74	1.7%	28	
財務会計システム費	管財情報課	2,680	2,680	0	0.0%	29	
住民記録収納管理システム費	管財情報課	17,700	18,664	△ 964	△5.2%	30	
庁内LANシステム費	管財情報課	35,300	47,391	△ 12,091	△25.5%	31	
自治振興費		35,290	32,957	2,333	7.1%		
自治会活動事業費	総務課	34,500	32,132	2,368	7.4%	32	
表彰事務費	秘書広報課	790	825	△ 35	△4.2%	33	
牛牧南部コミュニティセンター費		38,561	36,320	2,241	6.2%		
牛牧南部コミュニティセンター費	総務課	38,561	36,320	2,241	6.2%	34	
本田コミュニティセンター費		28,762	29,691	△ 929	△3.1%		
本田コミュニティセンター費	総務課	28,762	29,691	△ 929	△3.1%	35	
国際交流費		430	1,147	△ 717	△62.5%		
国際交流推進事業費	秘書広報課	430	1,147	△ 717	△62.5%	36	
固定資産評価審査委員会費		160	158	2	1.3%		
固定資産評価審査委員会費	監査事務局	160	158	2	1.3%	37	
基金積立費		5,747	104,135	△ 98,388	△94.5%		
基金元金積立事業費	企画財政課	1,200	100,300	△ 99,100	△98.8%	38	

事業別予算一覧表

(単位：千円)

款・項・目・事業名	担当課	H27年度	H26年度	増減額	増減率	説明	備考
基金利息積立事業費	企画財政課	4,547	3,835	712	18.6%	39	
防犯費		5,800	6,858	△ 1,058	△15.4%		
防犯費	総務課	5,800	6,858	△ 1,058	△15.4%	40	
社会保障・税番号制度導入推進費		85,241	17,102	68,139	398.4%		
社会保障・税番号制度導入推進事業	企画財政課外	85,241	17,102	68,139	398.4%	41	
徴税费		215,781	211,026	4,755	2.3%		
税務総務費		167,215	158,091	9,124	5.8%		
税務管理費	税務課	48,115	47,744	371	0.8%	42	職員給与除く
税務管理費（職員給与）	税務課	119,100	110,347	8,753	7.9%	333	税務課
賦課徴収費		48,566	52,935	△ 4,369	△8.3%		
収納事業費	税務課	916	937	△ 21	△2.2%	43	
市民税賦課費	税務課	23,680	22,230	1,450	6.5%	44	
固定資産税賦課費	税務課	21,200	27,641	△ 6,441	△23.3%	45	
軽自動車税賦課費	税務課	2,770	2,127	643	30.2%	46	
戸籍住民基本台帳費		100,581	100,297	284	0.3%		
戸籍住民基本台帳費		100,581	100,297	284	0.3%		
戸籍事務費	市民課	16,500	17,696	△ 1,196	△6.8%	47	職員給与除く
住民基本台帳費	市民課	8,407	7,568	839	11.1%	48	
旅券発給事務費	市民課	1,785	1,623	162	10.0%	49	
戸籍副本データ管理システム事業	市民課	389	389	0	0.0%	50	
戸籍事務費（職員給与）	市民課	73,500	73,021	479	0.7%	333	市民課
選挙費		37,124	15,180	21,944	144.6%		
選挙管理委員会費		2,000	1,982	18	0.9%		
選挙管理委員会費	総務課	2,000	1,982	18	0.9%	51	

事業別予算一覧表

(単位：千円)

款・項・目・事業名	担当課	H27年度	H26年度	増減額	増減率	説明	備考
選挙啓発費		224	222	2	0.9%		
選挙啓発費	総務課	224	222	2	0.9%	52	
岐阜県議会議員選挙費		12,400	6,503	5,897	90.7%		
岐阜県議会議員選挙費	総務課	12,400	6,503	5,897	90.7%	53	H27年度
瑞穂市長選挙費		15,300	4,710	10,590	224.8%		
瑞穂市長選挙費	総務課	15,300	4,710	10,590	224.8%	54	H27年度
瑞穂市議会議員補欠選挙費		3,700	1,763	1,937	109.9%		
瑞穂市議会議員補欠選挙費	総務課	3,700	1,763	1,937	109.9%	55	H27年度
瑞穂市議会議員選挙費		2,500	0	2,500	100.0%		
瑞穂市議会議員選挙費	総務課	2,500	0	2,500	100.0%	56	H28年度
農業委員会委員選挙費		1,000	0	1,000	100.0%		
農業委員会委員選挙費	総務課	1,000	0	1,000	100.0%	57	H28年度
統計調査費		30,238	7,078	23,160	327.2%		
統計調査総務費		145	537	△ 392	△73.0%		
統計調査総務費	企画財政課	145	537	△ 392	△73.0%	58	
指定統計費		30,093	6,541	23,552	360.1%		
学校基本統計調査費	学校教育課	6	6	0	0.0%	59	
国勢調査調査費	企画財政課	30,000	0	30,000	100.0%	60	
国勢調査調査区設定事務費	企画財政課	0	107	△ 107	△100.0%		国勢調査費に組替
経済センサス調査区管理事務費	企画財政課	7	0	7	100.0%	61	
経済センサス調査費	企画財政課	80	2,186	△ 2,106	△96.3%	62	
工業統計調査費	企画財政課	0	329	△ 329	△100.0%		廃目
岐阜県輸出関係調査費	企画財政課	0	20	△ 20	△100.0%		廃目
全国消費実態調査費	企画財政課	0	811	△ 811	△100.0%		廃目

事業別予算一覧表

(単位：千円)

款・項・目・事業名	担当課	H27年度	H26年度	増減額	増減率	説明	備考
農林業センサ調査費	企画財政課	0	3,082	△ 3,082	△100.0%		廃目
監査委員費		25,000	23,019	1,981	8.6%		
監査委員費		25,000	23,019	1,981	8.6%		
監査委員費	監査事務局	2,300	2,342	△ 42	△1.8%	63	職員給与除く
監査委員費（職員給与）	監査事務局	22,700	20,677	2,023	9.8%	333	監査事務局
民生費		5,808,303	5,753,021	55,282	1.0%		
社会福祉費		2,936,633	2,945,512	△ 8,879	△0.3%		
社会福祉総務費		600,468	581,267	19,201	3.3%		
社会福祉総務費	福祉生活課	84,426	79,744	4,682	5.9%	64	職員給与除く
人権啓発活動推進事業費	福祉生活課	93	93	0	0.0%	65	
行旅病人・死亡人取扱費	福祉生活課	321	326	△ 5	△1.5%	66	
住まい対策拡充等支援事業	福祉生活課	0	14,869	△ 14,869	△100.0%		
女性相談事業費	福祉生活課	2,178	2,103	75	3.6%	67	
国民健康保険事業特別会計繰出事業	医療保険課	425,050	400,517	24,533	6.1%	68	
社会福祉総務費（職員給与）	福祉生活課	88,400	83,615	4,785	5.7%	333	福祉生活課
障害者福祉費		606,711	559,347	47,364	8.5%		
障害者福祉費	福祉生活課	28,500	44,568	△ 16,068	△36.1%	69	
身体障害者福祉対策事業費	福祉生活課	560	560	0	0.0%	70	
障害者交通費助成事業費	福祉生活課	511	268	243	90.7%	71	
重度身体障害者（児）日常生活用品給付事業費	福祉生活課	576	768	△ 192	△25.0%	72	
特別障害者（児）等手当費	福祉生活課	25,298	25,071	227	0.9%	73	
特別児童扶養手当費	福祉生活課	227	170	57	33.5%	74	
自立支援給付事業費	福祉生活課	438,700	397,885	40,815	10.3%	75	

事業別予算一覧表

(単位：千円)

款・項・目・事業名	担当課	H27年度	H26年度	増減額	増減率	説明	備考
更生医療事業費	福祉生活課	13,800	11,358	2,442	21.5%	76	
補装具給付事業費	福祉生活課	8,500	8,552	△ 52	△0.6%	77	
地域生活支援事業費	福祉生活課	30,900	29,416	1,484	5.0%	78	
育成医療事業費	福祉生活課	2,039	1,691	348	20.6%	79	
障害児通所支援事業費	福祉生活課	57,100	39,040	18,060	46.3%	80	
国民年金費		14,500	17,420	△ 2,920	△16.8%		
国民年金事務費	医療保険課	200	1,962	△ 1,762	△89.8%	81	職員給与除く
国民年金事務費（職員給与）	医療保険課	14,300	15,458	△ 1,158	△7.5%	333	医療保険課
老人福祉費		996,474	959,752	36,722	3.8%		
老人福祉総務費	福祉生活課	800,929	768,265	32,664	4.3%	82	職員給与除く
老人福祉計画策定・推進事業費	福祉生活課	167	2,265	△ 2,098	△92.6%	83	
介護予防事業費	福祉生活課	27,139	19,755	7,384	37.4%	84	
高齢者いきいき支援事業費	福祉生活課	33,500	25,758	7,742	30.1%	85	
敬老事業費	福祉生活課	9,720	9,361	359	3.8%	86	
後期高齢者医療事業特別会計繰出事業	医療保険課	88,912	81,649	7,263	8.9%	87	
老人保健事業費	医療保険課	7	16	△ 9	△56.3%	88	
老人福祉総務費（職員給与）	福祉生活課	12,700	12,932	△ 232	△1.8%	333	福祉生活課
後期高齢者医療事業（職員給与）	医療保険課	23,400	39,751	△ 16,351	△41.1%	333	医療保険課
福祉医療費		620,230	620,022	208	0.0%		
福祉医療費助成事業費	医療保険課	620,230	620,022	208	0.0%	89	
福祉センター費		9,850	6,934	2,916	42.1%		
福祉センター費	福祉生活課	4,400	1,290	3,110	241.1%	90	

事業別予算一覧表

(単位：千円)

款・項・目・事業名	担当課	H27年度	H26年度	増減額	増減率	説明	備考
老人福祉センター費	福祉生活課	5,450	5,644	△ 194	△3.4%	91	
臨時福祉給付金等給付費		88,400	200,770	△ 112,370	△56.0%		
臨時福祉給付金等給付事業	福祉生活課	88,400	200,770	△ 112,370	△56.0%	92	
児童福祉費		2,543,860	2,496,158	47,702	1.9%		
児童福祉総務費		286,808	275,883	10,925	4.0%		
児童福祉総務費	幼児支援課	980	3,990	△ 3,010	△75.4%	93	職員給与除く
すこやか児童育成費	幼児支援課	7,760	7,131	629	8.8%	94	
すこやか児童育成管理費	教育総務課	59,900	52,067	7,833	15.0%	95	
児童扶養手当費	福祉生活課	146,500	146,592	△ 92	△0.1%	96	
家庭児童相談室運営費	福祉生活課	3,400	3,631	△ 231	△6.4%	97	
助産施設措置費	福祉生活課	414	414	0	0.0%	98	
子育て支援事業費	幼児支援課	21,250	18,649	2,601	13.9%	99	
母子生活支援施設措置費	福祉生活課	3,242	3,760	△ 518	△13.8%	100	
地域子育て支援以外-事業費	幼児支援課	3,462	2,750	712	25.9%	101	別府保育所 牛牧第2保育所 南保育・教育以外
児童福祉総務費（職員給与）	幼児支援課	39,900	36,899	3,001	8.1%	333	幼児支援課
児童手当費		1,082,200	1,077,888	4,312	0.4%		
児童手当費	福祉生活課	1,082,200	1,077,888	4,312	0.4%	102	
ひとり親福祉費		8,051	5,469	2,582	47.2%		
ひとり親福祉費（旧母子福祉費）	福祉生活課	8,051	5,469	2,582	47.2%	103	
保育所費		1,166,801	1,136,918	29,883	2.6%		
保育所費	幼児支援課	192,964	185,560	7,404	4.0%	104	職員給与除く
保育所管理費	教育総務課	337,500	321,126	16,374	5.1%	105	
芝生緑化事業費	教育総務課	599	699	△ 100	△14.3%	106	

事業別予算一覧表

(単位：千円)

款・項・目・事業名	担当課	H27年度	H26年度	増減額	増減率	説明	備考
保育施設整備費	教育総務課	6,700	7,909	△ 1,209	△15.3%	107	
別府保育所費	幼児支援課	26,943	26,418	525	2.0%	108	
本田第1保育所費	幼児支援課	12,598	12,146	452	3.7%	109	
本田第2保育所費	幼児支援課	13,873	12,143	1,730	14.2%	110	
穂積保育所費	幼児支援課	5,582	6,181	△ 599	△9.7%	111	
牛牧第1保育所費	幼児支援課	5,784	6,514	△ 730	△11.2%	112	
牛牧第2保育所費	幼児支援課	20,983	21,343	△ 360	△1.7%	113	
西保育・教育センター費	幼児支援課	8,836	9,762	△ 926	△9.5%	114	
中保育・教育センター費	幼児支援課	9,460	8,896	564	6.3%	115	
南保育・教育センター費	幼児支援課	18,779	18,241	538	2.9%	116	
保育所費（職員給与）	幼児支援課	491,600	489,198	2,402	0.5%	333	保育士
任期付保育士管理費（職員給与）	幼児支援課	14,600	10,782	3,818	35.4%	333	保育士
生活保護費		327,800	311,341	16,459	5.3%		
生活保護総務費		11,500	7,955	3,545	44.6%		
生活保護総務費	福祉生活課	11,500	7,955	3,545	44.6%	117	
生活保護扶助費		292,700	303,386	△ 10,686	△3.5%		
生活保護受給事業費	福祉生活課	292,700	303,386	△ 10,686	△3.5%	118	
生活困窮者自立支援事業費		23,600	0	23,600	100.0%		
生活困窮者自立支援事業	福祉生活課	23,600	0	23,600	100.0%	119	
災害救助費		10	10	0	0.0%		
災害救助費		10	10	0	0.0%		
災害救助費	福祉生活課	10	10	0	0.0%	120	

事業別予算一覧表

(単位：千円)

款・項・目・事業名	担当課	H27年度	H26年度	増減額	増減率	説明	備考
衛生費		1,500,040	1,457,854	42,186	2.9%		
保健衛生費		480,455	457,639	22,816	5.0%		
保健衛生総務費		216,588	187,266	29,322	15.7%		
保健衛生一般費	健康推進課	16,957	13,750	3,207	23.3%	121	職員給与除く
母子保健事業費	健康推進課	111,952	97,171	14,781	15.2%	122	
美南保健センター管理費	健康推進課	779	0	779	100.0%	123	
保健衛生一般費（職員給与）	健康推進課	78,000	71,656	6,344	8.9%	333	健康推進課
任期付職員管理費（職員給与）	健康推進課	8,900	4,689	4,211	89.8%	333	健康推進課
成人保健費		71,434	72,864	△ 1,430	△2.0%		
成人保健事業費	健康推進課	62,987	60,593	2,394	4.0%	124	
特定保健指導事業費	健康推進課	1,069	1,445	△ 376	△26.0%	125	
がん検診推進事業	健康推進課	7,378	10,826	△ 3,448	△31.8%	126	
予防費		161,850	165,964	△ 4,114	△2.5%		
感染症予防費	健康推進課	160,860	162,804	△ 1,944	△1.2%	127	
成人風しん予防接種事業費	健康推進課	990	3,160	△ 2,170	△68.7%	128	
環境衛生費		1,900	1,198	702	58.6%		
環境衛生事務費	環境課	1,900	1,198	702	58.6%	129	
火葬場墓地費		26,400	25,183	1,217	4.8%		
火葬場費	市民課	24,600	23,569	1,031	4.4%	130	
墓地費	市民課	1,800	1,614	186	11.5%	131	
環境対策費		2,283	5,164	△ 2,881	△55.8%		
公害対策費	環境課	2,283	2,164	119	5.5%	132	
太陽光発電システム補助事業	環境課	0	3,000	△ 3,000	△100.0%		廃目

事業別予算一覧表

(単位：千円)

款・項・目・事業名	担当課	H27年度	H26年度	増減額	増減率	説明	備考
清掃費		1,008,251	988,881	19,370	2.0%		
塵芥処理費		713,894	705,321	8,573	1.2%		
塵芥処理費	環境課	657,994	649,253	8,741	1.3%	133	職員給与除く
一般廃棄物処理場費	環境課	14,600	15,556	△ 956	△6.1%	134	
塵芥処理費（職員給与）	環境課	41,300	40,512	788	1.9%	333	環境課
し尿処理費		98,381	100,420	△ 2,039	△2.0%		
し尿処理費	環境課	98,381	100,420	△ 2,039	△2.0%	135	
コミュニティ・プラザ費		83,140	70,302	12,838	18.3%		
コミュニティ・プラザ一般管理費	下水道課	1,500	1,374	126	9.2%	136	
コミュニティ・プラザ施設管理費	下水道課	70,100	52,031	18,069	34.7%	137	
コミュニティ・プラザ施設整備費	下水道課	7,870	13,946	△ 6,076	△43.6%	139	
コミュニティ・プラザ水処理施設附属施設費	下水道課	3,670	2,951	719	24.4%	138	
生活排水処理費		112,836	112,838	△ 2	△0.0%		
生活排水処理費	環境課	112,836	112,838	△ 2	△0.0%	140	
水道費		11,334	11,334	0	0.0%		
上水道費		10,000	10,000	0	0.0%		
上水道事業費	環境課	10,000	10,000	0	0.0%	141	
簡易水道費		1,334	1,334	0	0.0%		
簡易水道事業費	環境課	1,334	1,334	0	0.0%	142	
労働費		5,084	5,084	0	0.0%		
労働諸費		5,084	5,084	0	0.0%		
労働諸費		5,084	5,084	0	0.0%		
労働事務費	商工農政課	5,084	5,084	0	0.0%	143	
農林水産業費		163,181	106,836	56,345	52.7%		
農業費		163,181	106,836	56,345	52.7%		
農業委員会費		9,022	8,944	78	0.9%		
農業委員会一般費	商工農政課	8,895	8,817	78	0.9%	144	

事業別予算一覧表

(単位：千円)

款・項・目・事業名	担当課	H27年度	H26年度	増減額	増減率	説明	備考
農業者年金費	商工農政課	127	127	0	0.0%	145	
農業総務費		38,720	39,535	△ 815	△2.1%		
農業総務費	商工農政課	820	709	111	15.7%	146	職員給与除く
農業総務費（職員給与）	商工農政課	37,900	38,826	△ 926	△2.4%	333	商工農政課
農業振興費		90,975	34,426	56,549	164.3%		
農業振興一般費	商工農政課	5,800	19,322	△ 13,522	△70.0%	147	
数量調整円滑化市町村推進事業費	商工農政課	600	600	0	0.0%	148	
地産地消推進事業費	商工農政課	1,400	1,600	△ 200	△12.5%	149	
集落営農活動促進事業費	商工農政課	815	815	0	0.0%	150	
有害鳥獣捕獲事業費	商工農政課	3,200	3,041	159	5.2%	151	
里地生態系保全支援事業費	商工農政課	2,100	2,030	70	3.4%	152	
6次産業化ネットワーク事業	商工農政課	25,558	0	25,558	100.0%	153	
経営所得安定対策推進事業	商工農政課	1,600	0	1,600	100.0%	154	
元気な農業産地構造改革支援事業	商工農政課	15,000	0	15,000	100.0%	155	
青年就農給付金事業	商工農政課	1,500	0	1,500	100.0%	156	
多面的機能支払交付金事業	商工農政課	33,402	0	33,402	100.0%	157	
瑞穂農業振興地域整備計画事業	商工農政課	0	4,318	△ 4,318	△100.0%		廃目
花のまちづくり事業費	商工農政課	0	2,700	△ 2,700	△100.0%		廃目
農地費		24,464	23,931	533	2.2%		
県単独かんがい排水事業費	商工農政課	11,764	7,480	4,284	57.3%	158	
土地改良施設維持管理事業費	商工農政課	12,700	9,431	3,269	34.7%	159	

事業別予算一覧表

(単位：千円)

款・項・目・事業名	担当課	H27年度	H26年度	増減額	増減率	説明	備考
農道保全対策事業	商工農政課	0	7,020	△ 7,020	△100.0%		廃目
商工費		57,309	57,195	114	0.2%		
商工費		57,309	57,195	114	0.2%		
商工総務費		7,200	6,859	341	5.0%		
商工総務費（職員給与）	商工農政課	7,200	6,859	341	5.0%	333	商工農政課
商工業振興費		40,519	40,746	△ 227	△0.6%		
商工業振興費	商工農政課	37,329	37,830	△ 501	△1.3%	160	
消費者行政費	商工農政課	3,190	2,916	274	9.4%	161	
観光費		9,590	9,590	0	0.0%		
観光一般費	商工農政課	9,590	9,590	0	0.0%	162	
土木費		1,676,402	1,610,529	65,873	4.1%		
土木管理費		81,352	80,524	828	1.0%		
土木総務費		81,352	80,524	828	1.0%		
土木一般費	都市開発課	7,152	4,279	2,873	67.1%	163	
土木管理費	都市管理課	15,600	15,770	△ 170	△1.1%	164	職員給与除く
土木管理費（職員給与）	都市管理課	58,600	60,475	△ 1,875	△3.1%	333	都市管理課
道路橋りょう費		686,334	588,009	98,325	16.7%		
道路維持費		205,650	165,858	39,792	24.0%		
道路維持費	都市管理課	114,650	133,358	△ 18,708	△14.0%	165	
社会資本整備総合交付金（防災・安全）事業	都市管理課	91,000	32,500	58,500	180.0%	166	
道路改良費		289,494	356,776	△ 67,282	△18.9%		
道路新設改良事業費	都市開発課	200,194	234,460	△ 34,266	△14.6%	167	
社会資本整備総合交付金事業	都市開発課	89,300	122,316	△ 33,016	△27.0%	168	
橋りょう維持費		1,000	1,000	0	0.0%		
橋りょう維持費	都市管理課	1,000	1,000	0	0.0%	169	

事業別予算一覧表

(単位：千円)

款・項・目・事業名	担当課	H27年度	H26年度	増減額	増減率	説明	備考
橋りょう改良費		190,190	64,375	125,815	195.4%		
橋りょう新設改良費	都市開発課	30,990	64,375	△ 33,385	△51.9%	170	
社会資本整備総合交付金事業 (仮称)野田橋歩道橋整備)	都市開発課	159,200	0	159,200	100.0%	171	
河川費		129,807	180,834	△ 51,027	△28.2%		
河川総務費		397	249	148	59.4%		
河川一般費	都市開発課	209	140	69	49.3%	172	
河川管理費	都市管理課	188	109	79	72.5%	173	
河川維持費		129,410	170,973	△ 41,563	△24.3%		
河川維持修繕費	都市管理課	129,410	170,973	△ 41,563	△24.3%	174	
河川改良費		0	9,612	△ 9,612	△100.0%		
河川施設整備事業費	都市開発課	0	9,612	△ 9,612	△100.0%		廃目
都市計画費		501,203	525,404	△ 24,201	△4.6%		
都市計画総務費		210,063	145,247	64,816	44.6%		
都市計画総務費	都市開発課	12,923	28,634	△ 15,711	△54.9%	175	職員給与除く
(仮称)本田八束田土地区画 整理事業	都市開発課	5,022	10,023	△ 5,001	△49.9%	176	
アスベスト含有調査・除去等 事業	都市開発課	1,250	1,550	△ 300	△19.4%	177	
木造住宅等耐震診断・補強工 事助成事業	都市開発課	101,968	23,850	78,118	327.5%	178	
空家等対策事業費	都市開発課	3,000	0	3,000	100.0%	179	
都市計画総務費(職員給与)	都市開発課	85,900	81,190	4,710	5.8%	333	都市開発課
街路事業費		21,800	20,491	1,309	6.4%		
街路維持管理費	都市管理課	21,800	20,491	1,309	6.4%	180	
公園費		189,540	238,441	△ 48,901	△20.5%		
公園新設改良費	都市開発課	160,940	211,537	△ 50,597	△23.9%	181	
都市公園維持管理費	都市管理課	24,100	22,563	1,537	6.8%	182	

事業別予算一覧表

(単位：千円)

款・項・目・事業名	担当課	H27年度	H26年度	増減額	増減率	説明	備考
児童公園維持管理費	都市管理課	4,500	4,341	159	3.7%	183	
駅対策事業費		9,600	9,418	182	1.9%		
駅前広場等維持管理費	都市管理課	9,600	9,418	182	1.9%	184	
駐車場管理費		60,100	60,252	△ 152	△0.3%		
駐車場管理運営費	都市管理課	56,100	56,189	△ 89	△0.2%	185	
放置自転車・自動車対策費	都市管理課	4,000	4,063	△ 63	△1.6%	186	
都市下水路費		10,100	51,555	△ 41,455	△80.4%		
都市下水路新設改良費	都市開発課	0	42,120	△ 42,120	△100.0%		廃目
都市下水路維持管理費	都市管理課	1,500	1,500	0	0.0%	187	
樋門維持管理費	都市管理課	8,600	7,935	665	8.4%	188	
下水道費		269,006	222,493	46,513	20.9%		
下水道費		269,006	222,493	46,513	20.9%		
下水道費	下水道課	237,406	191,876	45,530	23.7%	189	職員給与除く
下水道費（職員給与）	下水道課	31,600	30,617	983	3.2%	333	下水道課
住宅費		5,800	5,806	△ 6	△0.1%		
住宅管理費		5,800	5,806	△ 6	△0.1%		
住宅管理費	都市管理課	5,800	5,806	△ 6	△0.1%	190	
地籍調査費		2,900	7,459	△ 4,559	△61.1%		
地籍調査費		2,900	7,459	△ 4,559	△61.1%		
地籍調査事業費	都市管理課	2,900	7,459	△ 4,559	△61.1%	191	
消防費		1,211,475	1,179,083	32,392	2.7%		
消防費		1,211,475	1,179,083	32,392	2.7%		
常備消防費		1,016,640	954,408	62,232	6.5%		
常備消防費	総務課	635,700	595,963	39,737	6.7%	192	職員給与除く
常備消防施設整備費	総務課	540	0	540	100.0%	193	
常備消防費（職員給与）	総務課	380,400	358,445	21,955	6.1%	333	消防士

事業別予算一覧表

(単位：千円)

款・項・目・事業名	担当課	H27年度	H26年度	増減額	増減率	説明	備考
非常備消防費		59,798	46,739	13,059	27.9%		
非常備消防費	総務課	54,600	42,514	12,086	28.4%	194	
消防団員退職報償費	総務課	4,648	4,225	423	10.0%	195	
県消防操法大会事業費	総務課	550	0	550	100.0%	196	
消防施設費		62,000	30,917	31,083	100.5%		
消防施設管理費	総務課	62,000	30,917	31,083	100.5%	197	
防災費		37,200	107,163	△ 69,963	△65.3%		
防災事務費	総務課	13,400	16,592	△ 3,192	△19.2%	198	
防災備蓄事業費	総務課	14,000	25,837	△ 11,837	△45.8%	199	
防災無線管理費	総務課	9,800	64,734	△ 54,934	△84.9%	200	
水防費		5,800	6,590	△ 790	△12.0%		
水防管理費	総務課	5,800	6,590	△ 790	△12.0%	201	
防災施設費		30,037	33,266	△ 3,229	△9.7%		
防災コミュニティセンター費	総務課	30,037	33,266	△ 3,229	△9.7%	202	
教育費		3,027,583	1,737,271	1,290,312	74.3%		
教育総務費		163,622	159,953	3,669	2.3%		
教育委員会費		1,971	2,047	△ 76	△3.7%		
教育委員会事務費	教育総務課	1,971	2,047	△ 76	△3.7%	203	
事務局費		140,045	136,300	3,745	2.7%		
事務局費	教育総務課	38,345	37,005	1,340	3.6%	204	職員給与除く
施設営繕等事業費	教育総務課	7,500	3,998	3,502	87.6%	205	
事務局費（教育長給与）	教育総務課	14,000	14,000	0	0.0%	331	教育長
事務局費（職員給与）	教育総務課	80,200	81,297	△ 1,097	△1.3%	333	教育総務課
A L T 事業費		21,606	21,606	0	0.0%		
A L T 事業費	学校教育課	21,606	21,606	0	0.0%	206	

事業別予算一覧表

(単位：千円)

款・項・目・事業名	担当課	H27年度	H26年度	増減額	増減率	説明	備考
学校教育費		126,814	116,443	10,371	8.9%		
学校教育総務費		126,814	116,443	10,371	8.9%		
学校教育費	学校教育課	63,000	54,629	8,371	15.3%	207	職員給与除く
教育支援センター事業費	学校教育課	2,714	2,911	△ 197	△6.8%	208	
教育支援センター施設管理費	教育総務課	1,000	1,634	△ 634	△38.8%	209	
学校教育費（職員給与）	学校教育課	60,100	57,269	2,831	4.9%	333	学校教育課
小学校費		1,635,409	366,579	1,268,830	346.1%		
学校管理費		761,033	273,657	487,376	178.1%		
小学校施設管理費	教育総務課	37,600	36,636	964	2.6%	210	
小学校施設整備費	教育総務課	17,625	18,015	△ 390	△2.2%	211	
小学校芝生緑化事業費	教育総務課	1,100	1,113	△ 13	△1.2%	212	
小学校教室空調機器整備事業費	教育総務課	584,000	8,914	575,086	6451.5%	213	
小学校施設維持管理適正化事業費	教育総務課	0	90,865	△ 90,865	△100.0%		廃目
穂積小学校管理運営費	教育総務課・学校教育課	21,494	21,385	109	0.5%	214	
本田小学校管理運営費	教育総務課・学校教育課	16,097	16,202	△ 105	△0.6%	215	
牛牧小学校管理運営費	教育総務課・学校教育課	18,843	18,237	606	3.3%	216	
生津小学校管理運営費	教育総務課・学校教育課	15,296	13,646	1,650	12.1%	217	
西小学校管理運営費	教育総務課・学校教育課	12,054	12,770	△ 716	△5.6%	218	
中小学校管理運営費	教育総務課・学校教育課	10,309	10,260	49	0.5%	219	
南小学校管理運営費	教育総務課・学校教育課	16,415	15,805	610	3.9%	220	
小学校管理費（職員給与）	学校教育課	10,200	9,809	391	4.0%	333	小学校

事業別予算一覧表

(単位：千円)

款・項・目・事業名	担当課	H27年度	H26年度	増減額	増減率	説明	備考
教育振興費		28,376	23,656	4,720	20.0%		
小学校教育振興費	学校教育課	4,762	5,257	△ 495	△9.4%	221	
小学校理科教育等設備整備事業	教育総務課	4,089	0	4,089	100.0%	222	
穂積小学校教育振興費	教育総務課・学校教育課	3,778	3,668	110	3.0%	223	
本田小学校教育振興費	教育総務課・学校教育課	2,975	2,990	△ 15	△0.5%	224	
牛牧小学校教育振興費	教育総務課・学校教育課	3,133	3,105	28	0.9%	225	
生津小学校教育振興費	教育総務課・学校教育課	2,240	2,133	107	5.0%	226	
西小学校教育振興費	教育総務課・学校教育課	2,379	2,283	96	4.2%	227	
中小学校教育振興費	教育総務課・学校教育課	2,313	1,724	589	34.2%	228	
南小学校教育振興費	教育総務課・学校教育課	2,707	2,496	211	8.5%	229	
学校建設費		846,000	69,266	776,734	1121.4%		
牛牧小学校整備事業費	教育総務課	631,000	24,137	606,863	2514.2%	230	
西小学校整備事業費	教育総務課	215,000	0	215,000	100.0%	231	
生津小学校整備事業費	教育総務課	0	45,129	△ 45,129	△100.0%		廃目
中学校費		133,515	202,196	△ 68,681	△34.0%		
学校管理費		107,431	99,611	7,820	7.9%		
中学校施設管理費	教育総務課	15,400	14,329	1,071	7.5%	232	
中学校施設整備費	教育総務課	6,831	20,804	△ 13,973	△67.2%	233	
中学校教室空調機器整備事業費	教育総務課	0	4,126	△ 4,126	△100.0%		H26~H28 継続事業
中学校施設維持管理適正化事業費	教育総務課	22,205	0	22,205	100.0%	234	
穂積中学校管理運営費	教育総務課・学校教育課	22,118	20,597	1,521	7.4%	235	
穂積北中学校管理運営費	教育総務課・学校教育課	16,905	18,003	△ 1,098	△6.1%	236	

事業別予算一覧表

(単位：千円)

款・項・目・事業名	担当課	H27年度	H26年度	増減額	増減率	説明	備考
隼南中学校管理運営費	教育総務課・学校教育課	19,272	17,230	2,042	11.9%	237	
中学校管理費（職員給与）	学校教育課	4,700	4,522	178	3.9%	333	中学校
教育振興費		18,584	18,420	164	0.9%		
中学校教育振興費	学校教育課	5,413	5,083	330	6.5%	238	
中学校理科教育等設備整備事業	教育総務課	364	0	364	100.0%	239	
穂積中学校教育振興費	教育総務課・学校教育課	4,980	5,447	△ 467	△8.6%	240	
穂積北中学校教育振興費	教育総務課・学校教育課	3,854	3,841	13	0.3%	241	
隼南中学校教育振興費	教育総務課・学校教育課	3,973	4,049	△ 76	△1.9%	242	
学校建設費		7,500	84,165	△ 76,665	△91.1%		
穂積中学校整備事業費	教育総務課	7,500	0	7,500	100.0%	243	
穂積北中学校整備事業費	教育総務課	0	84,165	△ 84,165	△100.0%		廃目
幼稚園費		254,657	150,256	104,401	69.5%		
幼稚園管理費		251,657	147,277	104,380	70.9%		
ほづみ幼稚園管理費	学校教育課	37,204	39,609	△ 2,405	△6.1%	244	職員給与除く
私立幼稚園就園奨励費	学校教育課	37,153	36,996	157	0.4%	245	
幼稚園施設管理費	教育総務課	5,200	5,430	△ 230	△4.2%	246	
幼稚園施設整備費	教育総務課	106,700	2,065	104,635	5067.1%	247	
ほづみ幼稚園管理費（職員給与）	学校教育課	65,400	63,177	2,223	3.5%	333	幼稚園
幼稚園振興費		3,000	2,979	21	0.7%		
ほづみ幼稚園教育振興費	学校教育課	3,000	2,979	21	0.7%	248	
社会教育費		449,895	482,780	△ 32,885	△6.8%		
社会教育総務費		93,870	95,633	△ 1,763	△1.8%		
社会教育総務費	生涯学習課	17,670	17,754	△ 84	△0.5%	249	職員給与除く

事業別予算一覧表

(単位：千円)

款・項・目・事業名	担当課	H27年度	H26年度	増減額	増減率	説明	備考
成人式費	生涯学習課	1,000	1,040	△ 40	△3.8%	250	
社会教育総務費（職員給与）	生涯学習課	75,200	76,839	△ 1,639	△2.1%	333	生涯学習課
生涯学習振興費		36,785	33,346	3,439	10.3%		
生涯学習事業費	生涯学習課	7,460	4,740	2,720	57.4%	251	
地域コミュニティ活動費	生涯学習課	12,000	12,076	△ 76	△0.6%	252	
青少年健全育成費	生涯学習課	5,960	5,851	109	1.9%	253	
瑞穂大学費	生涯学習課	5,540	5,103	437	8.6%	254	
瑞穂総合クラブ費	生涯学習課	3,480	3,922	△ 442	△11.3%	255	
子育てふれあい事業費	生涯学習課	1,100	1,162	△ 62	△5.3%	256	
読書推進事業	生涯学習課	1,245	492	753	153.0%	257	
文化財保護費		13,000	6,493	6,507	100.2%		
文化財保護費	生涯学習課	13,000	6,493	6,507	100.2%	258	
公民館費		78,040	70,526	7,514	10.7%		
公民館事業費	生涯学習課	1,440	1,899	△ 459	△24.2%	259	
市民センター管理費	生涯学習課	46,540	43,343	3,197	7.4%	260	
巢南公民館管理費	生涯学習課	30,060	25,284	4,776	18.9%	261	
図書館費		106,000	124,850	△ 18,850	△15.1%		
図書館事業費	生涯学習課	52,900	73,982	△ 21,082	△28.5%	262	
本館施設管理費	生涯学習課	23,700	22,404	1,296	5.8%	263	職員給与除く
分館施設管理費	生涯学習課	12,100	11,926	174	1.5%	264	
本館施設管理費（職員給与）	生涯学習課	17,300	16,538	762	4.6%	333	図書館

事業別予算一覧表

(単位：千円)

款・項・目・事業名	担当課	H27年度	H26年度	増減額	増減率	説明	備考
総合センター費		122,200	151,932	△ 29,732	△19.6%		
総合センター管理費	生涯学習課	122,200	151,932	△ 29,732	△19.6%	265	
保健体育費		263,671	259,064	4,607	1.8%		
保健体育総務費		16,309	16,773	△ 464	△2.8%		
保健体育総務費	生涯学習課	16,309	16,773	△ 464	△2.8%	266	
保健体育振興費		1,520	1,087	433	39.8%		
保健体育振興費	生涯学習課	1,520	1,087	433	39.8%	267	
体育施設費		42,766	38,766	4,000	10.3%		
体育施設管理費	生涯学習課	33,447	33,380	67	0.2%	268	
大月グラウンド管理事業	生涯学習課	2,919	2,919	0	0.0%	269	
生津スポーツ広場事業費	生涯学習課	6,400	2,467	3,933	159.4%	270	
給食センター費		203,076	202,438	638	0.3%		
給食センター管理費	教育総務課	98,700	98,774	△ 74	△0.1%	271	
給食センター事務費	教育総務課	46,231	41,338	4,893	11.8%	272	職員給与除く
給食アレルギー対応事業費	教育総務課	4,145	5,288	△ 1,143	△21.6%	273	
給食センター事務費（職員給与）	教育総務課	54,000	57,038	△ 3,038	△5.3%	333	給食センター
公債費		1,340,437	1,316,236	24,201	1.8%		
公債費		1,340,437	1,316,236	24,201	1.8%		
元金		1,235,285	1,190,919	44,366	3.7%		
公債費償還元金	企画財政課	1,235,285	1,190,919	44,366	3.7%	274	
利子		105,152	125,317	△ 20,165	△16.1%		
公債費償還利子	企画財政課	105,152	125,317	△ 20,165	△16.1%	275	
予備費		30,000	20,000	10,000	50.0%		
予備費		30,000	20,000	10,000	50.0%		
予備費		30,000	20,000	10,000	50.0%		
予備費	企画財政課	30,000	20,000	10,000	50.0%		地方自治法第217条の規定に基づく措置

(3) 継続費・繰越明許費・債務負担行為

○継続費

(単位：千円)

事業名等	総事業費	H26	H27	H28	備考
10.教育費	1,804,040	13,040	1,215,000	576,000	
03.小学校費	1,438,914	8,914	1,215,000	215,000	
小学校教室空調機器整備事業	592,914	8,914	584,000		H26~H27
牛牧小学校校舎整備事業	846,000		631,000	215,000	H27~H28
04.中学校費	365,126	4,126	0	361,000	
中学校教室空調機器整備事業	365,126	4,126	0	361,000	H26~H28

○繰越明許費

(単位：千円)

事業名等	H26	H27	備考
02.総務費	45,900	0	
01.総務管理費	45,900	0	
地方創生先行事業	40,000	0	
公共施設等総合管理計画事業	5,900	0	
03.民生費	137,937	0	
01.社会福祉費	97,176	0	
福祉センター改修事業	45,760	0	
特別養護老人ホーム建設補助事業	51,416	0	
02.児童福祉費	40,761	0	
本田第2保育所整備事業	40,761	0	
07.商工費	59,858	0	
01.商工費	59,858	0	
プレミアム付商品券発行事業	59,858	0	
08.土木費	387,934	0	
02.道路橋りょう費	185,660	0	
社会資本整備総合交付金事業（西部環状道路（市道13-71号線外1路線））	28,000	0	
市道4-1170・10-101号線整備事業	38,000	0	
野田橋歩道橋整備事業	7,660	0	
市道4-1044号線外6路線整備事業	112,000	0	
04.都市計画費	166,374	0	
都市公園（井場・下穂積）整備事業	136,374	0	
JR穂積駅前アーケード（南・北）改修事業	30,000	0	
05.下水道費	35,900	0	
公共下水道事業(瑞穂処理区)	35,900	0	
10.教育費	88,320	0	
03.小学校費	88,320	0	
生津小学校トイレ改修事業	88,320	0	
合計	719,949	0	

○債務負担行為

(単位：千円)

事 項	期 間	限 度 額	備 考
瑞穂市コミュニティーセンター及び瑞穂市牛牧北部防災コミュニティーセンターの施設管理に伴う指定管理料	平成25年度から平成27年度まで	226,000	
瑞穂市自転車駐輪場及び駐車場の施設管理に伴う指定管理料	平成25年度から平成27年度まで	159,000	
排水設備等改造資金利子補給	借入年度から返済年度まで	借入残額に対して長期プライムレートに0.80%を加えた率を乗じた額以内	
市が指定する金融機関から瑞穂市中小企業者信用保証により融資したことによって損失を受けた場合の損失補償	平成27年度から返済年度まで	100,000	
金融機関から瑞穂市土地開発公社に対する貸付金の債務保証	平成27年度から返済年度まで	1,000,000	
岐阜県議会議員選挙事務	平成26年度から平成27年度まで	1,709	
瑞穂市長選挙事務	平成26年度から平成27年度まで	1,579	
瑞穂市議会議員補欠選挙事務	平成26年度から平成27年度まで	864	
瑞穂市議会議員選挙事務	平成27年度から平成28年度まで	1,500	
平成27年度保育士派遣事業	平成26年度から平成27年度まで	39,000	
平成28年度保育士派遣事業	平成27年度から平成28年度まで	39,000	
住民情報システム機器更新事業	平成26年度から平成27年度まで	3,730	

4. 特別会計の特徴

(1) 国民健康保険事業特別会計

4. 特別会計の主な特徴

(1) 国民健康保険事業特別会計（歳入）

○国民健康保険税

(単位：千円)

項目(うち主なもの)	H27	H26	増減額	増減率	備考
国民健康保険税	1,224,480	1,264,631	△ 40,151	△3.2%	
一般被保険者国民健康保険税	1,148,053	1,150,200	△ 2,147	△0.2%	
退職被保険者等国民健康保険税	76,427	114,431	△ 38,004	△33.2%	
計	1,224,480	1,264,631	△ 40,151	△3.2%	

○国庫支出金

(単位：千円)

項目(うち主なもの)	H27	H26	増減額	増減率	備考
国庫負担金	881,094	882,994	△ 1,900	△0.2%	
療養給付費等負担金	843,607	852,644	△ 9,037	△1.1%	
高額医療費共同事業負担金	31,245	24,268	6,977	28.7%	
特定健康診査等負担金	6,241	6,081	160	2.6%	
国庫補助金	184,593	139,567	45,026	32.3%	
財政調整交付金	184,593	139,567	45,026	32.3%	
計	1,065,687	1,022,561	43,126	4.2%	

○療養給付費交付金

(単位：千円)

項目(うち主なもの)	H27	H26	増減額	増減率	備考
療養給付費交付金	188,021	259,115	△ 71,094	△27.4%	

○前期高齢者交付金

(単位：千円)

項目(うち主なもの)	H27	H26	増減額	増減率	備考
前期高齢者交付金	1,272,704	1,105,903	166,801	15.1%	

○県支出金

(単位：千円)

項目(うち主なもの)	H27	H26	増減額	増減率	備考
県負担金	37,486	30,349	7,137	23.5%	
高額医療費共同事業負担金	31,245	24,268	6,977	28.7%	
特定健康診査等負担金	6,241	6,081	160	2.6%	
県補助金	168,399	166,353	2,046	1.2%	
国民健康保険財政健全化特別対策費補助金	10,222	9,722	500	5.1%	
財政調整交付金	158,177	156,631	1,546	1.0%	
計	205,885	196,702	9,183	4.7%	

○共同事業交付金

(単位：千円)

項目(うち主なもの)	H27	H26	増減額	増減率	備考
共同事業交付金	1,354,919	512,842	842,077	164.2%	
高額医療費共同事業交付金	155,726	127,749	27,977	21.9%	
保険財政共同安定化事業交付金	1,199,193	385,093	814,100	211.4%	
計	1,354,919	512,842	842,077	164.2%	

○繰入金

(単位：千円)

項目(うち主なもの)	H27	H26	増減額	増減率	備考
他会計繰入金	425,050	400,517	24,533	6.1%	
一般会計繰入金	425,050	400,517	24,533	6.1%	
基金繰入金	180,000	100,000	80,000	80.0%	
国民健康保険基金繰入金	180,000	100,000	80,000	80.0%	
計	605,050	500,517	104,533	20.9%	

○繰越金

(単位：千円)

項目(うち主なもの)	H27	H26	増減額	増減率	備考
繰越金	100,001	30,001	70,000	233.3%	

○その他

(単位：千円)

項目(うち主なもの)	H27	H26	増減額	増減率	備考
一部負担金	4	4	0	0.0%	
一般被保険者一部負担金	2	2	0	0.0%	
退職被保険者等一部負担金	2	2	0	0.0%	
使用料及び手数料	1,000	1,000	0	0.0%	
督促手数料	1,000	1,000	0	0.0%	
財産収入	222	214	8	3.7%	
利子及び配当金	222	214	8	3.7%	
諸収入	5,385	5,335	50	0.9%	
一般被保険者延滞金	4,000	4,000	0	0.0%	
退職被保険者等延滞金	50	50	0	0.0%	
一般被保険者第三者納付金	1,000	1,000	0	0.0%	
退職被保険者等第三者納付金	100	100	0	0.0%	
雑入	223	173	50	28.9%	
計	6,611	6,553	58	0.9%	

国民健康保険事業特別会計（歳出）

事業別予算一覧表

（単位：千円）

款・項・目・事業名	担当課	H27年度	H26年度	増減額	増減率	説明	備考
国民健康保険事業特別会計		6,023,358	4,898,825	1,124,533	23.0%		
総務費		78,792	62,012	16,780	27.1%		
総務管理費		62,262	45,414	16,848	37.1%		
一般管理費		61,056	44,193	16,863	38.2%		
一般管理費	医療保険課	18,056	20,767	△ 2,711	△13.1%	276	
一般管理費（職員給与）	医療保険課	43,000	23,426	19,574	83.6%	333	医療保険課
連合会負担金		1,206	1,221	△ 15	△1.2%		
連合会負担金	医療保険課	1,206	1,221	△ 15	△1.2%	277	
徴税费		15,391	15,181	210	1.4%		
賦課徴収費		15,391	15,181	210	1.4%		
賦課徴収費	医療保険課	15,391	15,181	210	1.4%	278	
運営協議会費		162	162	0	0.0%		
運営協議会費		162	162	0	0.0%		
運営協議会費	医療保険課	162	162	0	0.0%	279	
趣旨普及費		977	1,255	△ 278	△22.2%		
趣旨普及費		977	1,255	△ 278	△22.2%		
趣旨普及費	医療保険課	977	1,255	△ 278	△22.2%	280	
保険給付費		3,411,192	3,340,138	71,054	2.1%		
療養諸費		2,996,656	2,940,991	55,665	1.9%		
一般被保険者療養給付費		2,765,941	2,653,685	112,256	4.2%		
一般被保険者療養給付費	医療保険課	2,765,941	2,653,685	112,256	4.2%	281	
退職被保険者等療養給付費		165,876	227,344	△ 61,468	△27.0%		
退職被保険者等療養給付費	医療保険課	165,876	227,344	△ 61,468	△27.0%	282	
一般被保険者療養費		50,307	45,619	4,688	10.3%		
一般被保険者療養費	医療保険課	50,307	45,619	4,688	10.3%	283	
退職被保険者等療養費		2,846	3,557	△ 711	△20.0%		
退職被保険者等療養費	医療保険課	2,846	3,557	△ 711	△20.0%	284	

事業別予算一覧表

(単位：千円)

款・項・目・事業名	担当課	H27年度	H26年度	増減額	増減率	説明	備考
審査支払手数料		11,686	10,786	900	8.3%		
審査支払事業	医療保険課	11,686	10,786	900	8.3%	285	
高額療養費		369,993	355,207	14,786	4.2%		
一般被保険者高額療養費		340,505	319,072	21,433	6.7%		
一般被保険者高額療養費	医療保険課	340,505	319,072	21,433	6.7%	286	
退職被保険者等高額療養費		28,588	35,735	△ 7,147	△20.0%		
退職被保険者等高額療養費	医療保険課	28,588	35,735	△ 7,147	△20.0%	287	
一般被保険者高額介護合算療養費		700	250	450	180.0%		
一般被保険者高額介護合算療養費	医療保険課	700	250	450	180.0%	288	
退職被保険者高額介護合算療養費		200	150	50	33.3%		
退職被保険者高額介護合算療養費	医療保険課	200	150	50	33.3%	289	
移送費		2	2	0	0.0%		
一般被保険者移送費		1	1	0	0.0%		
一般被保険者移送費	医療保険課	1	1	0	0.0%	290	
退職被保険者等移送費		1	1	0	0.0%		
退職被保険者移送費	医療保険課	1	1	0	0.0%	291	
出産育児諸費		40,341	40,338	3	0.0%		
出産育児一時金		40,320	40,320	0	0.0%		
出産育児一時金	医療保険課	40,320	40,320	0	0.0%	292	
出産育児諸費		21	18	3	16.7%		
出産支払手数料事業	医療保険課	21	18	3	16.7%	293	
葬祭諸費		4,200	3,600	600	16.7%		
葬祭費		4,200	3,600	600	16.7%		
葬祭費	医療保険課	4,200	3,600	600	16.7%	294	
後期高齢者支援金等		677,177	671,199	5,978	0.9%		
後期高齢者支援金等		677,177	671,199	5,978	0.9%		
後期高齢者支援金		677,131	671,151	5,980	0.9%		
後期高齢者支援金事業	医療保険課	677,131	671,151	5,980	0.9%	295	

事業別予算一覧表

(単位：千円)

款・項・目・事業名	担当課	H27年度	H26年度	増減額	増減率	説明	備考
後期高齢者関係事務費拠出金		45	47	△ 2	△4.3%		
後期高齢者関係事務費拠出事業	医療保険課	45	47	△ 2	△4.3%	296	
病床転換支援金		1	1	0	0.0%		
病床転換支援金	医療保険課	1	1	0	0.0%	297	
前期高齢者納付金等		377	492	△ 115	△23.4%		
前期高齢者納付金等		377	492	△ 115	△23.4%		
前期高齢者納付金		331	445	△ 114	△25.6%		
前期高齢者納付金事業	医療保険課	331	445	△ 114	△25.6%	298	
前期高齢者関係事務費拠出金		46	47	△ 1	△2.1%		
前期高齢者関係事務費拠出事業	医療保険課	46	47	△ 1	△2.1%	299	
老人保健拠出金		48	48	0	0.0%		
老人保健拠出金		48	48	0	0.0%		
老人保健医療費拠出金		24	24	0	0.0%		
老人保健医療費拠出事業	医療保険課	24	24	0	0.0%	300	
老人保健事務費拠出金		24	24	0	0.0%		
老人保健事務費拠出事業	医療保険課	24	24	0	0.0%	301	
介護納付金		248,512	269,238	△ 20,726	△7.7%		
介護納付金		248,512	269,238	△ 20,726	△7.7%		
介護納付金		248,512	269,238	△ 20,726	△7.7%		
介護納付金事業	医療保険課	248,512	269,238	△ 20,726	△7.7%	302	
共同事業拠出金		1,324,272	394,242	930,030	235.9%		
共同事業拠出金		1,324,272	394,242	930,030	235.9%		
高額医療費共同事業医療費拠出金		124,981	97,074	27,907	28.7%		
高額医療費共同事業医療費拠出事業	医療保険課	124,981	97,074	27,907	28.7%	303	
保険財政共同安定化事業拠出金		1,199,193	297,071	902,122	303.7%		
保険財政共同安定化事業拠出事業	医療保険課	1,199,193	297,071	902,122	303.7%	304	
保険財政共同安定化事業事務費拠出金		98	97	1	1.0%		
保険財政共同安定化事業事務費拠出事業	医療保険課	98	97	1	1.0%	305	

事業別予算一覧表

(単位：千円)

款・項・目・事業名	担当課	H27年度	H26年度	増減額	増減率	説明	備考
保健事業費		58,432	57,428	1,004	1.7%		
特定健康診査等事業費		53,851	52,368	1,483	2.8%		
特定健康診査等事業費		53,851	52,368	1,483	2.8%		
特定健康診査等事業	医療保険課	53,851	52,368	1,483	2.8%	306	
保健事業費		4,581	5,060	△ 479	△9.5%		
疾病予防費		4,581	5,060	△ 479	△9.5%		
疾病予防費	医療保険課	2,627	2,627	0	0.0%	307	
特定歯科健診	医療保険課	1,716	2,198	△ 482	△21.9%	308	
血糖コントロール教室	医療保険課	238	235	3	1.3%	309	
基金積立金		118,560	213	118,347	55562.0%		
基金積立金		118,560	213	118,347	55562.0%		
国民健康保険基金積立金		118,560	213	118,347	55562.0%		
基金積立事業	医療保険課	118,560	213	118,347	55562.0%	310	
諸支出金		3,660	3,610	50	1.4%		
償還金及び還付加算金		3,660	3,610	50	1.4%		
一般被保険者保険税還付金		3,000	3,000	0	0.0%		
一般被保険者保険税還付事業	医療保険課	3,000	3,000	0	0.0%	311	
退職被保険者等保険税還付金		350	350	0	0.0%		
退職被保険者等保険税還付事業	医療保険課	350	350	0	0.0%	312	
一般被保険者還付加算金		100	100	0	0.0%		
一般被保険者還付加算事業	医療保険課	100	100	0	0.0%	313	
退職被保険者等還付加算金		10	10	0	0.0%		
退職被保険者等還付加算事業	医療保険課	10	10	0	0.0%	314	
償還金		200	150	50	33.3%		
償還金事業	医療保険課	200	150	50	33.3%	315	
予備費		102,336	100,205	2,131	2.1%		
予備費		102,336	100,205	2,131	2.1%		
予備費		102,336	100,205	2,131	2.1%		
予備費	医療保険課	102,336	100,205	2,131	2.1%		

4. 特別会計の特徴

(2) 後期高齢者医療事業特別会計

(2) 後期高齢者医療事業特別会計（歳入）

○後期高齢者医療保険料

(単位：千円)

項目(うち主なもの)	H27	H26	増減額	増減率	備考
後期高齢者医療保険料	295,754	297,882	△ 2,128	△0.7%	
特別徴収保険料	158,482	159,875	△ 1,393	△0.9%	
普通徴収保険料	137,272	138,007	△ 735	△0.5%	
計	295,754	297,882	△ 2,128	△0.7%	

○後期高齢者医療広域連合支出金

(単位：千円)

項目(うち主なもの)	H27	H26	増減額	増減率	備考
委託金	21,457	16,454	5,003	30.4%	保健事業費委託金

○繰入金

(単位：千円)

項目(うち主なもの)	H27	H26	増減額	増減率	備考
一般会計繰入金	88,912	81,649	7,263	8.9%	
事務費繰入金	23,626	21,406	2,220	10.4%	
保険基盤安定繰入金	59,325	55,372	3,953	7.1%	
保健事業費繰入金	5,961	4,871	1,090	22.4%	
計	88,912	81,649	7,263	8.9%	

○その他

(単位：千円)

項目(うち主なもの)	H27	H26	増減額	増減率	備考
使用料及び手数料	108	108	0	0.0%	
督促手数料	108	108	0	0.0%	
繰越金	1	1	0	0.0%	
諸収入	662	527	135	25.6%	
延滞金、加算金及び過料	10	5	5	100.0%	
償還金及び還付加算金	650	520	130	25.0%	
計	771	636	135	21.2%	

後期高齢者医療事業特別会計（歳出）

事業別予算一覧表

（単位：千円）

款・項・目・事業名	担当課	H27年度	H26年度	増減額	増減率	説明	備考
後期高齢者医療事業特別会計		406,894	396,621	10,273	2.6%		
総務費		4,958	4,911	47	1.0%		
総務管理費		2,231	2,181	50	2.3%		
一般管理費		2,231	2,181	50	2.3%		
一般管理事業費	医療保険課	2,231	2,181	50	2.3%	316	
徴収費		2,727	2,730	△3	△0.1%		
徴収費		2,727	2,730	△3	△0.1%		
賦課徴収事業費	医療保険課	2,727	2,730	△3	△0.1%	317	
後期高齢者医療広域連合納付金		376,286	371,648	4,638	1.2%		
後期高齢者医療広域連合納付金		376,286	371,648	4,638	1.2%		
後期高齢者医療広域連合納付金		376,286	371,648	4,638	1.2%		
後期高齢者医療広域連合納付事業	医療保険課	376,286	371,648	4,638	1.2%	318	
保健事業費		24,999	19,541	5,458	27.9%		
健康保持増進事業費		24,999	19,541	5,458	27.9%		
健康診査費		24,999	19,541	5,458	27.9%		
健康保持増進事業	医療保険課	24,999	19,541	5,458	27.9%	319	
諸支出金		651	521	130	25.0%		
繰出金		1	1	0	0.0%		
一般会計繰出金		1	1	0	0.0%		
繰出金事業	医療保険課	1	1	0	0.0%	320	
償還金及び還付加算金		650	520	130	25.0%		
償還金及び還付加算金		650	520	130	25.0%		
諸支出金事業	医療保険課	650	520	130	25.0%	321	

4. 特別会計の特徴

(3) 学校給食事業特別会計

(3) 学校給食事業特別会計（歳入）

○分担金及び負担金

（単位：千円）

項目(うち主なもの)	H27	H26	増減額	増減率	備考
負担金	300,177	297,946	2,231	0.7%	給食費負担金

○その他

（単位：千円）

項目(うち主なもの)	H27	H26	増減額	増減率	備考
繰越金	1	1	0	0.0%	
諸収入	3	3	0	0.0%	
計	4	4	0	0.0%	

学校給食事業特別会計（歳出）

事業別予算一覧表

（単位：千円）

款・項・目・事業名	担当課	H27年度	H26年度	増減額	増減率	説明	備考
学校給食事業特別会計		300,181	297,950	2,231	0.7%		
給食事業費		300,181	297,950	2,231	0.7%		
給食事業費		300,181	297,950	2,231	0.7%		
給食費		300,181	297,950	2,231	0.7%		
給食事業費	教育総務課	300,181	297,950	2,231	0.7%	322	

4. 特別会計の特徴

(4) 下水道事業特別会計

(4) 下水道事業特別会計（歳入）

○分担金及び負担金

（単位：千円）

項目(うち主なもの)	H27	H26	増減額	増減率	備考
分担金	1,800	1,800	0	0.0%	下水道事業分担金

○使用料及び手数料

（単位：千円）

項目(うち主なもの)	H27	H26	増減額	増減率	備考
使用料	53,904	53,414	490	0.9%	下水道使用料
手数料	12	25	△13	△52.0%	下水道手数料
計	53,916	53,439	477	0.9%	

○繰入金

（単位：千円）

項目(うち主なもの)	H27	H26	増減額	増減率	備考
他会計繰入金	200,605	129,871	70,734	54.5%	一般会計繰入金（瑞穂処理区）+68,000

○その他

（単位：千円）

項目(うち主なもの)	H27	H26	増減額	増減率	備考
繰越金	3,000	3,000	0	0.0%	
諸収入	1	2	△1	△50.0%	
計	3,001	3,002	△1	△0.0%	

下水道事業特別会計（歳出）

事業別予算一覧表

（単位：千円）

款・項・目・事業名	担当課	H27年度	H26年度	増減額	増減率	説明	備考
下水道事業特別会計		259,322	188,112	71,210	37.9%		
総務費		60,700	56,984	3,716	6.5%		
総務管理費		60,700	56,984	3,716	6.5%		
一般管理費		10,700	10,140	560	5.5%		
西処理区下水道事業一般管理経費	下水道課	6,700	6,600	100	1.5%	323	
西処理区下水道事業一般管理経費（職員給与）	下水道課	4,000	3,540	460	13.0%	333	下水道課
施設管理費		50,000	46,844	3,156	6.7%		
西処理区下水道事業施設管理経費	下水道課	50,000	46,844	3,156	6.7%	324	
下水道費		80,400	12,905	67,495	523.0%		
公共下水道費		6,800	0	6,800	100.0%		
公共下水道費（瑞穂処理区）		6,800	0	6,800	100.0%		
瑞穂処理区下水道事業施設整備事業	下水道課	68,000	0	68,000	100.0%	325	
特定環境保全公共下水道費		12,400	12,905	△ 505	△3.9%		
特定環境保全公共下水道費（西処理区）		12,400	12,905	△ 505	△3.9%		
西処理区下水道事業施設整備事業	下水道課	12,400	12,905	△ 505	△3.9%	326	
公債費		115,222	115,223	△ 1	△0.0%		
公債費		115,222	115,223	△ 1	△0.0%		
元金		84,603	83,035	1,568	1.9%		
公債償還元金	下水道課	84,603	83,035	1,568	1.9%	327	
利子		30,619	32,188	△ 1,569	△4.9%		
公債償還利子	下水道課	30,619	32,188	△ 1,569	△4.9%	328	
予備費		3,000	3,000	0	0.0%		
予備費		3,000	3,000	0	0.0%		
予備費		3,000	3,000	0	0.0%		
予備費	下水道課	3,000	3,000	0	0.0%		

4. 特別会計の特徴

(5) 農業集落排水事業特別会計

(5) 農業集落排水事業特別会計（歳入）

○使用料及び手数料

（単位：千円）

項目(うち主なもの)	H27	H26	増減額	増減率	備考
使用料	7,061	7,428	△ 367	△4.9%	農業集落排水使用料
手数料	4	5	△ 1	△20.0%	農業集落排水手数料
計	7,065	7,433	△ 368	△5.0%	

○国庫支出金

（単位：千円）

項目(うち主なもの)	H27	H26	増減額	増減率	備考
国庫補助金	13,500	0	13,500	皆増	団体営土地改良事業費補助金

○繰入金

項目(うち主なもの)	H27	H26	増減額	増減率	備考
他会計繰入金	29,425	19,577	9,848	50.3%	一般会計繰入金

○その他

（単位：千円）

項目(うち主なもの)	H27	H26	増減額	増減率	備考
繰越金	1,000	1,000	0	0.0%	
諸収入	1	2	△ 1	△50.0%	
計	1,001	1,002	△ 1	△0.1%	

農業集落排水事業特別会計（歳出）

事業別予算一覧表

（単位：千円）

款・項・目・事業名	担当課	H27年度	H26年度	増減額	増減率	説明	備考
農業集落排水事業特別会計		50,991	28,012	22,979	82.0%		
農林水産業費		39,080	16,101	22,979	142.7%		
農業集落排水事業費		39,080	16,101	22,979	142.7%		
農業集落排水事業費		39,080	16,101	22,979	142.7%		
農業集落排水事業管理経費	下水道課	39,080	16,101	22,979	142.7%	329	
公債費		10,911	10,911	0	0.0%		
公債費		10,911	10,911	0	0.0%		
元金		7,923	7,686	237	3.1%		
公債償還元金	下水道課	7,923	7,686	237	3.1%	330	
利子		2,988	3,225	△ 237	△ 7.3%		
公債償還利子	下水道課	2,988	3,225	△ 237	△ 7.3%	331	
予備費		1,000	1,000	0	0.0%		
予備費		1,000	1,000	0	0.0%		
予備費		1,000	1,000	0	0.0%		
予備費	下水道課	1,000	1,000	0	0.0%		

5. 職員等給与費

6. 基金年度末現在高

7. 起債年度末現在高

8. 当初予算の推移

5. 職員等給与費

事業別予算説明書

一般会計	—	—	—
事業名	特別職等給与費		担当課 秘書広報課 教育総務課
事業概要	常勤特別職等（市長・副市長・教育長）に係る給料・通勤手当・期末手当・地方公務員共済負担金等の人件費です。 （月額給料） 市長 840千円/月 副市長 680千円/月 教育長 600千円/月		
区分	本年度	前年度	比較
事業費	48,800千円	48,201千円	599千円
財源内訳	国・県支出金		0千円
	地方債		0千円
	その他		0千円
	一般財源	48,800千円	48,201千円

【歳出内訳】

単位：千円

節	本年度	前年度	比較	備考	節	本年度	前年度	比較	備考
01.報酬					16.原材料費				
02.給料	25,440	25,440	0	※	17.公有財産購入費				
03.職員手当等	17,713	17,351	362	期末手当外	18.備品購入費				
04.共済費	5,647	5,410	237	共済組合負担金	19.負担金、補助及び交付金				
05.災害補償費					20.扶助費				
07.賃金					21.貸付金				
08.報償費					22.補償、補填及び賠償金				
09.旅費					23.償還金、利子及び割引料				
10.交際費					24.投資及び出資金				
11.需用費					25.積立金				
12.役務費					27.公課費				
13.委託料					28.繰出金				
14.使用料及び賃借料					30.予備費				
15.工事請負費					計	48,800	48,201	599	

【歳出説明事項】

単位：千円（増減額）

※02.給料			
市長	10,080	(0)	
副市長	8,160	(0)	
教育長	7,200	(0)	

事 業 別 予 算 説 明 書

全 会 計	—	—	—													
事 業 名	一 般 職 等 給 与 費		担 当 課	全 課												
事 業 概 要	<p>一般職員等に係る給料・扶養手当・通勤手当・時間外勤務手当・管理職手当・宿日直手当・期末勤勉手当・児童手当・地方公務員共済組合負担金・退職手当組合負担金・公務災害補償費等の総人件費です。 H27年度より、地域手当の対象（瑞穂市内）が拡充されます。</p> <p>（参考）ラスパイレス指数の推移</p> <table style="margin-left: auto; margin-right: auto;"> <tr> <td></td> <td>H22</td> <td>H23</td> <td>H24</td> <td>H25</td> <td>H26</td> </tr> <tr> <td></td> <td>94.3</td> <td>94.1</td> <td>94.6 (102.4)</td> <td>95.0 (102.9)</td> <td>94.9</td> </tr> </table> <p style="text-align: center;">（ ）内は、国家公務員の時限的な給与改定特例法による措置</p>					H22	H23	H24	H25	H26		94.3	94.1	94.6 (102.4)	95.0 (102.9)	94.9
	H22	H23	H24	H25	H26											
	94.3	94.1	94.6 (102.4)	95.0 (102.9)	94.9											
区 分	本 年 度	前 年 度	比 較													
事 業 費	2,746,929千円	2,623,438千円	123,491千円													
財 源 内 訳	国・県支出金	76,920千円	76,311千円	609千円												
	地 方 債			0千円												
	そ の 他	489,549千円	404,420千円	85,129千円												
	一 般 財 源	2,180,460千円	2,142,707千円	37,753千円												

【歳出内訳】

単位：千円

節	本 年 度	前 年 度	比 較	備 考	節	本 年 度	前 年 度	比 較	備 考
01.報酬					16.原材料費				
02.給料	1,371,389	1,344,440	26,949	※	17.公有財産購入費				
03.職員手当等	917,448	877,234	40,214	※	18.備品購入費				
04.共済費	457,992	401,614	56,378	※	19.負担金、補助及び交付金				
05.災害補償費					20.扶助費				
07.賃金					21.貸付金				
08.報償費					22.補償、補填及び賠償金				
09.旅費					23.償還金、利子及び割引料				
10.交際費					24.投資及び出資金				
11.需用費					25.積立金				
12.役務費	100	150	△ 50	手数料	27.公課費				
13.委託料					28.繰出金				
14.使用料及び賃借料					30.予備費				
15.工事請負費					計	2,746,929	2,623,438	123,491	

【歳出説明事項】

単位：千円（増減額）

※会計別・事業別一覧

	所属課	給料	職員手当等	共済費	その他	合計
一般会計		1,318,478	886,626	441,004	100	2,646,208 (102,546)
議会運営費	議会事務局	13,716	8,904	4,080		26,700 (1,359)
監査委員費	監査事務局	12,275	6,885	3,540		22,700 (2,023)
会計管理費	会計課	18,603	10,232	5,465		34,300 (1,649)
秘書管理費（含任期付）	秘書広報課	62,659	183,734	65,915		312,308 (33,801)
休職者管理費	秘書広報課	0	276	3,424	100	3,800 (640)
派遣職員管理費	秘書広報課	25,252	13,850	8,498		47,600 (7,182)
企画財政費	企画財政課	41,610	22,326	12,164		76,100 (12,665)
総務管理費	総務課	45,251	23,858	13,191		82,300 (4,068)
常備消防費	総務課	191,874	133,778	54,748		380,400 (21,955)
財産管理費	管財情報課	25,153	12,724	7,323		45,200 (6,245)
戸籍事務費	市民課	39,558	22,318	11,624		73,500 (479)
巢南庁舎管理費	市民窓口課	11,576	5,869	3,355		20,800 (△ 9,725)
国民年金事務費	医療保険課	7,693	4,412	2,195		14,300 (△ 1,158)
後期高齢者人件費	医療保険課	12,571	7,132	3,697		23,400 (△ 16,351)
税務管理費	税務課	65,971	34,037	19,092		119,100 (8,753)
社会福祉総務費	福祉生活課	47,488	26,918	13,994		88,400 (4,785)
老人福祉総務費	福祉生活課	6,741	3,914	2,045		12,700 (△ 232)
保健衛生一般費（含任期付）	健康推進課	49,852	22,835	14,213		86,900 (10,555)
塵芥処理費	環境課	22,672	12,050	6,578		41,300 (788)
下水道費	下水道課	16,973	9,656	4,971		31,600 (983)
農業総務費	商工農政課	20,482	11,427	5,991		37,900 (△ 926)
商工総務費	商工農政課	4,216	1,784	1,200		7,200 (341)
都市計画総務費	都市開発課	45,921	26,509	13,470		85,900 (4,710)
土木管理費	都市管理課	31,611	17,757	9,232		58,600 (△ 1,875)
事務局費	教育総務課	23,934	41,511	14,755		80,200 (△ 1,097)
児童福祉総務費	幼児支援課	21,779	11,794	6,327		39,900 (3,001)
保育所費（含任期付）	幼児支援課	291,728	131,411	83,061		506,200 (6,220)
学校教育費	学校教育課	32,122	18,477	9,501		60,100 (2,831)
小学校管理費	学校教育課	6,017	2,437	1,746		10,200 (391)
中学校管理費	学校教育課	2,589	1,347	764		4,700 (178)
ほづみ幼稚園管理費	学校教育課	38,394	16,072	10,934		65,400 (2,223)
社会教育総務費	生涯学習課	40,575	22,705	11,920		75,200 (△ 1,639)
本館施設管理費	生涯学習課	10,074	4,349	2,877		17,300 (762)
給食センター事務費	教育総務課	31,548	13,338	9,114		54,000 (△ 3,038)
国民健康保険事業特別会計	医療保険課	22,157	13,680	7,163		43,000 (19,574)
下水道事業特別会計	下水道課	2,050	1,221	729		4,000 (460)
水道事業会計	上水道課	28,704	15,921	9,096		53,721 (911)
合計		1,371,389	917,448	457,992	100	2,746,929 (123,491)

6. 基金年度末現在高

(単位：千円)

項目名	H25末	H26末 見込	H27増減見込		H27末 見込
			取崩額	積立額	
財政調整基金	2,509,004	2,204,275	200,000	1,129	2,005,404
減債基金	1,232,988	1,204,399	0	617	1,205,016
特定目的基金	5,932,459	6,143,358	759,800	3,906	5,387,464
公共施設整備基金	3,816,672	3,778,379	690,000	1,874	3,090,253
ふるさと応援基金	4,862	6,367	1,800	1,202	5,769
地域振興基金	54,480	54,524	0	28	54,552
下水道事業対策基金	1,756,587	2,008,230	68,000	801	1,941,031
地域福祉基金	278,729	278,729	0	0	278,729
ふるさと農村活性対策基金	10,799	10,799	0	0	10,799
和宮公園維持管理基金	3,250	3,250	0	0	3,250
巢南中学校教育振興基金	4,001	0	-	-	H26廃止
体育振興基金	3,079	3,080	0	1	3,081
小計	9,674,451	9,552,032	959,800	5,652	8,597,884
その他	637,686	612,431	180,000	118,655	551,086
収入印紙等購買基金	5,000	3,000	0	0	3,000
土地開発基金	188,993	189,145	0	95	189,240
国民健康保険基金	440,693	417,286	180,000	118,560	355,846
国民健康保険高額医療費資金貸付基金	3,000	3,000	0	0	3,000
合計	10,312,137	10,164,463	1,139,800	124,307	9,148,970

7. 起債年度末現在高

(単位：千円)

項目名	H25末	H26末 見込	H27増減見込		H27末 見込
			借入額	償還額	
一般会計	12,594,536	12,170,002	1,688,000	1,235,285	12,622,717
合併特例債	4,448,082	3,748,476	909,000	581,934	4,075,542
臨時財政対策債	7,049,633	7,518,349	650,000	414,966	7,753,383
その他の起債	1,096,821	903,177	129,000	238,385	793,792
下水道事業特別会計	1,716,117	1,633,083	0	84,603	1,548,480
農業集落排水事業特別会計	108,016	100,330	0	7,923	92,407
水道事業会計	781,743	731,795	0	51,268	680,527
合計	15,200,412	14,635,210	1,688,000	1,379,079	14,944,131

8. 当初予算の推移

(単位：千円)

区 分	H15	H16	H17	H18	H19	H20	H21	H22	
一 般 会 計	13,145,140	12,345,000	11,809,789	13,480,000	15,100,000	13,780,000	16,360,000	15,039,000	
特 別 会 計	国民健康保険 事業特別会計	2,993,766	3,107,604	3,184,708	3,471,874	4,000,853	4,099,547	4,146,864	4,302,475
	後期高齢者医療 事業特別会計	—	—	—	—	—	316,704	305,569	330,254
	老人保健事業 特別会計	2,559,225	2,752,714	2,759,048	2,735,001	2,497,264	282,252	5,401	1,652
	学校給食事業 特別会計	267,368	270,095	275,554	272,474	274,161	279,468	282,958	281,564
	下水道事業 特別会計	951,656	322,243	288,743	467,213	199,001	195,764	202,187	187,159
	農業集落排水 事業特別会計	26,781	26,010	28,067	28,431	26,613	25,437	28,119	27,528
	下水道（コミ ニティ・プラ ット）事業 特別会計	924,744	221,340	198,798	267,746	249,464	253,898	254,572	廃止
	土地取得事業 特別会計	1,415,720	廃止	—	—	—	—	—	—
小 計	9,139,260	6,700,006	6,734,918	7,242,739	7,247,356	5,453,070	5,225,670	5,130,632	
企 業 会 計	水道事業会計	838,230	1,012,967	956,443	694,627	671,034	668,243	818,564	867,834
	小 計	838,230	1,012,967	956,443	694,627	671,034	668,243	818,564	867,834
合 計	23,122,630	20,057,973	19,501,150	21,417,366	23,018,390	19,901,313	22,404,234	21,037,466	

区 分	H23	H24	H25	H26	H27			
一 般 会 計	14,831,000	15,150,000	15,350,000	15,060,031	16,700,000			
特 別 会 計	国民健康保険 事業特別会計	4,333,008	4,462,185	4,569,852	4,898,825	6,023,358		
	後期高齢者医療 事業特別会計	338,686	368,531	371,595	396,621	406,894		
	老人保健事業 特別会計	廃止	—	—	—	—		
	学校給食事業 特別会計	286,935	288,961	297,577	297,950	300,181		
	下水道事業 特別会計	190,292	177,519	194,486	188,112	259,322		
	農業集落排水 事業特別会計	28,855	26,991	29,877	28,012	50,991		
小 計	5,177,776	5,324,187	5,463,387	5,809,520	7,040,746			
企 業 会 計	水道事業会計	749,748	855,831	836,084	895,407	908,478		
	小 計	749,748	855,831	836,084	895,407	908,478		
合 計	20,758,524	21,330,018	21,649,471	21,764,958	24,649,224	0	0	0

※合併初年度（平成15年度）は11ヶ月予算

※土地取得事業特別会計は平成15年度末廃止

※後期高齢者医療事業特別会計は平成20年度より

※下水道（コミュニティ・プラット）事業特別会計は平成21年度末廃止

※老人保健事業特別会計は平成22年度末廃止