

# 瑞穂市児童（生徒）・学級数等推計表

～ 0歳から14歳までの人口推計～

○ 学校施設総括	.....	1
○ 保育所施設総括	.....	2
○ 校区別年齢人口	.....	3
○ 就学区域変更利用児童生徒数	.....	4
○ 生津小学校	.....	5
○ 本田小学校	.....	6
○ 穂積小学校	.....	7
○ 牛牧小学校	.....	8
○ 西小学校	.....	9
○ 中小学校	.....	10
○ 南小学校	.....	11
○ 穂積中学校	.....	12
○ 穂積北中学校	.....	13
○ 巢南中学校	.....	14
○ 参考資料 人口問題研究所	.....	15

平成27年6月  
教育総務課

学校施設総括

※ 耐用年数：校舎(47) 屋内運動場(19~34) プール(30)

平成27年5月1日 現在

	児童・生徒数											施設																				
	普通						小計	特別支援				合計	学級数合計	校舎				屋内運動場				プール										
	1年	2年	3年	4年	5年	6年		学級数小計	知	情	小計			学級数小計	棟	建築年	築	保有面積	設置基準	国庫必積	建築年	築	保有面積	国庫必積	保有面積	設置基準	建築年	築				
ほづみ幼稚園	3歳 65(3)	4歳 83(3)	5歳 89(3)				237	(9)				237	(9)	A	S43.10	47																
生津小学校	89(3)	46(2)	68(2)	62(2)	45(2)	64(2)	374	(12)	6	3	9	(2)	383	(14)	東	S54.02	36	4,847	2,215	○	4,880	有	S55.02	35	670	919	有	12,204	3,830	○	S56.08	34
本田小学校	81(3)	89(3)	75(3)	82(3)	76(2)	68(2)	471	(16)	10	3	13	(3)	484	(19)	校	S45.03	45	4,596	2,712	○	5,480	有	S61.02	29	918	1,215	有	7,223	4,840	○	S54.07	36
穂積小学校	136(4)	134(4)	130(4)	136(4)	114(3)	113(3)	763	(22)	10	4	14	(3)	777	(25)	北	S43.06	47	8,257	3,591	○	6,865	無	H11.02	16	1,335	1,215	無	8,683	7,200	○	H08.08	19
														中	S50.03	40																
														南	S48.04	42																
														南	S51.11	39																
牛牧小学校	132(4)	107(4)	116(4)	125(4)	103(3)	100(3)	683	(22)	2	4	6	(2)	689	(24)	南	S44.05	46	6,143	3,327	○	5,682	無	H01.02	26	947	1,215	有	7,300	6,890	○	S51.06	39
														北	S55.05	35																
西小学校	49(2)	51(2)	47(2)	53(2)	51(2)	57(2)	308	(12)	3	2	5	(2)	313	(14)	北	S53.12	37	3,362	1,865	○	4,217	有	S58.02	32	958	919	無	8,384	3,130	○	S48.07	42
														南	S55.03	35																
中小学校	24(1)	32(1)	28(1)	27(1)	33(1)	34(1)	178	(6)	5	0	5	(1)	183	(7)	校	S53.03	37	3,467	1,215	○	2,636	無	S60.03	30	1,002	894	無	4,987	2,400	○	S49.07	41
南小学校	92(3)	83(3)	81(3)	88(3)	68(2)	96(3)	508	(17)	11	7	18	(3)	526	(20)	西	S49.03	41	4,338	2,838	○	5,320	有	S56.01	34	738	1,215	有	9,095	5,260	○	S62.07	28
														東	S54.01	36																
														南	S59.03	31																
														南	H20.03	7																
<b>小学校計</b>	<b>603</b>	<b>542</b>	<b>545</b>	<b>573</b>	<b>490</b>	<b>532</b>	<b>3,285</b>	<b>(107)</b>	<b>47</b>	<b>23</b>	<b>70</b>	<b>(16)</b>	<b>3,355</b>	<b>(123)</b>				<b>35,010</b>	<b>17,763</b>		<b>35,080</b>				<b>6,568</b>	<b>7,592</b>		<b>57,876</b>	<b>33,550</b>			
穂積中学校	250(8)	229(6)	224(6)				703	(20)	6	5	11	(2)	714	(22)	東	H22.03	5	9,695	4,132	○	7,205	無	S63.03	27	2,646	1,476	無	13,148	8,340	○	S60.08	30
														西	S47.10	43																
穂積北中学校	131(4)	142(4)	144(4)				417	(12)	6	3	9	(2)	426	(14)	校	S59.02	31	7,332	2,862	○	5,465	無	S59.02	31	1,389	1,138	無	34,513	5,460	○	S59.02	31
巢南中学校	157(5)	163(5)	151(4)				471	(14)	5	2	7	(2)	478	(16)	東	S57.03	33	5,643	3,186	○	5,625	無	H04.03	23	2,018	1,138	無	16,799	5,980	○	S55.08	35
														西	S45.03	45																
														北	H23.03	4																
<b>中学校計</b>	<b>538</b>	<b>534</b>	<b>519</b>				<b>1,591</b>	<b>(46)</b>	<b>17</b>	<b>10</b>	<b>27</b>	<b>(6)</b>	<b>1,618</b>	<b>(52)</b>				<b>22,670</b>	<b>10,180</b>		<b>18,295</b>				<b>6,053</b>	<b>3,752</b>		<b>64,460</b>	<b>19,780</b>			
<b>学 校 計</b>							<b>5,113</b>	<b>(162)</b>	<b>64</b>	<b>33</b>	<b>97</b>	<b>(22)</b>	<b>5,210</b>	<b>(184)</b>				<b>60,168</b>	<b>28,963</b>		<b>54,919</b>				<b>12,901</b>	<b>11,344</b>		<b>126,736</b>	<b>54,210</b>			

参考：○内は学級数

保育所施設総括

平成27年5月1日 現在

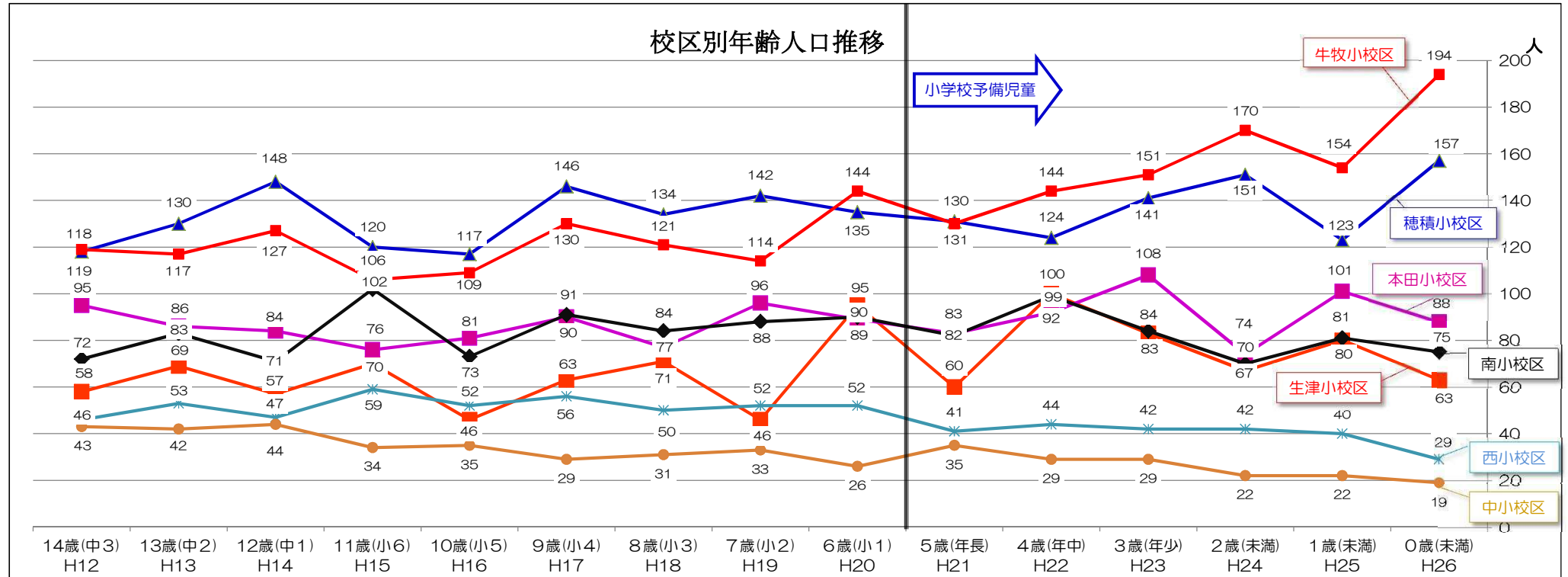
	園 児 数										施 設						
	未 満 児	年 少 児	年 中 児	年 長 児	計	定 員	ク ラ ス 計	延 長	長 時 間	建 物			遊 戯 室	屋 外 遊 戯 場	プ ー ル		
										棟	建 築 年	築 面 積	面 積	保 有 面 積	建 築 年	築	
本田第1保育所	22(2)	40(2)	49(2)	22(1)	133	【150】	(7)	19	36	北	S55	35	1,334	264	823	S51.06	39
									南	S48	42						
本田第2保育所	21(2)	47(3)	43(2)	30(1)	141	【150】	(8)	36	34	園	S54	36	1,274	299	1,292	S55.04	35
別府保育所	62(4)	60(3)	57(2)	54(2)	233	【240】	(11)	101	85	西	H20	7	3,412	480	1,100	H20.12	7
										東	S53	37	979		1,300		
穂積保育所		28(2)	17(1)	14(1)	59	【90】	(4)	4	18	園	S46	44	751	130	2,015	S54.06	36
										S49	41						
牛牧第1保育所		19(1)	19(1)	22(1)	60	【120】	(3)	2	12	園	S46	44	673	120	600	H16.07	11
										S48	42						
牛牧第2保育所	43(2)	53(3)	60(2)	51(2)	207	【220】	(9)	49	74	西	S52	38	2,340	185	873	H23.03	4
									支	H23	4						
									東	H23	4						
西保育・教育センター		29(2)	33(2)	25(1)	87	【145】	(5)	7	21	園	S51	39	1,264	197	1,370	S51.02	39
										H11	16						
中保育・教育センター	16(1)	29(2)	18(1)	29(1)	92	【140】	(5)	18	25	園	S53	37	1,059	170	1,031	S56.07	34
											H14	13					
南保育・教育センター	24(1)	59(3)	75(3)	57(2)	215	【240】	(9)	28	58	園	S50	40	1,273	221	1,615	S50.02	40
											H12	15					
保育所計	188(12)	364(21)	371(16)	304(12)	1,227	【1,495】	(61)	264	363				14,359	2,066	12,019		

校区別年齢人口 (外国人を含む)

単位:人  
平成27年4月1日 現在

年齢	学年	生年月日	生津小校区			本田小校区			穂積小校区			牛牧小校区			西小校区			中小校区			南小校区			合計		
			H26	H27	増減	H26	H27	増減	H26	H27	増減	H26	H27	増減	H26	H27	増減	H26	H27	増減	H26	H27	増減	H26	H27	増減
0歳	未満児	H26.4.2~H27.4.1	-	63	-	-	88	-	-	157	-	-	194	-	-	29	-	-	19	-	-	75	-	-	625	-
1歳	未満児	H25.4.2~H26.4.1	75	80	5	94	101	7	124	123	▲1	152	154	2	39	40	1	21	22	1	81	81	0	586	601	15
2歳	未満児	H24.4.2~H25.4.1	70	67	▲3	73	74	1	158	151	▲7	175	170	▲5	40	42	2	19	22	3	74	70	▲4	609	596	▲13
3歳	年少児	H23.4.2~H24.4.1	79	83	4	100	108	8	144	141	▲3	151	151	0	42	42	0	28	29	1	82	84	2	626	638	12
4歳	4歳児	H22.4.2~H23.4.1	100	100	0	91	92	1	123	124	1	146	144	▲2	43	44	1	28	29	1	94	99	5	625	632	7
5歳	5歳児	H21.4.2~H22.4.1	62	60	▲2	80	83	3	129	131	2	137	130	▲7	43	41	▲2	33	35	2	76	82	6	560	562	2
6歳	小学1年生	H20.4.2~H21.4.1	95	95	0	95	89	▲6	132	135	3	150	144	▲6	50	52	2	25	26	1	83	90	7	630	631	1
7歳	小学2年生	H19.4.2~H20.4.1	47	46	▲1	94	96	2	143	142	▲1	115	114	▲1	52	52	0	32	33	1	84	88	4	567	571	4
8歳	小学3年生	H18.4.2~H19.4.1	70	71	1	79	77	▲2	138	134	▲4	120	121	1	51	50	▲1	30	31	1	86	84	▲2	574	568	▲6
9歳	小学4年生	H17.4.2~H18.4.1	61	63	2	89	90	1	149	146	▲3	130	130	0	56	56	0	29	29	0	91	91	0	605	605	0
10歳	小学5年生	H16.4.2~H17.4.1	45	46	1	83	81	▲2	119	117	▲2	112	109	▲3	52	52	0	35	35	0	72	73	1	518	513	▲5
11歳	小学6年生	H15.4.2~H16.4.1	70	70	0	74	76	2	119	120	1	104	106	2	59	59	0	34	34	0	103	102	▲1	563	567	4
12歳	中学1年生	H14.4.2~H15.4.1	57	57	0	81	84	3	149	148	▲1	127	127	0	47	47	0	44	44	0	73	71	▲2	578	578	0
13歳	中学2年生	H13.4.2~H14.4.1	69	69	0	87	86	▲1	130	130	0	115	117	2	53	53	0	42	42	0	82	83	1	578	580	2
14歳	中学3年生	H12.4.2~H13.4.1	58	58	0	96	95	▲1	117	118	1	120	119	▲1	46	46	0	43	43	0	72	72	0	552	551	▲1
合計 (0歳児含まない)			958	965	7	1,216	1,232	16	1,874	1,860	▲14	1,854	1,836	▲18	673	676	3	443	454	11	1,153	1,170	17	8,171	8,193	22
合計 (0歳児含む)				1,028			1,320			2,017			2,030			705			473			1,245			8,818	

注意: ①H26、H27は、各年4月1日の状況で比較しています。 ②上記児童生徒数は、人口より、市内の公立学校の児童生徒数より多くなっています。(特別支援学校や私立など他の学校の児童生徒も含む。)



## 就学区域変更利用児童生徒数

### 小学校

単位:人 H27.5.1 現在

	就学指定学校変更				
	転入		転出		
生津小学校	穂積小校区から	1			4
	本田小校区から	1			
	牛牧小校区から	1			
	中小校区から	1			
	小計	4	小計	0	
本田小学校	牛牧小校区から	1	生津小校区へ	1	▲31
			穂積小校区へ	28	
			西小校区へ	2	
			中小校区へ	1	
	小計	1	小計	32	
穂積小学校	本田小校区から	28	生津小校区へ	1	38
	牛牧小校区から	15	牛牧小校区へ	6	
	南小校区から	1			
	西小校区から	1			
	小計	45	小計	7	
牛牧小学校	穂積小校区から	6	生津小校区へ	1	▲45
	南小校区から	2	本田小校区へ	1	
			穂積小校区へ	15	
			中小校区へ	1	
	小計	8	小計	53	
西小学校	本田小校区から	2	穂積小校区へ	1	0
			中小校区へ	1	
	小計	2	小計	2	
中小学校	本田小校区から	1	生津小校区へ	1	2
	牛牧小校区から	1			
	西小校区から	1			
	小計	3	小計	1	
南小学校	牛牧小校区から	35	穂積小校区へ	1	32
			牛牧小校区へ	2	
	小計	35	小計	3	

### 中学校

単位:人 H27.5.1 現在

	就学指定学校変更				
	転入		転出		
穂積中学校	穂積北中校区から	19	穂積北中校区へ	2	4
	巢南中校区から	2	巢南中校区へ	15	
	小計	21	小計	17	
穂積北中学校	穂積中校区から	2	穂積中校区へ	19	▲13
	巢南中校区から	4			
	小計	6	小計	19	
巢南中学校	穂積中校区から	15	穂積中校区へ	2	9
			穂積北中校区へ	4	
	小計	15	小計	6	

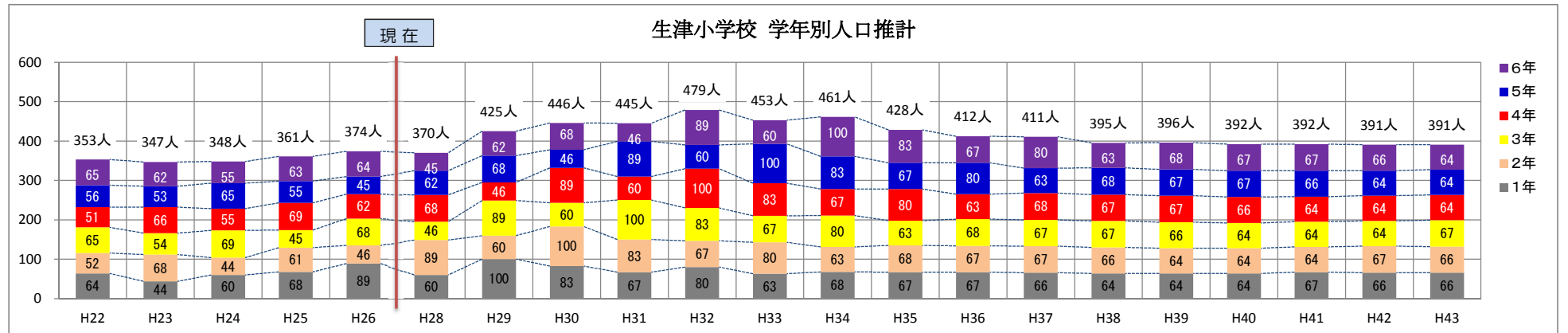
生津小学校 推定児童数・予定学級数算出表

平成27年5月1日 現在

生津小学校		H25. 5. 1	H26. 5. 1	H27. 5. 1	H28	H29	H30	H31	H32	H33	H34	H35	H36	H37	H38	H39	H40	H41	H42	H43	
普通	1年生	68	46	89	60	100	83	67	80	63	68	67	67	66	64	64	64	67	66	66	
	2年生	61	66	46	89	60	100	83	67	80	63	68	67	67	66	64	64	64	67	66	
	3年生	45	58	68	46	89	60	100	83	67	80	63	68	67	67	66	64	64	64	64	
	4年生	69	44	62	68	46	89	60	100	83	67	80	63	68	67	67	66	64	64	64	
	5年生	55	65	45	62	68	46	89	60	100	83	67	80	63	68	67	67	66	64	64	
	6年生	63	54	64	45	62	68	46	89	60	100	83	67	80	63	68	67	67	66	64	
	計	361	333	374	370	425	446	445	479	453	461	428	412	411	395	396	392	392	391	391	
特別支援	学級数	12	12	13	13	14	15	15	16	15	15	13	12	12	12	12	12	12	12	12	
	(知)	5	5	6	6	6	6	6	6	6	6	6	6	6	6	6	6	6	6	6	
	(情)	0	0	3	3	3	3	3	3	3	3	3	3	3	3	3	3	3	3	3	
	計	5	5	9	9	9	9	9	9	9	9	9	9	9	9	9	9	9	9	9	
合計	児童数	366	338	383	379	434	455	454	488	462	470	437	421	420	404	405	401	401	400	400	
	学級数①	13	13	15	15	16	17	17	18	17	17	15	14	14	14	14	14	14	14	14	
校舎	教室数	13	13	15	15	15	15	15	15	15	15	15	15	15	15	15	15	15	15	15	
	保有教室数	13	13	15	15	15	15	15	15	15	15	15	15	15	15	15	15	15	15	15	
	小人教指導室転用	2	2	1	1	1	1	1	1	1	1	1	1	1	1	1	1	1	1	1	
	計②	15	15	16	16	16	16	16	16	16	16	16	16	16	16	16	16	16	16	16	
	不足数②-①	2	2	1	1	0	▲1	▲1	▲2	▲1	▲1	▲1	▲1	▲2	▲2	▲2	▲2	▲2	▲2	▲2	
屋内運動場	設置基準	2,130	1,990	2,215	2,195	2,470	2,575	2,570	2,724	2,610	2,650	2,485	2,405	2,400	2,320	2,325	2,305	2,305	2,300	2,300	
	保有面積	4,847	4,847	4,847	4,847	4,847	4,847	4,847	4,847	4,847	4,847	4,847	4,847	4,847	4,847	4,847	4,847	4,847	4,847	4,847	
	必要面積	4,486	4,486	4,880	4,880	5,087	5,294	5,294	5,501	5,294	4,880	4,880	4,672	4,672	4,672	4,672	4,672	4,672	4,672	4,672	
運動場	保有面積	670	670	670	670	670	670	670	670	670	670	670	670	670	670	670	670	670	670	670	
	必要面積	919	919	919	919	1,215	1,215	1,215	1,215	1,215	1,215	919	919	919	919	919	919	919	919	919	
人口推計	設置基準	3,660	3,380	3,830	3,790	4,340	4,550	4,540	4,880	4,620	4,700	4,370	4,210	4,200	4,040	4,050	4,010	4,010	4,000	4,000	
	保有面積	12,204	12,204	12,204	12,204	12,204	12,204	12,204	12,204	12,204	12,204	12,204	12,204	12,204	12,204	12,204	12,204	12,204	12,204	12,204	
生津小学校区				H27. 4. 1	※ H28以降の0歳(出生数)は、H23年度第1次総合計画後期基本計画の資料として作成した企画財政課の人口推計を使用																
生津小学校区	0歳(H26. 4. 2~)			63	68	67	67	66	64	64	64	67	66	66	67	68	67	68	71	71	
	1歳(H25. 4. 2~)			80	63	68	67	67	66	64	64	64	67	66	66	67	68	67	68	71	
	2歳(H24. 4. 2~)			67	80	63	68	67	67	66	64	64	64	67	66	66	66	67	68	67	
	3歳(H23. 4. 2~)			83	67	80	63	68	67	67	66	64	64	64	67	66	66	67	68	67	
	4歳(H22. 4. 2~)			100	83	67	80	63	68	67	67	66	64	64	64	67	66	66	67	68	
	合計			453	461	428	412	411	395	396	392	392	391	391	394	398	401	402	407	412	

注1. 必要面積：国庫負担する校舎及び屋内運動場の工事費を算定する場合の学級数に応ずる必要面積  
 注2. 学級数について、1年生から3年生を35人学級とし、4年生から6年生までは40人学級として算出

転用可能教室(8)：会1 児1 P1 多4 通1



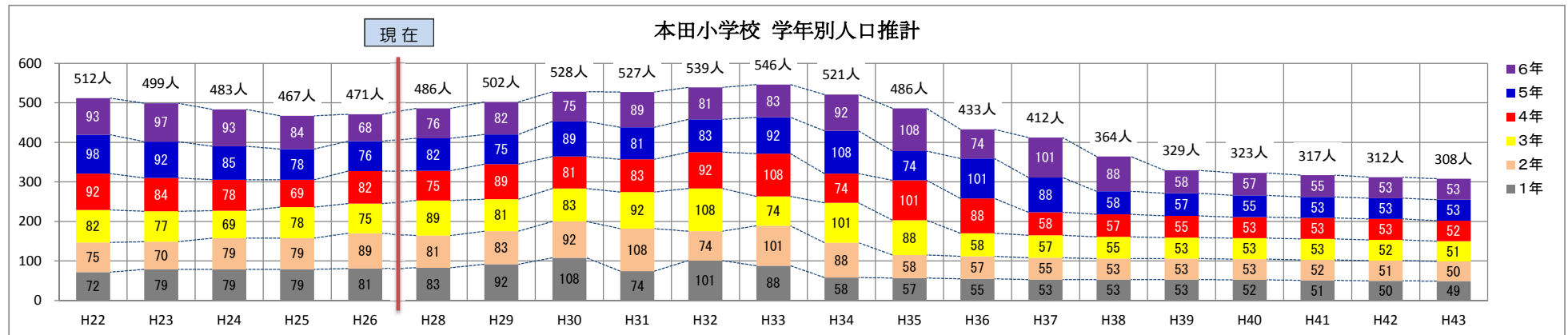
本田小学校 推定児童数・予定学級数算出表

平成27年5月1日 現在

本田小学校		H25.5.1	H26.5.1	H27.5.1	H28	H29	H30	H31	H32	H33	H34	H35	H36	H37	H38	H39	H40	H41	H42	H43	
普通	1年生	79	87	81	83	92	108	74	101	88	58	57	55	53	53	53	52	51	50	49	
	2年生	79	77	89	81	83	92	108	74	101	88	58	57	55	53	53	53	52	51	50	
	3年生	78	81	75	89	81	83	92	108	74	101	88	58	57	55	53	53	53	52	51	
	4年生	69	79	82	75	89	81	83	92	108	74	101	88	58	57	55	53	53	53	53	
	5年生	78	67	76	82	75	89	81	83	92	108	74	101	88	58	57	55	53	53	53	
	6年生	84	79	68	76	82	75	89	81	83	92	108	74	101	88	58	57	55	53	53	
	計	467	470	471	486	502	528	527	539	546	521	486	433	412	364	329	323	317	312	308	
特別支援	学級数	16	15	16	16	17	18	19	19	18	16	15	14	14	13	12	12	12	12	12	
	(知)	9	8	10	10	10	10	10	10	10	10	10	10	10	10	10	10	10	10	10	
	(情)	2	3	3	3	3	3	3	3	3	3	3	3	3	3	3	3	3	3	3	
	計	11	11	13	13	13	13	13	13	13	13	13	13	13	13	13	13	13	13	13	
合計	児童数	478	481	484	499	515	541	540	552	559	534	499	446	425	377	342	336	330	325	321	
	学級数①	19	17	19	19	20	21	22	22	21	19	18	17	17	16	15	15	15	15	15	
校舎	保有教室数	17	17	19	19	19	19	19	19	19	19	19	19	19	19	19	19	19	19	19	
	小人教指導室転用	2	2	2	2	2	2	2	2	2	2	2	2	2	2	2	2	2	2		
	計②	19	19	21	21	21	21	21	21	21	21	21	21	21	21	21	21	21	21		
	不足数(②-①)	0	2	2	2	1	0	▲1	▲1	0	2	3	4	4	5	6	6	6	6		
	設置基準	2,690	2,703	2,712	2,757	2,805	2,883	2,880	2,916	2,937	2,862	2,757	2,530	2,425	2,185	2,010	1,980	1,950	1,925		
屋内運動場	保有面積	918	918	918	918	918	918	918	918	918	918	918	918	918	918	918	918	918	918		
	必要面積	1,215	1,215	1,215	1,215	1,215	1,215	1,215	1,215	1,215	1,215	1,215	1,215	1,215	1,215	1,215	1,215	1,215			
運動場	設置基準	4,780	4,810	4,840	4,990	5,150	5,410	5,400	5,520	5,590	5,340	4,990	4,460	4,250	3,770	3,420	3,360	3,300	3,250		
	保有面積	7,223	7,223	7,223	7,223	7,223	7,223	7,223	7,223	7,223	7,223	7,223	7,223	7,223	7,223	7,223	7,223	7,223			
人口推計		※ H28以降の0歳(出生数)は、H23年度第1次総合計画後期基本計画の資料として作成した企画財政課の人口推計を使用																			
本田小学校区		0歳(H26.4.2~)	88	58	57	55	53	53	53	53	52	51	50	49	48	49	49	48	48	48	
		1歳(H25.4.2~)	101	88	58	57	55	53	53	53	52	51	50	49	48	49	48	49	48	48	
		2歳(H24.4.2~)	74	101	88	58	57	55	53	53	53	52	51	50	49	48	49	48	49	48	
		3歳(H23.4.2~)	108	74	101	88	58	57	55	53	53	52	51	50	49	48	49	48	49	48	
		4歳(H22.4.2~)	92	108	74	101	88	58	57	55	53	52	51	50	49	48	49	48	49	48	
		5歳(H21.4.2~)	83	92	108	74	101	88	58	57	55	53	52	51	50	49	48	49	48	48	
		合計	546	521	486	433	412	364	329	323	317	312	308	303	299	296	293	291	290		

注1. 必要面積：国庫負担する校舎及び屋内運動場の工事費を算定する場合の学級数に応ずる必要面積  
 注2. 学級数について、1年生から3年生を35人学級とし、4年生から6年生までは40人学級として算出

転用可能教室(4)：会1多3



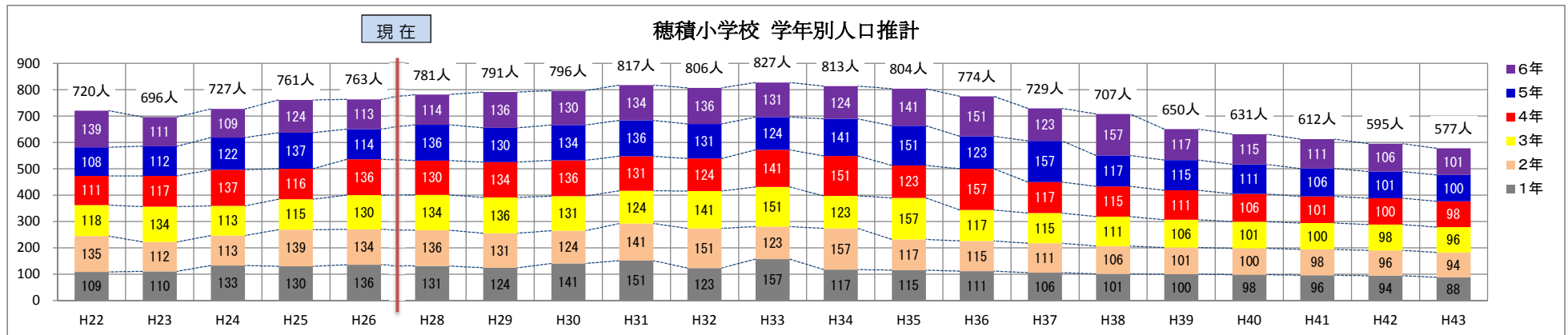
### 穂積小学校 推定児童数・予定学級数算出表

平成27年5月1日 現在

穂積小学校		H25.5.1	H26.5.1	H27.5.1	H28	H29	H30	H31	H32	H33	H34	H35	H36	H37	H38	H39	H40	H41	H42	H43	
普通	1年生	130	134	136	131	124	141	151	123	157	117	115	111	106	101	100	98	96	94	88	
	2年生	139	130	134	136	131	124	141	151	123	157	117	115	111	106	101	100	98	96	94	
	3年生	115	137	130	134	136	131	124	141	151	123	157	117	115	111	106	101	100	98	96	
	4年生	116	113	136	130	134	136	131	124	141	151	123	157	117	115	111	106	101	100	98	
	5年生	137	110	114	136	130	134	136	131	124	141	151	123	157	117	115	111	106	101	100	
	6年生	124	136	113	114	136	130	134	136	131	124	141	151	123	157	117	115	111	106	101	
	計	761	760	763	781	791	796	817	806	827	813	804	774	729	707	650	631	612	595	577	
特別支援	学級数	23	22	22	23	24	25	26	26	26	25	25	24	23	21	19	18	18	18	18	
	(知)	11	15	10	10	10	10	10	10	10	10	10	10	10	10	10	10	10	10	10	
	(情)	10	10	4	4	4	4	4	4	4	4	4	4	4	4	4	4	4	4	4	
	計	21	25	14	14	14	14	14	14	14	14	14	14	14	14	14	14	14	14	14	
合計	児童数	782	785	777	795	805	810	831	820	841	827	818	788	743	721	664	645	626	609	591	
	学級数①	27	26	25	26	27	28	29	29	29	28	28	27	26	24	22	21	21	21	21	
校舎	教室数	25	26	25	25	25	25	25	25	25	25	25	25	25	25	25	25	25	25	25	
	小人教指導室転用	3	3	3	3	3	3	3	3	3	3	3	3	3	3	3	3	3	3	3	
	計②	28	29	28	28	28	28	28	28	28	28	28	28	28	28	28	28	28	28	28	
	不足数②-①	1	3	3	2	1	0	▲1	▲1	▲1	0	0	1	2	4	6	7	7	7	7	
	設置基準	3,606	3,615	3,591	3,645	3,675	3,690	3,753	3,720	3,783	3,741	3,714	3,624	3,489	3,423	3,252	3,195	3,138	3,087	3,033	
屋内運動場	保有面積	8,257	8,257	8,257	8,257	8,257	8,257	8,257	8,257	8,257	8,257	8,257	8,257	8,257	8,257	8,257	8,257	8,257	8,257	8,257	
	必要面積	7,243	7,051	6,865	7,057	7,249	7,440	7,632	7,632	7,632	7,440	7,440	7,249	7,057	6,673	6,290	6,098	6,098	6,098	6,098	
	保有面積	1,335	1,335	1,335	1,335	1,335	1,335	1,335	1,335	1,335	1,335	1,335	1,335	1,335	1,335	1,335	1,335	1,335	1,335	1,335	
運動場	設置基準	7,200	7,200	7,200	7,200	7,200	7,200	7,200	7,200	7,200	7,200	7,200	7,200	7,200	7,200	6,640	6,450	6,260	6,090	5,910	
	保有面積	8,683	8,683	8,683	8,683	8,683	8,683	8,683	8,683	8,683	8,683	8,683	8,683	8,683	8,683	8,683	8,683	8,683	8,683	8,683	
人口推計		※ H28以降の0歳（出生数）は、H23年度第1次総合計画後期基本計画の資料として作成した企画財政課の人口推計を使用																			
穂積小学校校区		0歳 (H26.4.2~)		157	117	115	111	106	101	100	98	96	94	88	88	86	85	82	81	81	
		1歳 (H25.4.2~)		123	157	117	115	111	106	101	100	98	96	94	88	88	86	85	82	81	
		2歳 (H24.4.2~)		151	123	157	117	115	111	106	101	100	98	96	94	88	88	86	85	82	
		3歳 (H23.4.2~)		141	151	123	157	117	115	111	106	101	100	98	96	94	88	88	86	85	
		4歳 (H22.4.2~)		124	141	151	123	157	117	115	111	106	101	100	98	96	94	88	88	86	
		5歳 (H21.4.2~)		131	124	141	151	123	157	117	115	111	106	101	100	98	96	94	88	88	
		合計		827	813	804	774	729	707	650	631	612	595	577	564	550	537	523	510	503	

注1. 必要面積：国庫負担する校舎及び屋内運動場の工事費を算定する場合の学級数に応ずる必要面積  
 注2. 学級数について、1年生から3年生を35人学級とし、4年生から6年生までは40人学級として算出

転用可能教室(8)：フ1 会2 英1 特1 多2 通1





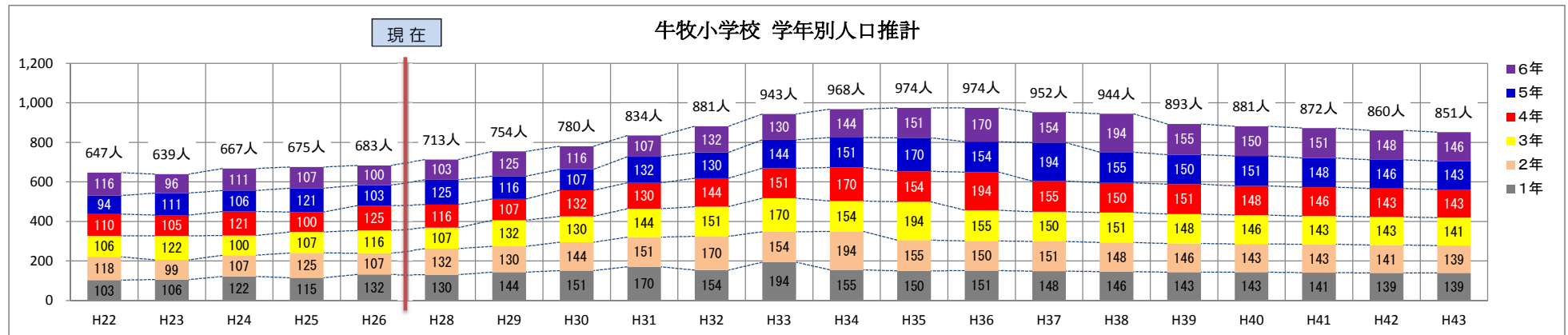
牛牧小学校 推定児童数・予定学級数算出表

平成27年5月1日 現在

牛牧小学校		H25. 5. 1	H26. 5. 1	H27. 5. 1	H28	H29	H30	H31	H32	H33	H34	H35	H36	H37	H38	H39	H40	H41	H42	H43	
普通	1年生	115	107	132	130	144	151	170	154	194	155	150	151	148	146	143	143	141	139	139	
	2年生	125	117	107	132	130	144	151	170	154	194	155	150	151	148	146	143	143	141	139	
	3年生	107	125	116	107	132	130	144	151	170	154	194	155	150	151	148	146	143	143	141	139
	4年生	100	105	125	116	107	132	130	144	151	170	154	194	155	150	151	148	146	143	143	141
	5年生	121	100	103	125	116	107	132	130	144	151	170	154	194	155	150	151	148	146	143	143
	6年生	107	120	100	103	125	116	107	132	130	144	151	170	154	194	155	150	151	148	146	143
	計	675	674	683	713	754	780	834	881	943	968	974	974	952	944	893	881	872	860	851	
特別支援	学級数	22	21	22	22	23	24	26	27	28	29	29	29	29	28	28	27	27	27	26	25
	(知)	4	5	2	2	2	2	2	2	2	2	2	2	2	2	2	2	2	2	2	2
	(情)	0	0	4	4	4	4	4	4	4	4	4	4	4	4	4	4	4	4	4	4
	計	4	5	6	6	6	6	6	6	6	6	6	6	6	6	6	6	6	6	6	6
合計	児童数	679	679	689	719	760	786	840	887	949	974	980	980	958	950	899	887	878	866	857	
	学級数①	23	22	24	24	25	26	28	29	30	31	31	31	31	30	29	29	29	28	27	
校舎	保有教室数	24	22	24	24	24	24	24	24	24	24	24	24	24	24	24	24	24	24	24	
	小人数指導室転用	0	2	0	0	0	0	0	0	0	0	0	0	0	0	0	0	0	0	0	
	計②	24	24	24	24	24	24	24	24	24	24	24	24	24	24	24	24	24	24	24	
	不足数②-①	1	2	0	0	▲1	▲2	▲4	▲5	▲6	▲7	▲7	▲7	▲7	▲6	▲6	▲5	▲5	▲5	▲4	▲3
	設置基準	3,297	3,297	3,327	3,417	3,540	3,618	3,780	3,921	4,107	4,182	4,200	4,200	4,134	4,110	3,957	3,921	3,894	3,858	3,831	
屋内運動場	保有面積	6,143	6,143	6,143	6,143	6,143	6,143	6,143	6,143	6,143	6,143	6,143	6,143	6,143	6,143	6,143	6,143	6,143	6,143	6,143	6,143
	必要面積	6,493	5,687	5,682	6,028	6,201	6,374	6,720	6,893	7,066	7,239	7,239	7,239	7,066	7,066	6,893	6,893	6,893	6,720	6,547	
	設置基準	947	947	947	947	947	947	947	947	947	947	947	947	947	947	947	947	947	947	947	947
運動場	必要面積	1,215	1,215	1,215	1,215	1,215	1,215	1,215	1,215	1,215	1,215	1,215	1,215	1,215	1,215	1,215	1,215	1,215	1,215	1,215	1,215
	設置基準	6,790	6,790	6,890	7,190	7,200	7,200	7,200	7,200	7,200	7,200	7,200	7,200	7,200	7,200	7,200	7,200	7,200	7,200	7,200	7,200
運動場	保有面積	7,300	7,300	7,300	7,300	7,300	7,300	7,300	7,300	7,300	7,300	7,300	7,300	7,300	7,300	7,300	7,300	7,300	7,300	7,300	7,300
人口推計		※ H28以降の0歳（出生数）は、H23年度第1次総合計画後期基本計画の資料として作成した企画財政課の人口推計を使用																			
牛牧小学校区		0歳（H26. 4. 2～）		194	155	150	151	148	146	143	143	141	139	139	141	141	143	145	144	144	
		1歳（H25. 4. 2～）		154	194	155	150	151	148	146	143	143	141	139	139	141	141	143	145	144	
		2歳（H24. 4. 2～）		170	154	194	155	150	151	148	146	143	143	141	139	139	141	141	143	145	
		3歳（H23. 4. 2～）		151	170	154	194	155	150	151	148	146	143	143	141	139	139	141	141	143	
		4歳（H22. 4. 2～）		144	151	170	154	194	155	150	151	148	146	143	143	141	139	139	141	141	
		5歳（H21. 4. 2～）		130	144	151	170	154	194	155	150	151	148	146	143	143	141	139	139	141	
		合計		943	968	974	974	952	944	893	881	872	860	851	846	844	844	848	853	858	

注1. 必要面積：国庫負担する校舎及び屋内運動場の工事費を算定する場合の学級数に応ずる必要面積  
 注2. 学級数について、1年生から3年生を35人学級とし、4年生から6年生までは40人学級として算出

転用可能教室(4)：特2 相1 会1



# 西小学校 推定児童数・予定学級数算出表

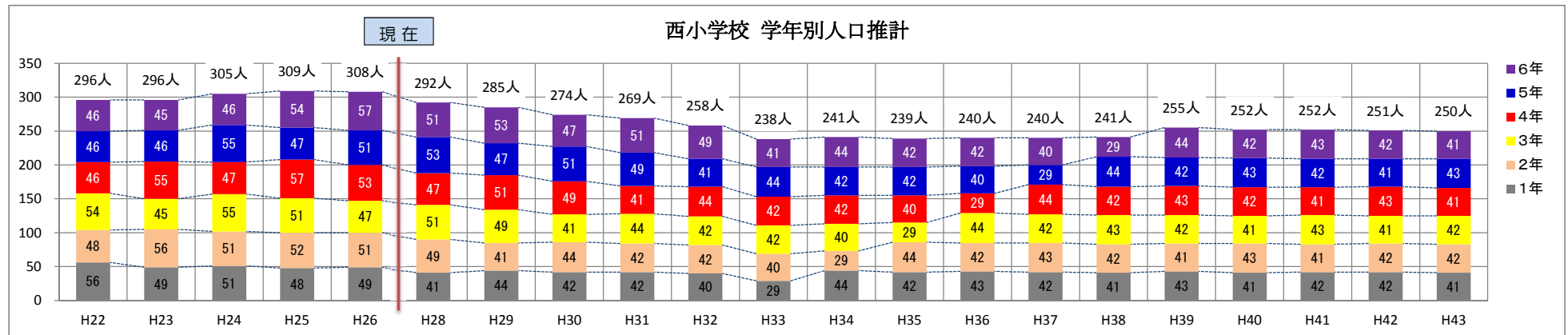
平成27年5月1日 現在

西小学校		H25.5.1	H26.5.1	H27.5.1	H28	H29	H30	H31	H32	H33	H34	H35	H36	H37	H38	H39	H40	H41	H42	H43	
普通	1年生	48	51	49	41	44	42	42	40	29	44	42	43	42	41	43	41	42	42	41	
	2年生	52	48	51	49	41	44	42	42	40	29	44	42	43	42	41	43	41	42	42	
	3年生	51	53	47	51	49	41	44	42	42	40	29	44	42	43	42	41	43	41	42	
	4年生	57	51	53	47	51	49	41	44	42	42	40	29	44	42	43	42	41	43	41	
	5年生	47	57	51	53	47	51	49	41	44	42	42	40	29	44	42	43	42	41	43	
	6年生	54	46	57	51	53	47	51	49	41	44	42	42	40	29	44	42	43	42	41	
	計	309	306	308	292	285	274	269	258	238	241	239	240	240	241	241	255	252	252	251	250
特別支援	学級数	12	12	12	12	12	12	12	12	11	11	10	10	10	11	12	12	12	12	12	
	(知)	2	2	3	3	3	3	3	3	3	3	3	3	3	3	3	3	3	3	3	
	(情)	3	1	2	2	2	2	2	2	2	2	2	2	2	2	2	2	2	2	2	
	計	5	3	5	5	5	5	5	5	5	5	5	5	5	5	5	5	5	5	5	
合計	児童数	314	309	313	297	290	279	274	263	243	246	244	245	245	246	260	257	257	256	255	
	学級数①	14	14	14	14	14	14	14	14	13	13	12	12	12	13	14	14	14	14	14	
校舎	教室数	14	14	14	14	14	14	14	14	14	14	14	14	14	14	14	14	14	14	14	
	小人教指導室転用	0	0	1	1	1	1	1	1	1	1	1	1	1	1	1	1	1	1	1	
	計②	14	14	15	15	15	15	15	15	15	15	15	15	15	15	15	15	15	15	15	
	不足数②-①	0	0	1	1	1	1	1	1	1	2	2	3	3	3	2	1	1	1	1	
	設置基準	1,870	1,845	1,865	1,785	1,750	1,695	1,670	1,615	1,515	1,530	1,520	1,525	1,525	1,530	1,600	1,585	1,585	1,580	1,575	
屋内運動場	保有面積	3,362	3,362	3,362	3,362	3,362	3,362	3,362	3,362	3,362	3,362	3,362	3,362	3,362	3,362	3,362	3,362	3,362	3,362	3,362	
	必要面積	4,217	4,217	4,217	4,217	4,217	4,217	4,217	4,217	3,984	3,984	3,748	3,748	3,748	3,984	4,217	4,217	4,217	4,217		
運動場	保有面積	958	958	958	958	958	958	958	958	958	958	958	958	958	958	958	958	958	958		
	必要面積	919	919	919	919	919	919	919	919	919	919	919	919	919	919	919	919	919	919		
人口推計	設置基準	3,140	3,090	3,130	2,970	2,900	2,790	2,740	2,630	2,430	2,460	2,440	2,450	2,450	2,460	2,600	2,570	2,570	2,560	2,550	
	保有面積	8,384	8,384	8,384	8,384	8,384	8,384	8,384	8,384	8,384	8,384	8,384	8,384	8,384	8,384	8,384	8,384	8,384	8,384	8,384	
西小学校区				H27.4.1	※ H28以降の0歳（出生数）は、H23年度第1次総合計画後期基本計画の資料として作成した企画財政課の人口推計を使用																
人口推計	0歳 (H26.4.2~)			29	44	42	43	42	41	43	41	42	42	41	41	42	43	44	44	44	
	1歳 (H25.4.2~)			40	29	44	42	43	42	41	43	41	42	42	41	41	42	43	44	44	
	2歳 (H24.4.2~)			42	40	29	44	42	43	42	41	43	41	42	42	42	41	41	42	43	44
	3歳 (H23.4.2~)			42	42	40	29	44	42	43	42	41	43	41	43	41	42	42	41	42	43
	4歳 (H22.4.2~)			44	42	42	40	29	44	42	43	42	41	43	41	42	42	42	41	42	43
	5歳 (H21.4.2~)			41	44	42	42	40	29	44	42	43	42	41	43	41	42	42	42	41	42
合計			238	241	239	240	240	241	255	252	252	251	250	250	249	251	252	251	250		

注1. 必要面積：国庫負担する校舎及び屋内運動場の工事費を算定する場合の学級数に応ずる必要面積

注2. 学級数について、1年生から3年生を35人学級とし、4年生から6年生までは40人学級として算出

転用可能教室(1) 器1



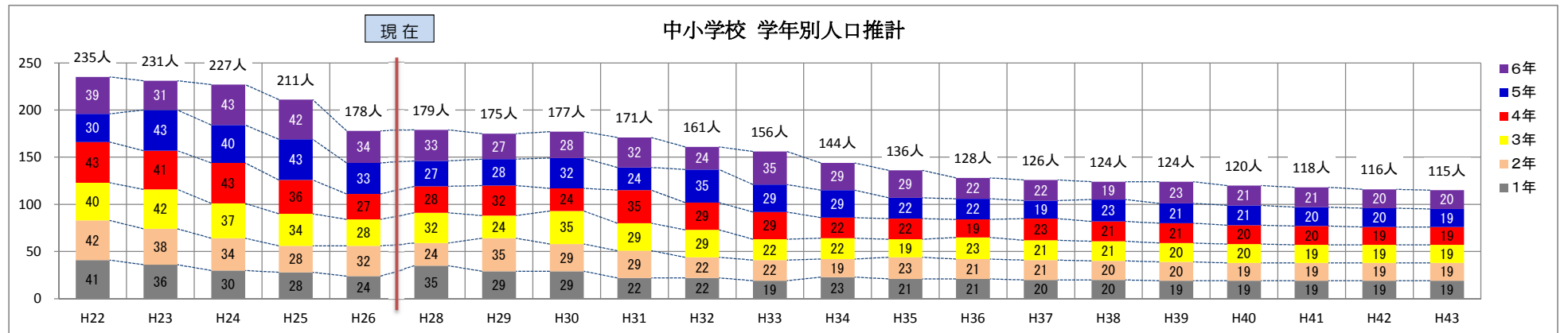
# 中小学校 推定児童数・予定学級数算出表

平成27年5月1日 現在

中小学校		H25.5.1	H26.5.1	H27.5.1	H28	H29	H30	H31	H32	H33	H34	H35	H36	H37	H38	H39	H40	H41	H42	H43	
普通	1年生	28	31	24	35	29	29	22	22	19	23	21	21	20	20	19	19	19	19	19	
	2年生	28	28	32	24	35	29	29	22	22	19	23	21	21	20	20	19	19	19	19	
	3年生	34	27	28	32	24	35	29	29	22	22	19	23	21	21	20	20	19	19	19	
	4年生	36	34	27	28	32	24	35	29	29	22	22	19	23	21	21	20	20	19	19	
	5年生	43	34	33	27	28	32	24	35	29	29	22	22	19	23	21	21	20	20	19	
	6年生	42	43	34	33	27	28	32	24	35	29	29	22	22	19	23	21	21	20	20	
計	211	197	178	179	175	177	171	161	161	144	136	128	126	124	124	120	118	116	115		
特別支援	学級数	8	7	6	6	6	6	6	6	6	6	6	6	6	6	6	6	6	6	6	
	(知)	6	3	5	5	5	5	5	5	5	5	5	5	5	5	5	5	5	5	5	
	(情)	0	0	0	0	0	0	0	0	0	0	0	0	0	0	0	0	0	0	0	
	計	6	3	5	5	5	5	5	5	5	5	5	5	5	5	5	5	5	5	5	
合計	児童数	217	200	183	184	180	182	176	166	161	149	141	133	131	129	129	125	123	121	120	
	学級数①	9	8	7	7	7	7	7	7	7	7	7	7	7	7	7	7	7	7	7	
校舎	教室数	9	8	7	7	7	7	7	7	7	7	7	7	7	7	7	7	7	7	7	
	保有教室数	9	8	7	7	7	7	7	7	7	7	7	7	7	7	7	7	7	7	7	
	小人教指導室転用	2	1	1	1	1	1	1	1	1	1	1	1	1	1	1	1	1	1	1	
	計②	11	9	8	8	8	8	8	8	8	8	8	8	8	8	8	8	8	8	8	
	不足数②-①	2	1	1	1	1	1	1	1	1	1	1	1	1	1	1	1	1	1	1	
屋内運動場	設置基準	1,385	1,300	1,215	1,220	1,200	1,210	1,180	1,130	1,105	1,045	1,005	965	955	945	945	925	915	905	900	
	保有面積	3,467	3,467	3,467	3,467	3,467	3,467	3,467	3,467	3,467	3,467	3,467	3,467	3,467	3,467	3,467	3,467	3,467	3,467	3,467	
	必要面積	3,108	2,872	2,636	2,636	2,636	2,636	2,636	2,636	2,636	2,636	2,636	2,636	2,636	2,636	2,636	2,636	2,636	2,636	2,636	
運動場	保有面積	1,002	1,002	1,002	1,002	1,002	1,002	1,002	1,002	1,002	1,002	1,002	1,002	1,002	1,002	1,002	1,002	1,002	1,002	1,002	
	必要面積	894	894	894	894	894	894	894	894	894	894	894	894	894	894	894	894	894	894	894	
人口推計	設置基準	2,400	2,400	2,400	2,400	2,400	2,400	2,400	2,400	2,400	2,400	2,400	2,400	2,400	2,400	2,400	2,400	2,400	2,400	2,400	
	保有面積	4,987	4,987	4,987	4,987	4,987	4,987	4,987	4,987	4,987	4,987	4,987	4,987	4,987	4,987	4,987	4,987	4,987	4,987	4,987	
人口推計		※ H28以降の0歳（出生数）は、H23年度第1次総合計画後期基本計画の資料として作成した企画財政課の人口推計を使用																			
中小学校区	0歳 (H26.4.2~)			19	23	21	21	20	20	19	19	19	19	19	18	19	19	21	21	21	
	1歳 (H25.4.2~)			22	19	23	21	21	20	20	19	19	19	19	19	18	19	19	21	21	
	2歳 (H24.4.2~)			22	22	19	23	21	21	20	20	19	19	19	19	19	18	19	19	21	
	3歳 (H23.4.2~)			29	22	22	19	23	21	21	20	20	19	19	19	19	19	18	19	19	
	4歳 (H22.4.2~)			29	29	22	22	19	23	21	21	20	20	19	19	19	19	19	18	19	
	合計			156	144	136	128	126	124	124	120	118	116	115	113	113	113	115	117	119	

注1. 必要面積：国庫負担する校舎及び屋内運動場の工事費を算定する場合の学級数に応ずる必要面積  
 注2. 学級数について、1年生から3年生を35人学級とし、4年生から6年生までは40人学級として算出

転用可能教室(4)：会1 相1 児1 資1



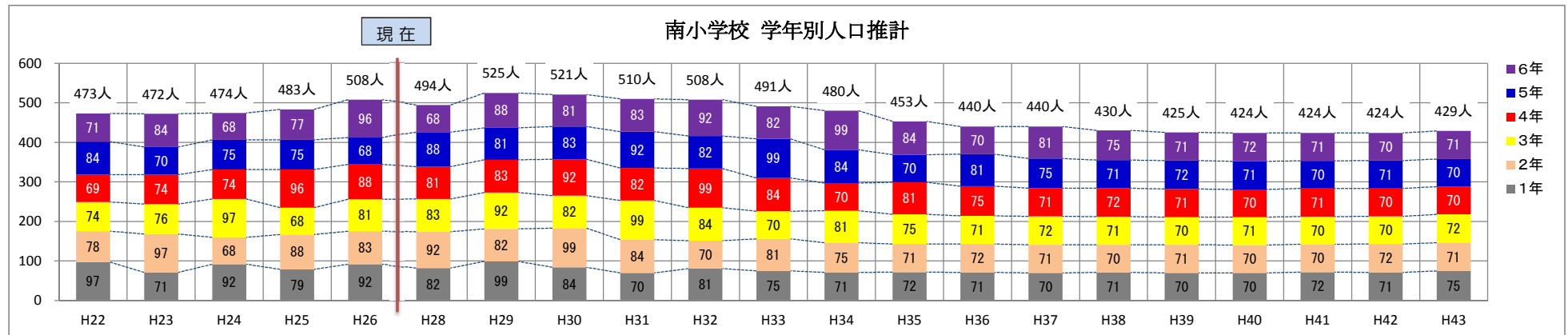
# 南小学校 推定児童数・予定学級数算出表

平成27年5月1日 現在

南小学校		H25.5.1	H26.5.1	H27.5.1	H28	H29	H30	H31	H32	H33	H34	H35	H36	H37	H38	H39	H40	H41	H42	H43
普通	1年生	79	79	92	82	99	84	70	81	75	71	72	71	70	71	70	70	72	71	75
	2年生	88	82	83	92	82	99	84	70	81	75	71	72	71	70	71	70	70	72	71
	3年生	68	88	81	83	92	82	99	84	70	81	75	71	72	71	70	71	70	70	72
	4年生	96	68	88	81	83	92	82	99	84	70	81	75	71	72	71	70	71	70	70
	5年生	75	97	68	88	81	83	92	82	99	84	70	81	75	71	72	71	70	71	70
	6年生	77	75	96	68	88	81	83	92	82	99	84	70	81	75	71	72	71	70	71
計	483	489	508	494	525	521	510	508	491	480	453	440	440	430	425	424	424	424	424	429
特別支援	学級数	15	16	17	17	18	18	17	17	17	17	17	16	15	14	13	13	13	14	15
	(知)	5	8	11	11	11	11	11	11	11	11	11	11	11	11	11	11	11	11	11
	(情)	7	7	7	7	7	7	7	7	7	7	7	7	7	7	7	7	7	7	7
	計	12	15	18	18	18	18	18	18	18	18	18	18	18	18	18	18	18	18	18
合計	児童数	495	504	526	512	543	539	528	526	509	498	471	458	458	448	443	442	442	442	447
	学級数①	17	18	20	20	21	21	20	20	20	20	20	19	18	17	16	16	16	17	18
校舎	教室数	16	16	20	20	20	20	20	20	20	20	20	20	20	20	20	20	20	20	20
	保有教室数	16	16	20	20	20	20	20	20	20	20	20	20	20	20	20	20	20	20	20
	小人教指導室転用	3	4	0	0	0	3	3	3	3	3	3	3	3	3	3	3	3	3	3
	計②	19	20	20	20	20	23	23	23	23	23	23	23	23	23	23	23	23	23	23
	不足数②-①	2	2	0	0	▲1	2	3	3	3	3	3	4	5	6	7	7	7	6	5
屋内運動場	設置基準	2,745	2,772	2,838	2,796	2,889	2,877	2,844	2,838	2,787	2,754	2,655	2,590	2,590	2,540	2,515	2,510	2,510	2,510	2,535
	保有面積	4,338	4,338	4,338	4,338	4,338	4,338	4,338	4,338	4,338	4,338	4,338	4,338	4,338	4,338	4,338	4,338	4,338	4,338	4,338
	必要面積	4,778	4,965	5,320	5,320	5,504	5,504	5,320	5,320	5,320	5,320	5,133	4,946	4,759	4,572	4,572	4,572	4,759	4,946	
運動場	保有面積	738	738	738	738	738	738	738	738	738	738	738	738	738	738	738	738	738	738	738
	必要面積	1,215	1,215	1,215	1,215	1,215	1,215	1,215	1,215	1,215	1,215	1,215	1,215	1,215	1,215	1,215	1,215	1,215	1,215	1,215
運動場	設置基準	4,950	5,040	5,260	5,120	5,430	5,390	5,280	5,260	5,090	4,980	4,710	4,580	4,580	4,480	4,430	4,420	4,420	4,420	4,470
	保有面積	8,045	9,095	9,095	9,095	9,095	9,095	9,095	9,095	9,095	9,095	9,095	9,095	9,095	9,095	9,095	9,095	9,095	9,095	9,095

人口推計  
南小学校区 0歳 (H26.4.2~) 75 71 72 71 70 71 70 70 72 71 75 76 77 80 82 83 83  
 1歳 (H25.4.2~) 81 75 71 72 71 70 71 70 70 72 71 75 76 77 80 82 83  
 2歳 (H24.4.2~) 70 81 75 71 72 71 70 71 70 70 72 71 75 76 77 80 82  
 3歳 (H23.4.2~) 84 70 81 75 71 72 71 70 71 70 70 72 71 75 76 77 80  
 4歳 (H22.4.2~) 99 84 70 81 75 71 72 71 70 71 70 70 70 72 71 75 76 77  
 5歳 (H21.4.2~) 82 99 84 70 81 75 71 72 71 70 71 70 72 71 75 76 77  
 合計 491 480 453 440 440 430 425 424 424 424 429 434 441 451 451 461 473 481

注1. 必要面積：国庫負担する校舎及び屋内運動場の工事費を算定する場合の学級数に応ずる必要面積  
 注2. 学級数について、1年生から3年生を35人学級とし、4年生から6年生までは40人学級として算出



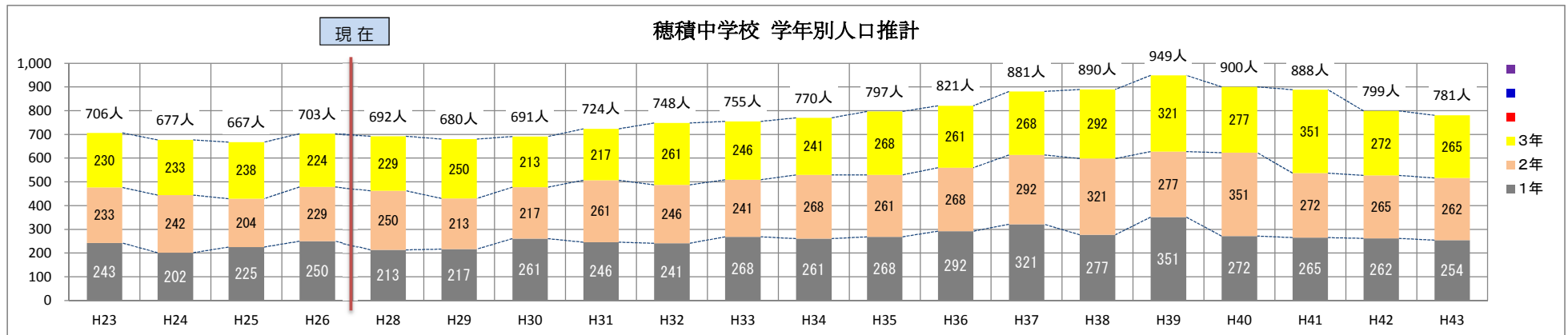
穂積中学校 推定生徒数・予定学級数算出表

平成27年5月1日 現在

穂積中学校		H25.5.1	H26.5.1	H27.5.1	H28	H29	H30	H31	H32	H33	H34	H35	H36	H37	H38	H39	H40	H41	H42	H43	
普通	1年生	225	229	250	213	217	261	246	241	268	261	268	292	321	277	351	272	265	262	254	
	2年生	204	224	229	250	213	217	261	246	241	268	261	268	292	321	277	351	272	265	262	
	3年生	238	204	224	229	250	213	217	261	261	246	241	268	261	268	292	321	277	351	272	265
	計	667	657	703	692	680	691	724	748	755	770	797	821	881	890	949	900	888	799	781	
特別支援	(知)	4	2	6	6	6	6	6	6	6	6	6	6	6	6	6	6	6	6	6	
	(情)	4	3	5	5	5	5	5	5	5	5	5	5	5	5	5	5	5	5	5	
	計	8	5	11	11	11	11	11	11	11	11	11	11	11	11	11	11	11	11	11	
合計	児童数	675	662	714	703	691	702	735	759	766	781	808	832	892	901	960	911	899	810	792	
	学級数①	21	21	22	22	22	22	23	23	24	24	24	25	27	27	29	26	26	24	24	
校舎	教室数	21	21	23	23	23	23	23	23	23	23	23	23	23	23	23	23	23	23	23	
	小人教指導室転用	2	3	2	2	2	2	2	2	2	2	2	2	2	2	2	2	2	2	2	
	計②	23	24	25	25	25	25	25	25	25	25	25	25	25	25	25	25	25	25	25	
	不足数(②-①)	2	3	3	3	3	3	2	2	1	1	1	0	▲2	▲2	▲4	▲1	▲1	▲1	▲1	
	設置基準	3,988	3,948	4,132	4,088	4,040	4,084	4,216	4,312	4,340	4,400	4,508	4,604	4,844	4,880	5,116	4,920	4,872	4,516	4,444	
屋内運動場	保有面積	9,695	9,695	9,695	9,695	9,695	9,695	9,695	9,695	9,695	9,695	9,695	9,695	9,695	9,695	9,695	9,695	9,695	9,695	9,695	
	必要面積	7,205	7,205	7,205	7,441	7,441	7,441	7,676	7,676	7,912	7,912	7,912	8,147	8,618	8,618	9,089	8,383	8,383	7,912	7,912	
運動場	保有面積	2,646	2,646	2,646	2,646	2,646	2,646	2,646	2,646	2,646	2,646	2,646	2,646	2,646	2,646	2,646	2,646	2,646	2,646	2,646	
	必要面積	1,476	1,476	1,476	1,476	1,476	1,476	1,476	1,476	1,476	1,476	1,476	1,476	1,476	1,476	1,476	1,476	1,476	1,476	1,476	
運動場	設置基準	7,950	7,820	8,340	8,230	8,110	8,220	8,400	8,400	8,400	8,400	8,400	8,400	8,400	8,400	8,400	8,400	8,400	8,400	8,400	
	保有面積	9,197	13,148	13,148	13,148	13,148	13,148	13,148	13,148	13,148	13,148	13,148	13,148	13,148	13,148	13,148	13,148	13,148	13,148	13,148	
人口推計				<b>H27.4.1</b>	※ H28以降の0歳(出生数)は、H23年度第1次総合計画後期基本計画の資料として作成した企画財政課の人口推計を使用																
穂積小学校	1年生			268	265	271	295	326	276	272	265	262	254	247	243	241	237	233	227	229	
牛牧小学校	2年生			241	268	261	268	292	321	277	351	272	265	262	254	247	243	241	237	233	
	3年生			246	241	268	261	268	292	321	277	351	272	265	262	254	247	243	241	237	
	4年生			261	246	241	268	261	268	292	321	277	351	272	265	262	254	247	243	241	
	5年生			217	261	246	241	268	261	268	292	321	277	351	272	265	262	254	247	243	
	6年生			213	217	261	246	241	268	261	268	292	321	277	351	272	265	262	254	247	
	合計			<b>1,446</b>	1,498	1,548	1,579	1,656	1,688	1,691	1,774	1,775	1,740	1,674	1,647	1,541	1,508	1,480	1,449	1,430	

注1. 必要面積：国庫負担する校舎及び屋内運動場の工事費を算定する場合の学級数に応ずる必要面積  
 注2. 学級数について、1年生を35人とし、2、3年生を40人学級として算出

転用可能教室(11)：特3 P1 多7



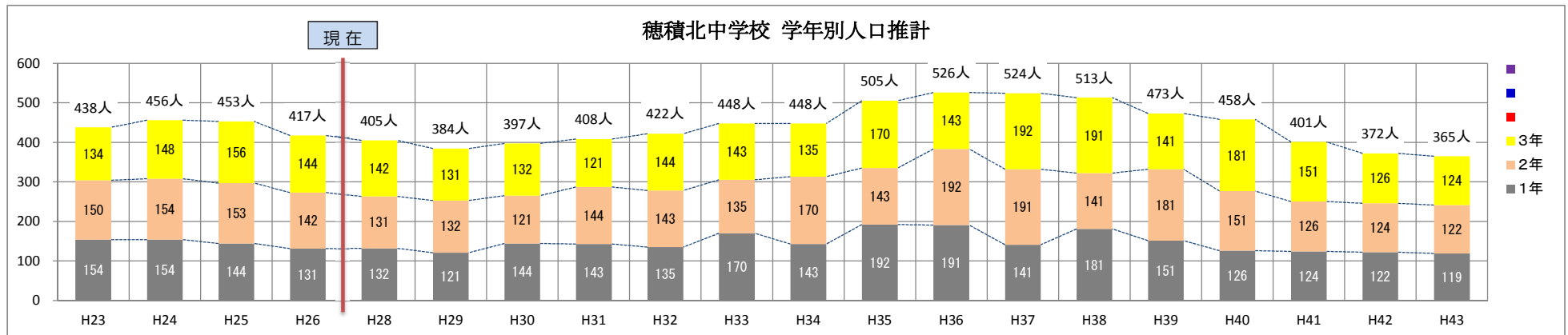
穂積北中学校 推定生徒数・予定学級数算出表

平成27年5月1日 現在

穂積北中学校		H25.5.1	H26.5.1	H27.5.1	H28	H29	H30	H31	H32	H33	H34	H35	H36	H37	H38	H39	H40	H41	H42	H43	
普通	1年生	144	140	131	132	121	144	143	135	170	143	192	191	141	181	151	126	124	122	119	
	2年生	153	142	142	131	132	121	144	143	135	170	143	192	191	141	181	151	126	124	122	
	3年生	156	148	144	142	131	132	121	144	143	135	170	143	192	191	141	181	151	126	124	
	計	453	430	417	405	384	397	408	422	448	448	505	526	524	513	473	458	401	372	365	
	学級数	13	12	12	12	12	13	13	12	13	14	15	15	15	15	15	14	13	12	12	
特別支援	(知)	5	8	6	6	6	6	6	6	6	6	6	6	6	6	6	6	6	6	6	
	(情)	3	3	3	3	3	3	3	3	3	3	3	3	3	3	3	3	3	3	3	
	計	8	11	9	9	9	9	9	9	9	9	9	9	9	9	9	9	9	9	9	
合計	児童数	461	441	426	414	393	406	417	431	457	457	514	535	533	522	482	467	410	381	374	
	学級数①	15	14	14	14	14	15	15	14	15	16	17	17	17	17	17	16	15	14	14	
校舎	教室数	15	14	14	14	14	14	14	14	14	14	14	14	14	14	14	14	14	14	14	
	保有教室数	15	14	14	14	14	14	14	14	14	14	14	14	14	14	14	14	14	14	14	
	小人教指導室転用	0	0	0	0	0	0	0	0	0	0	0	0	0	0	0	0	0	0	0	
	計②	15	14	14	14	14	14	14	14	14	14	14	14	14	14	14	14	14	14	14	
	不足数(②-①)	0	0	0	0	0	▲1	▲1	0	▲1	▲2	▲3	▲3	▲3	▲3	▲3	▲2	▲1	0	0	
屋内運動場	設置基準	3,078	2,940	2,862	2,790	2,664	2,742	2,808	2,892	3,048	3,048	3,340	3,424	3,416	3,372	3,198	3,108	2,766	2,592	2,550	
	保有面積	7,332	7,332	7,332	7,332	7,332	7,332	7,332	7,332	7,332	7,332	7,332	7,332	7,332	7,332	7,332	7,332	7,332	7,332	7,332	
	必要面積	6,103	5,930	5,465	5,465	5,465	5,625	5,625	5,625	5,465	5,785	5,945	5,945	5,945	5,945	5,785	5,625	5,465	5,465		
運動場	保有面積	1,389	1,389	1,389	1,389	1,389	1,389	1,389	1,389	1,389	1,389	1,389	1,389	1,389	1,389	1,389	1,389	1,389	1,389	1,389	
	必要面積	1,138	1,138	1,138	1,138	1,138	1,138	1,138	1,138	1,138	1,138	1,138	1,138	1,138	1,138	1,138	1,138	1,138	1,138	1,138	
運動場	設置基準	5,810	5,610	5,460	5,340	5,130	5,260	5,370	5,510	5,770	5,770	6,340	6,550	6,530	6,420	6,020	5,870	5,300	5,010	4,940	
	保有面積	34,513	34,513	34,513	34,513	34,513	34,513	34,513	34,513	34,513	34,513	34,513	34,513	34,513	34,513	34,513	34,513	34,513	34,513	34,513	
人口推計		※ H28以降の0歳(出生数)は、H23年度第1次総合計画後期基本計画の資料として作成した企画財政課の人口推計を使用																			
生津小学校	1年生			170	142	191	177	143	177	126	124	122	119	117	117	116	118	116	115	115	
本田小学校	2年生			135	170	143	192	191	141	181	151	126	124	122	119	117	117	116	118	116	
	3年生			143	135	170	143	192	191	141	181	151	126	124	122	119	117	117	116	118	
	4年生			144	143	135	170	143	192	191	141	181	151	126	124	122	119	117	117	116	
	5年生			121	144	143	135	170	143	192	191	141	181	151	126	124	122	119	117	117	
	6年生			132	121	144	143	135	170	143	192	191	141	181	151	126	124	122	119	117	
	合計			845	855	926	960	974	1,014	974	980	912	842	821	759	724	717	707	702	699	

注1. 必要面積：国庫負担する校舎及び屋内運動場の工事費を算定する場合の学級数に応ずる必要面積  
 注2. 学級数について、1年生を35人とし、2、3年生を40人学級として算出

転用可能教室(6)：学プ3 会1 特1 議1



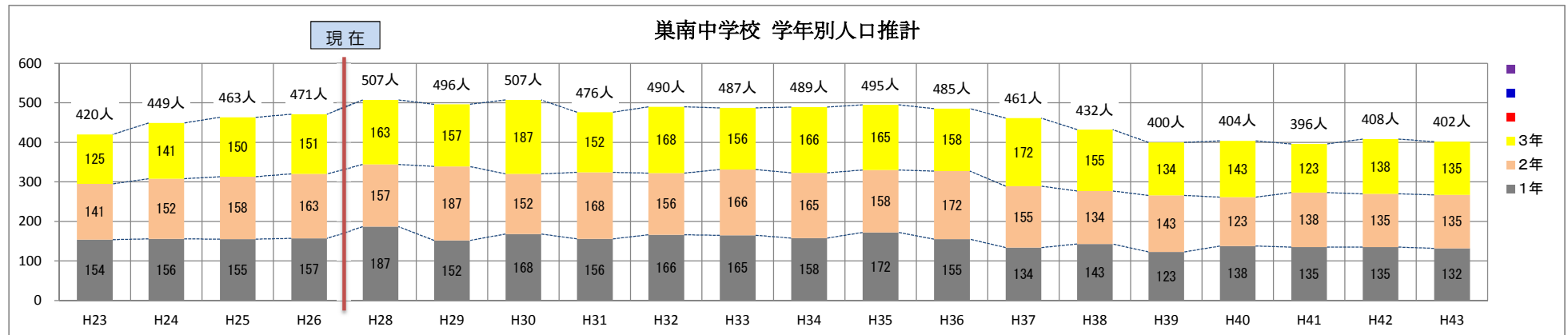
巢南中学校 推定生徒数・予定学級数算出表

平成27年5月1日 現在

巢南中学校		H25. 5. 1	H26. 5. 1	H27. 5. 1	H28	H29	H30	H31	H32	H33	H34	H35	H36	H37	H38	H39	H40	H41	H42	H43	
普通	1年生	155	163	157	187	152	168	156	166	165	158	172	155	134	143	123	138	135	135	132	
	2年生	158	154	163	157	187	152	168	156	166	165	158	172	155	134	143	123	138	135	135	
	3年生	150	159	151	163	157	187	152	168	168	156	166	165	158	172	155	134	143	123	138	135
	計	463	476	471	507	496	507	476	490	487	489	495	485	461	432	400	404	396	408	402	
特別支援	学級数	13	13	14	15	14	14	14	14	14	15	14	14	13	13	12	12	12	12	12	
	(知)	0	3	5	5	5	5	5	5	5	5	5	5	5	5	5	5	5	5	5	
	(情)	1	4	2	2	2	2	2	2	2	2	2	2	2	2	2	2	2	2	2	
	計	1	7	7	7	7	7	7	7	7	7	7	7	7	7	7	7	7	7	7	
合計	児童数	464	483	478	514	503	514	483	497	494	496	502	492	468	439	407	411	403	415	409	
	学級数①	14	15	16	17	16	16	16	16	16	17	16	16	16	15	15	14	14	14	14	
	保有教室数	15	13	16	16	16	16	16	16	16	16	16	16	16	16	16	16	16	16	16	
	教室数 小人数指導室転用	1	4	3	3	3	3	3	3	3	3	3	3	3	3	3	3	3	3	3	
校舎	計②	16	17	19	19	19	19	19	19	19	19	19	19	19	19	19	19	19	19	19	
	不足数(②-①)	2	2	3	2	3	3	3	3	3	2	3	3	4	4	5	5	5	5	5	
	設置基準	3,138	3,216	3,186	3,348	3,304	3,348	3,216	3,280	3,268	3,276	3,300	3,260	3,126	2,952	2,760	2,784	2,736	2,808	2,772	
	保有面積	5,626	5,643	5,643	5,643	5,643	5,643	5,643	5,643	5,643	5,643	5,643	5,643	5,643	5,643	5,643	5,643	5,643	5,643	5,643	5,643
屋内運動場	必要面積	5,921	6,103	5,625	5,945	5,785	5,785	5,785	5,785	5,785	5,945	5,785	5,785	5,625	5,625	5,465	5,465	5,465	5,465	5,465	
	保有面積	2,018	2,018	2,018	2,018	2,018	2,018	2,018	2,018	2,018	2,018	2,018	2,018	2,018	2,018	2,018	2,018	2,018	2,018	2,018	
	必要面積	1,138	1,138	1,138	1,138	1,138	1,138	1,138	1,138	1,138	1,138	1,138	1,138	1,138	1,138	1,138	1,138	1,138	1,138	1,138	
	設置基準	5,840	6,030	5,980	6,340	6,230	6,340	6,030	6,170	6,140	6,160	6,220	6,120	5,880	5,590	5,270	5,310	5,230	5,350	5,290	
運動場	保有面積	15,135	16,799	16,799	16,799	16,799	16,799	16,799	16,799	16,799	16,799	16,799	16,799	16,799	16,799	16,799	16,799	16,799	16,799	16,799	
	転用可能教室(2) : 会1 多1																				
人口推計				<b>H27. 4. 1</b>	※ H28以降の0歳(出生数)は、H23年度第1次総合計画後期基本計画の資料として作成した企画財政課の人口推計を使用																
西小学校	1年生			165	154	163	156	134	143	138	135	135	132	132	132	130	133	132	135	135	
中小学校	2年生			166	165	158	172	155	134	143	138	135	132	135	132	132	132	130	133	132	
南小学校	3年生			156	166	165	158	172	155	134	143	123	138	135	135	132	132	132	130	133	
	4年生			168	156	166	165	158	172	155	134	143	123	138	135	135	132	132	132	130	
	5年生			152	168	156	166	165	158	172	155	134	143	123	138	135	135	132	132	132	
	6年生			187	152	168	156	166	165	158	172	155	134	143	123	138	135	135	132	132	
	合計			994	961	976	973	950	927	900	862	828	805	806	795	802	799	793	794	794	

注1. 必要面積：国庫負担する校舎及び屋内運動場の工事費を算定する場合の学級数に応ずる必要面積  
 注2. 学級数について、1年生を35人とし、2、3年生を40人学級として算出

転用可能教室(2) : 会1 多1



国立社会保障・人口問題研究所より【平成25年3月推計】

21216 瑞穂市

単位:人

男女計	2010年 H22	2015年 H27	増減	2020年 H32	増減	2025年 H37	増減	2030年 H42	増減	2035年 H47	増減	2040年 H52	増減
総数	51,950	53,102	1,152	53,718	616	53,933	215	53,865	▲68	53,531	▲334	52,946	▲585
0～4歳	2,981	2,918	▲63	2,641	▲277	2,463	▲178	2,439	▲24	2,407	▲32	2,337	▲70
5～9歳	2,738	2,805	67	2,789	▲16	2,525	▲264	2,356	▲169	2,333	▲23	2,302	▲31
10～14歳	2,753	2,709	▲44	2,778	69	2,765	▲13	2,504	▲261	2,336	▲168	2,314	▲22
小計(0～14歳)	8,472	8,432	▲40	8,208	▲224	7,753	▲455	7,299	▲454	7,076	▲223	6,953	▲123
15～19歳	2,726	2,861	135	2,776	▲85	2,839	63	2,821	▲18	2,553	▲268	2,380	▲173
20～24歳	3,386	3,126	▲260	3,163	37	3,064	▲99	3,114	50	3,079	▲35	2,780	▲299
25～29歳	3,673	3,445	▲228	3,198	▲247	3,236	38	3,136	▲100	3,186	50	3,148	▲38
30～34歳	4,129	3,800	▲329	3,534	▲266	3,290	▲244	3,326	36	3,220	▲106	3,265	45
35～39歳	4,753	4,043	▲710	3,739	▲304	3,482	▲257	3,241	▲241	3,276	35	3,172	▲104
40～44歳	3,687	4,668	981	3,982	▲686	3,686	▲296	3,433	▲253	3,195	▲238	3,231	36
45～49歳	3,144	3,614	470	4,589	975	3,916	▲673	3,626	▲290	3,376	▲250	3,144	▲232
50～54歳	2,762	3,096	334	3,561	465	4,521	960	3,858	▲663	3,574	▲284	3,328	▲246
55～59歳	3,074	2,676	▲398	3,011	335	3,467	456	4,403	936	3,759	▲644	3,483	▲276
60～64歳	3,609	2,977	▲632	2,598	▲379	2,927	329	3,372	445	4,283	911	3,658	▲625
65～69歳	2,795	3,403	608	2,823	▲580	2,468	▲355	2,785	317	3,213	428	4,081	868
70～74歳	2,068	2,581	513	3,170	589	2,632	▲538	2,307	▲325	2,611	304	3,017	406
75～79歳	1,602	1,833	231	2,306	473	2,859	553	2,379	▲480	2,094	▲285	2,379	285
80～84歳	1,160	1,286	126	1,498	212	1,900	402	2,389	489	1,993	▲396	1,769	▲224
85～89歳	584	801	217	914	113	1,081	167	1,390	309	1,790	400	1,498	▲292
90歳以上	324	460	136	648	188	812	164	986	174	1,253	267	1,660	407
(再掲) 0～14歳	8,472	8,432	▲40	8,208	▲224	7,753	▲455	7,299	▲454	7,076	▲223	6,953	▲123
(再掲) 15～64歳	34,945	34,306	▲639	34,151	▲155	34,428	277	34,330	▲98	33,501	▲829	31,589	▲1,912
(再掲) 65歳以上	8,533	10,364	1,831	11,359	995	11,752	393	12,236	484	12,954	718	14,404	1,450
(再掲) 75歳以上	3,670	4,380	710	5,366	986	6,652	1,286	7,144	492	7,130	▲14	7,306	176

	2010年 H22	2015年 H27	増減	2020年 H32	増減	2025年 H37	増減	2030年 H42	増減	2035年 H47	増減	2040年 H52	増減
年齢別割合(0～14歳:%)	16.3	15.9	▲0.4	15.3	▲0.6	14.4	▲0.9	13.6	▲0.8	13.2	▲0.4	13.1	▲0.1
年齢別割合(15～64歳:%)	67.3	64.6	▲2.7	63.6	▲1.0	63.8	0.2	63.7	▲0.1	62.6	▲1.1	59.7	▲2.9
年齢別割合(65歳以上:%)	16.4	19.5	3.1	21.1	1.6	21.8	0.7	22.7	0.9	24.2	1.5	27.2	3.0
年齢別割合(75歳以上:%)	7.1	8.2	1.1	10.0	1.8	12.3	2.3	13.3	1.0	13.3	0.0	13.8	0.5

参考:推計に用いているデータは、国勢調査のデータ