

平成25年度

予算概要

瑞穂市

目 次

H 2 5 瑞穂市予算のポイント	1
1. 総括	1 2
2. 一般会計予算款別比較表	1 3
3. 一般会計予算歳出節別比較表	1 5
4. 一般会計予算の主な特徴	1 6
5. 継続費	5 8
6. 当初予算の推移	5 9
7. 市税決算及び予算の推移	6 0
8. 基金残高の推移	6 2
9. 起債残高の推移	6 4

H25当初予算のポイント

1. 国の15ヶ月予算に準じた予算編成

国の15ヶ月予算の考え方に準じて、「緊急経済対策事業」を別枠で編成し一般会計は査定ベースで15,390,000千円を計上。

その一部をH24年度に前倒し、H25当初予算は15,350,000千円。

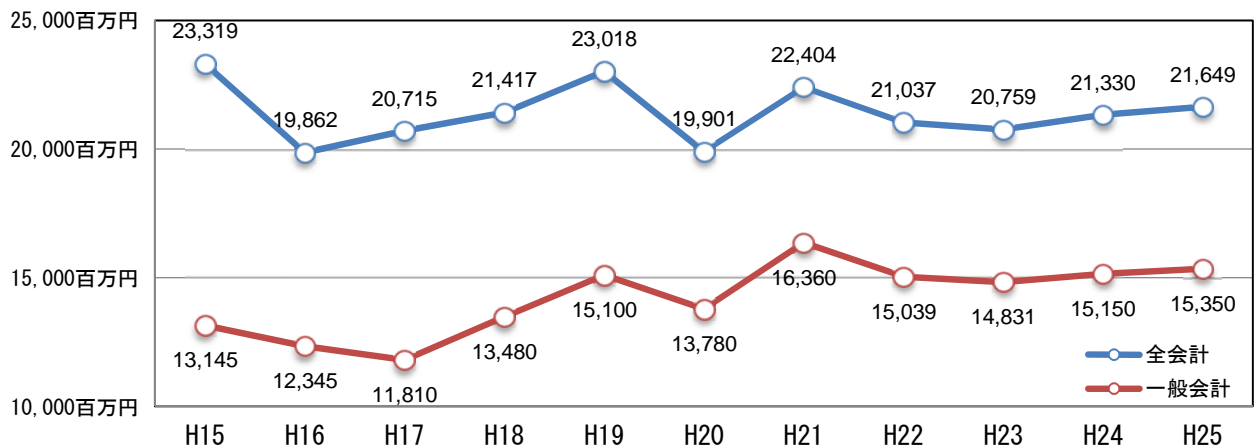
単位：千円

区分	H25当初	H24当初	増減額	増減率	備考
全会計	21,649,471	21,330,018	319,453	1.5%	
一般会計	15,350,000	15,150,000	200,000	1.3%	別紙①参照

2. 合併10周年の節目 ～堅実な財政運営の維持を目指して～

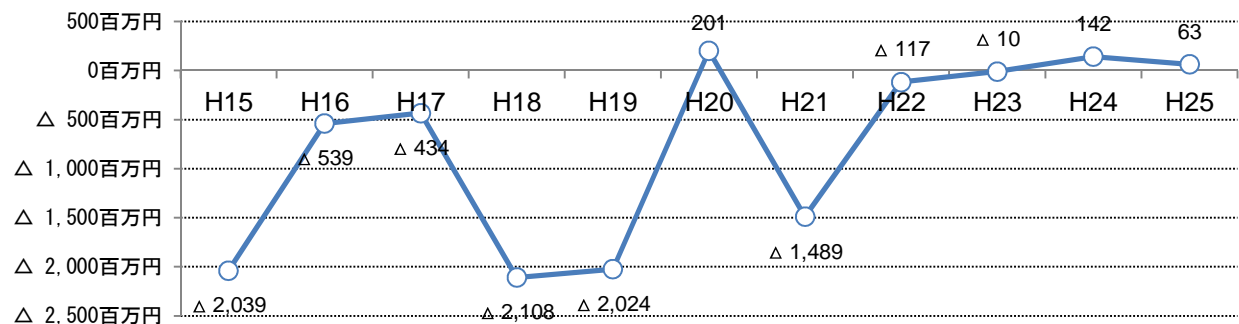
予算規模は10年前の合併時より全会計で△16億7千万円(△7.2%)減少するも、一般会計は22億円(16.8%)の増加となっていますが、近年は150億円前後の規模で推移してきました。

○予算規模の推移



また、プライマリーバランス（基礎的財政収支）は2年連続黒字を達成しました。

○プライマリーバランス（一般会計）の推移



※公債費を除いた歳出と市債を除いた歳入の収支

歳入（一般会計）は、市税で市民税・固定資産税等増収により 6,312,109 千円（前年比 3.1%増）見込となるものの、地方交付税（合併算定替最終年度）で地方公務員給与削減による基準財政需要額への影響、税収回復による基準財政収入額への影響等で 2,220,000 千円（前年比△13.5%減）と、△330,000 千円の減収見込となりました。

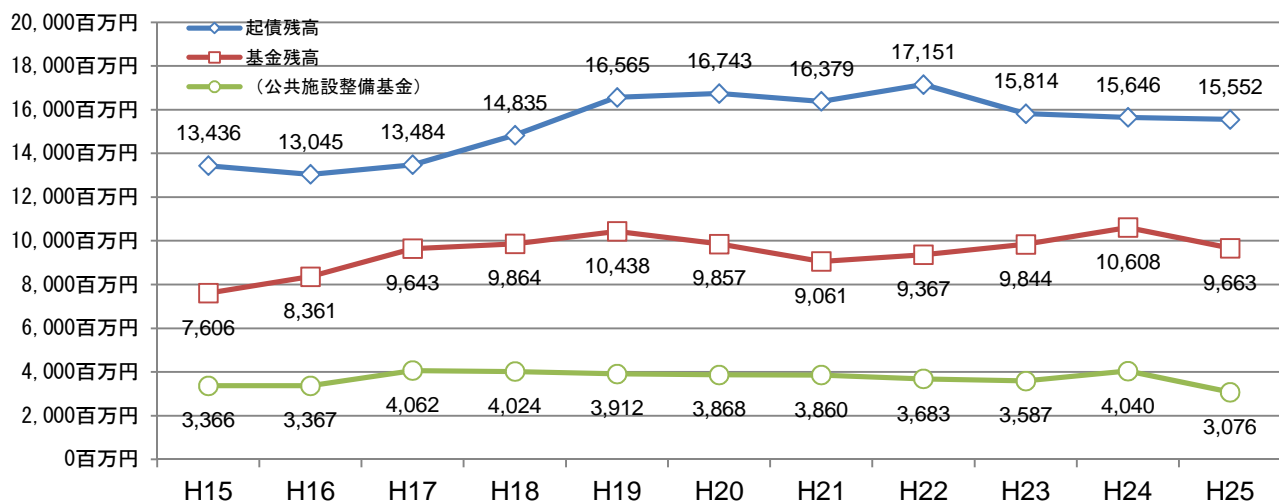
また、国・県支出金も「地域の元気臨時交付金」確定前等により 2,533,455 千円（前年比△4.4%減）と大幅増は見込めず、市債についても期間延長（5年間）された合併特例債や臨時財政対策債の活用を図ったものの、1,130,000 千円（前年比△6.4%減）見込となり、例年になく厳しい予算編成となりました。

その中で緊急経済対策事業への対応としては、公共施設整備基金から 966,501 千円（前年比 73.6%増）の繰入金によって、辛くも所要の財源を確保しました。

単位：千円

区分	H25当初	H24当初	増減額	増減率	備考
市税	6,312,109	6,122,587	189,522	3.1%	
市民税	2,901,200	2,807,300	93,900	3.3%	
固定資産税	2,989,907	2,944,387	45,520	1.6%	
その他税	421,002	370,900	50,102	13.5%	軽自動車税・市たばこ税
地方交付税	2,220,000	2,550,000	△330,000	△12.9%	
国・県支出金	2,533,455	2,648,928	△115,473	△4.4%	
繰入金	966,501	556,851	409,650	73.6%	公共施設整備基金 966,500
市債	1,130,000	1,207,000	△77,000	△6.4%	臨時財政対策債 970,000
その他	2,187,935	2,064,634	123,301	6.0%	分担金・使用料・諸収入 外
計	15,350,000	15,150,000	200,000	1.3%	

（参考：基金・起債年度末残高の推移）



※H24～H25 は年度末見込

3. 主要事業（一般会計）

～人と自然に優しい 災害に強いまちづくり～

①緊急経済対策事業	972,000 千円
(1) 老朽化対策	112,000 千円
市道オーバーレイ工事（馬場西 外8地区 L=1,830m）	32,000 千円
橋りょう長寿命化工事（穂積3号橋・別府38号橋）	10,000 千円
河川修繕工事（本田 外6地区）	15,000 千円
下水道施設（アアパ-ク別府・アアパ-クすなみ・呂久クリ-池カ-）	55,000 千円
(2) 事前防災・減災対策	698,000 千円
避難所となる公園整備（井場・伯母塚・東只越用地取得 外工事等）	400,000 千円
道路防災改良（市道3-3-206号線 外9路線 L=1,205m）	139,000 千円
橋りょう防災整備（旧下犀川橋撤去・野田橋歩道橋設計）	109,000 千円
下水路防災改良（稲里・穂積 L=162m）	24,000 千円
都市下水路防災改良（野白新田 L=54m）	26,000 千円
(3) 官庁施設の機能維持のための防災対策	17,000 千円
消防署（瑞穂消防署・巢南分署地盤改修・自家発電設置等）	17,000 千円
(4) 学校の耐震化・老朽化対策等の防災対策推進	25,000 千円
巢南中学校グラウンド排水改修	25,000 千円
(5) 大規模災害等への対応体制強化	120,000 千円
防災行政無線デジタル化	48,000 千円
緊急地震速報システム整備（保・小・中・幼）	19,000 千円
道路台帳・屋外広告物管理システムデジタル化	53,000 千円

②合併 10 周年記念事業 ～つなげよう瑞穂の“わ”～ 総事業費 14,000 千円

「瑞穂市まちづくり基本条例」の理念に基づいた市民参画・協働のまちづくりの実践

総事業費	H24	H25	備 考
14,000 千円	12,000 千円	2,000 千円	継続事業

日 時：平成25年5月6日（月）

場 所：瑞穂市総合センター及び穂積庁舎周辺

内 容：みずほ10周年祭

記念式典・瑞穂市民の歌発表

市民創作朗読劇「むかい地蔵」 川と命 永遠の愛

屋外イベント

わたしたちの郷土を知る写真展 外

主 催：合併10周年記念事業実行委員会及び瑞穂市

③道路新設改良事業 422,159 千円

社会資本整備総合交付金事業 277,056 千円

市道 8-2-110 号線（宝江川橋梁工事）・市道 13-30 号線整備 外

一般道路改良事業 145,103 千円

市道 7-3-533 号線 外 8 路線 用地取得等（A=2,341 m²）

④公共下水道事業 49,638 千円

公共下水道基本計画策定 外

⑤学校等施設維持管理適正化事業 361,593 千円

小学校 49,657 千円

西小学校・南小学校大規模改修（設計） 外

中学校 295,740 千円

穂積中学校テニスコート整備・穂積北中学校大規模改修（第1期工事） 外

幼稚園（プール塗装 外） 3,402 千円

保育所 12,794 千円

南保育・教育センター大規模改修（設計） 外

⑥芝生緑化事業 36,555 千円

別府保育所・西保育・教育センター・南小学校・中小学校

⑦（仮称）大月運動公園整備事業 124,101 千円

用地取得（A=3,128 m²） 外

⑧指定管理者制度の導入 123,314 千円

牛牧南部コミュニティセンター

本田コミュニティセンター

牛牧北部コミュニティセンター

瑞穂市自転車駐車場及び駐車場

委託先：一般財団法人

瑞穂市ふれあい公共公社

⑨その他 （●新規 ○拡充・増額等 ▲完了・廃止 △見直・減額等）

—議会費・総務費—

○議員報酬・特別職給・監査委員報酬（条例改正に伴う） 152,895 千円

△自主運営バス事業（運行補助1路線減） 41,213 千円

○平和推進事業（ピースメッセンジャー・平和コンサート） 3,308 千円

○公金取扱手数料（コンビニ収納） 3,034 千円

○庁舎管理事業（第3庁舎防水修繕・第2庁舎外壁診断 外） 43,356 千円

●一般財団法人瑞穂市ふれあい公共公社運営支援事業 10,000 千円

●岐阜情報スーパーハイウェイ運営負担金 3,551 千円

△自治会活動事業（交付金見直し） 45,107 千円

○国際交流事業 1,000 千円

○災害派遣支援事業（被災地職員派遣） 700 千円

●戸籍副本データ管理事業（広域災害対応） 3,287 千円

●参議院議員選挙費 24,763 千円

●農業委員会委員選挙費 4,510 千円

▲外部監査（内部監査体制の強化）（▲7,000 千円）

—民生費—

○行旅病人・死亡人取扱事業	326 千円
●あおぞら会補助金	300 千円
▲ふれあいホームみずほ施設整備事業	(▲24,686 千円)
●老人福祉計画策定・推進事業	284 千円
△シルバー人材センター補助金	3,000 千円
△老人福祉センター事業（入浴休止・アスベスト除去 外）	6,384 千円
○福祉医療費助成事業（乳幼児県補助 4.5/10→5/10 復元）	612,409 千円
●子ども子育て支援計画策定事業	2,394 千円
○児童手当費	1,113,316 千円
○保育所費（私立保育所補助金 外）	188,246 千円
●生活保護相談員配置	2,340 千円
○生活保護受給費	346,542 千円

—衛生費—

○妊婦健診公費助成事業（1 4回・一般財源化）	65,247 千円
●肺検診事業	11,331 千円
●自殺予防ネット診断サービス事業	444 千円
○ワクチン接種緊急促進事業（予防接種法改正・一般財源化）	62,650 千円
○四種混合予防接種事業	30,224 千円
▲害虫駆除消毒器貸出	(▲805 千円)
△太陽光発電システム補助事業	7,800 千円
●生活排水対策推進計画策定事業	2,415 千円
●一般廃棄物処理基本計画策定事業	4,725 千円
●廃棄物処分場跡地再利用策定事業	3,150 千円
○塵芥処理事業（廃棄物処分 外）	350,411 千円

—労働費・農林水産業費・商工費—

○森林環境税・里地生態系保全支援事業（ジャンボタニシ駆除）	2,049 千円
●瑞穂農業振興地域整備計画事業	4,768 千円
●工場等設置奨励金	12,000 千円
△商工会活動補助金	11,000 千円

●産業6次産業化促進支援事業	300千円
●新規就農支援事業	3,000千円
○みずほふれあいフェスタ2013	9,200千円

－土木費－

○道路維持事業（側溝・フェンス修繕 外）	111,717千円
○河川維持事業（堤防除草 外）	145,394千円
▲住宅リフォーム費用助成事業（H24 廃止）	（▲10,000千円）
▲排水機場改修事業（別府排水機場 H24 完成）	（▲154,820千円）

－消防費－

△岐阜市消防事務委託	620,999千円
●第一分団詰所・倉庫改修	4,000千円
△防災備蓄資機材配備事業	2,634千円

－教育費－

○ALT事業（外国語指導助手拡充4人→6人）	22,206千円
○学校生活支援員（増員）	20,809千円
○みずほ桜入学祝金（継続）	600千円
○魅力ある学校づくり調査研究事業（継続）	700千円
●中学校心肺蘇生訓練キット導入	336千円
●ほづみ幼稚園バス更新（1台）	5,310千円
○地域コミュニティ活動事業（なかよしクラブみずほ補助 外）	15,850千円
○文化財保護事業（郷土歴史研究指導員配置 外）	6,371千円
○巢南公民館管理事業（管理委託・自家発電設置 外）	49,011千円
○総合センター管理事業（舞台制御盤改修 外）	119,444千円

(権限移譲)

●社会福祉法人特別監査事務(社会福祉協議会・信和会・誠心会・清流会)	760千円
●育成医療事業	1,709千円
●養育医療事業	5,220千円

(特別会計繰出金等)

○国民健康保険事業特別会計	323,117千円
○後期高齢者医療事業特別会計	73,086千円
○下水道事業特別会計(含地域の元気臨時交付金事業(案))	117,352千円
○農業集落排水事業特別会計(含地域の元気臨時交付金事業(案))	21,816千円
○水道事業会計(出資金・繰出金)	21,004千円

(一部事務組合負担金)

○もとす広域連合(農業集落排水事業特別会計分含む)	526,031千円
○岐阜県後期高齢者医療広域連合	268,906千円
○西濃環境整備組合	241,193千円
○岐阜地域児童発達支援センター組合	1,163千円
○瑞穂市・神戸町簡易水道組合	1,335千円

(職員人件費・全会計)

(単位：千円)

項 目	H25	H24	差 引	増減率	備 考
職 員 数	420人	413人	7人	1.7%	
給 料	1,357,288	1,338,898	18,390	1.4%	
職 員 手 当	887,290	883,753	3,537	0.4%	業南庁舎日直廃止 (△756)
共 済 費	478,217	471,924	6,293	1.3%	
計	2,722,745	2,694,575	28,220	1.0%	

4. 特別会計等

	(前年比)
国民健康保険事業特別会計	4,569,852 千円(2.4 %増)
(歳入) 国民健康保険税	1,252,422 千円 (3.2%増)
(歳出) 保険給付費	3,080,137 千円 (3.7%増)
保健事業費(特定健診実施・人間ドッグ助成等)	54,644 千円(2.9%増)
●後発医薬品差額通知発想	
●特定健診対象者(特定保険指導非該当者)の料理教室	
●前回結果を記載した特定健診を通知	
後期高齢者医療事業特別会計	371,595 千円 (0.8%増)
(歳入) 後期高齢者医療保険料	282,317 千円 (0.2%増)
(歳出) 後期高齢者医療広域連合納付金	348,417 千円 (0.6%増)
保健事業費(すこやか健診・人間ドッグ助成等)	18,299 千円 (13.9%増)
●前回結果を記載したすこやか健診を通知	
●見方を記載した健診結果を通知	
学校給食事業特別会計	297,577 千円 (3.0%増)
6,981食/月(幼稚園・保育園1,243・小学校3,586・中学校1,604・その他職員等548)	
下水道事業特別会計	194,486 千円(9.6%増)
緊急経済対策事業分 … 15,810 千円	
農業集落排水事業特別会計	29,877 千円(10.7%増)
緊急経済対策事業分 … 7,274 千円	
水道事業会計	836,084 千円 (Δ2.3%減)
収益的支出 … 450,067 千円 (3.9%増)	
資本的支出 … 386,017 千円 (Δ8.6%減)	
○開発行為に伴う負担金は前年度と同額、普及率向上の為の負担金は前年度実績を勘案して予算措置	
○資金の安全かつ有利な運用方法として国債購入費(100,000 千円上限)を予算措置	
○水源地修繕費…無停電電源装置修繕(別府水源地)・配水ポンプ修繕(古橋水源地)	
○耐震化…基幹管路網更新・RC配水池補強設計(別府水源地)	
○計画的な水源地・管路網整備…配水設備改良・取水ポンプ更新(別府水源地)	

○新年度予算について

新年度予算（一般会計）

査定ベース 15,390,000千円

H25当初予算
15,350,000千円新年度分
14,378,000千円
緊急経済対策事業
972,000千円緊急経済対策事業
(地域の元気臨時交付金対応)

総額 1,012,000千円

老朽化対策 112,000千円
事前防災・減災対策 698,000千円
官庁等防災対策 17,000千円
学校耐震化等防災対策 65,000千円
災害等体制強化 120,000千円

H24 補正 40,000千円

H25 当初 972,000千円

H24補正予算（一般会計・第8号）

△16,258千円

3月補正分 △56,258千円

緊急経済対策事業 40,000千円

緊急経済対策事業

(単位：千円)

項 目	事業費	年度別内訳	
		H24 補正	H25 当初
緊急経済対策事業（地域の元気臨時交付金対応）	1,012,000	40,000	972,000
（1）老朽化対策	112,000	0	112,000
市道オーバーレイ工事（馬場西 外8地区 L=1,830m）			32,000
橋りょう長寿命化工事（穂積3号橋・別府38号橋）			10,000
河川修繕工事（本田 外6地区）			15,000
下水道施設（アパパーク別府・アパパークすなみ・呂久クリートカ）			55,000
（2）事前防災・減災対策	698,000	0	698,000
避難所となる公園整備（井場・伯母塚・東只越用地取得 外）			400,000
道路防災改良（市道3-3-206号線 外9路線 L=1,205m）			139,000
橋りょう防災整備（旧下犀川橋撤去・野田橋歩道橋設計）			109,000
下水路防災改良（稲里・穂積 L=162m）			24,000
都市下水路防災改良（野白新田 L=54m）			26,000
（3）官庁施設の機能維持のための防災対策	17,000	0	17,000
消防署（瑞穂消防署・巢南分署地盤改修・自家発設置等）			17,000
（4）学校の耐震化・老朽化対策等の防災対策推進	65,000	40,000	25,000
穂積小学校体育館天井落下防止		40,000	
巢南中学校グラウンド排水改修			25,000
（5）大規模災害等への対応体制強化	120,000	0	120,000
防災行政無線デジタル化			48,000
緊急地震速報システム整備（保・小・中・幼）			19,000
道路台帳・屋外広告物管理システムデジタル化			53,000
合 計	1,012,000	40,000	972,000

瑞 穂 市 予 算 一 覧

1. 総 括

(単位：千円)

会 計 区 分		歳 入				歳 出				
		H 2 5	H 2 4	増減額	増減率 (%)	H 2 5	H 2 4	増減額	増減率 (%)	
一般会計		15,350,000	15,150,000	200,000	101.3%	15,350,000	15,150,000	200,000	101.3%	
特 別 会 計	国民健康保険 事業特別会計	4,569,852	4,462,185	107,667	102.4%	4,569,852	4,462,185	107,667	102.4%	
	後期高齢者医療 事業特別会計	371,595	368,531	3,064	100.8%	371,595	368,531	3,064	100.8%	
	学校給食事業 特別会計	297,577	288,961	8,616	103.0%	297,577	288,961	8,616	103.0%	
	下水道事業 特別会計	194,486	177,519	16,967	109.6%	194,486	177,519	16,967	109.6%	
	農業集落排水 事業特別会計	29,877	26,991	2,886	110.7%	29,877	26,991	2,886	110.7%	
	小 計	20,813,387	20,474,187	339,200	101.7%	20,813,387	20,474,187	339,200	101.7%	
企 業 会 計	水道事業 会 計	収益的事業	470,431	467,545	2,886	100.6%	450,067	433,340	16,727	103.9%
		資本的事業	63,709	66,208	△ 2,499	96.2%	386,017	422,491	△ 36,474	91.4%
	小 計	534,140	533,753	387	100.1%	836,084	855,831	△ 19,747	97.7%	
合 計		21,347,527	21,007,940	339,587	101.6%	21,649,471	21,330,018	319,453	101.5%	

2. 一般会計予算款別比較表

(歳入)

(単位：千円)

区 分	H 2 5	H 2 4	増 減 額	増 減 率 (%)	構 成 比 (%)	備 考
1 市 税	6,312,109	6,122,587	189,522	3.1	41.1	
2 地 方 譲 与 税	207,000	196,000	11,000	5.6	1.3	
3 利 子 割 交 付 金	29,000	23,000	6,000	26.1	0.2	
4 配 当 割 交 付 金	15,000	13,000	2,000	15.4	0.1	
5 株 式 等 譲 渡 所 得 割 交 付 金	2,000	3,000	△ 1,000	△ 33.3	0.0	
6 地 方 消 費 税 交 付 金	450,000	447,000	3,000	0.7	2.9	
7 自 動 車 取 得 税 交 付 金	52,000	61,000	△ 9,000	△ 14.8	0.3	
8 地 方 特 例 交 付 金	43,000	13,000	30,000	230.8	0.3	
9 地 方 交 付 税	2,220,000	2,550,000	△ 330,000	△ 12.9	14.5	
10 交 通 安 全 対 策 特 別 交 付 金	10,000	10,000	0	0.0	0.1	
11 分 担 金 及 び 負 担 金	236,229	270,612	△ 34,383	△ 12.7	1.5	
12 使 用 料 及 び 手 数 料	315,304	274,387	40,917	14.9	2.1	
13 国 庫 支 出 金	1,657,629	1,751,071	△ 93,442	△ 5.3	10.8	
14 県 支 出 金	875,826	897,857	△ 22,031	△ 2.5	5.7	
15 財 産 収 入	37,403	8,750	28,653	327.5	0.3	
16 寄 附 金	113	113	0	0.0	0.0	
17 繰 入 金	966,501	556,851	409,650	73.6	6.3	
18 繰 越 金	250,000	250,000	0	0.0	1.6	
19 諸 収 入	540,886	494,772	46,114	9.3	3.5	
20 市 債	1,130,000	1,207,000	△ 77,000	△ 6.4	7.4	
合 計	15,350,000	15,150,000	200,000	1.3	100.0	

(歳 出)

(単位：千円)

区 分	H 2 5	H 2 4	増 減 額	増 減 率 (%)	構 成 比 (%)	備 考
1 議 会 費	158,414	156,958	1,456	0.9	1.0	
2 総 務 費	1,696,479	1,662,704	33,775	2.0	11.1	
3 民 生 費	5,435,558	5,530,229	△ 94,671	△ 1.7	35.4	
4 衛 生 費	1,422,821	1,391,217	31,604	2.3	9.3	
5 労 働 費	5,084	5,084	0	0.0	0.0	
6 農 林 水 産 業 費	102,709	125,191	△ 22,482	△ 18.0	0.7	
7 商 工 費	62,813	54,309	8,504	15.7	0.4	
8 土 木 費	2,106,863	1,589,924	516,939	32.5	13.7	
※9 消 防 費	1,198,569	1,232,350	△ 33,781	△ 2.7	7.8	
10 教 育 費	1,946,474	2,042,868	△ 96,394	△ 4.7	12.7	
11 公 債 費	1,204,216	1,349,166	△ 144,950	△ 10.7	7.8	
12 予 備 費	10,000	10,000	0	0.0	0.1	
合 計	15,350,000	15,150,000	200,000	1.3	100.0	

※ 消防費は、職員派遣分の、325,000千円の歳入があります。よって消防費は実質873,569千円(構成比5.8%)となります。

3. 一般会計予算歳出節別比較表

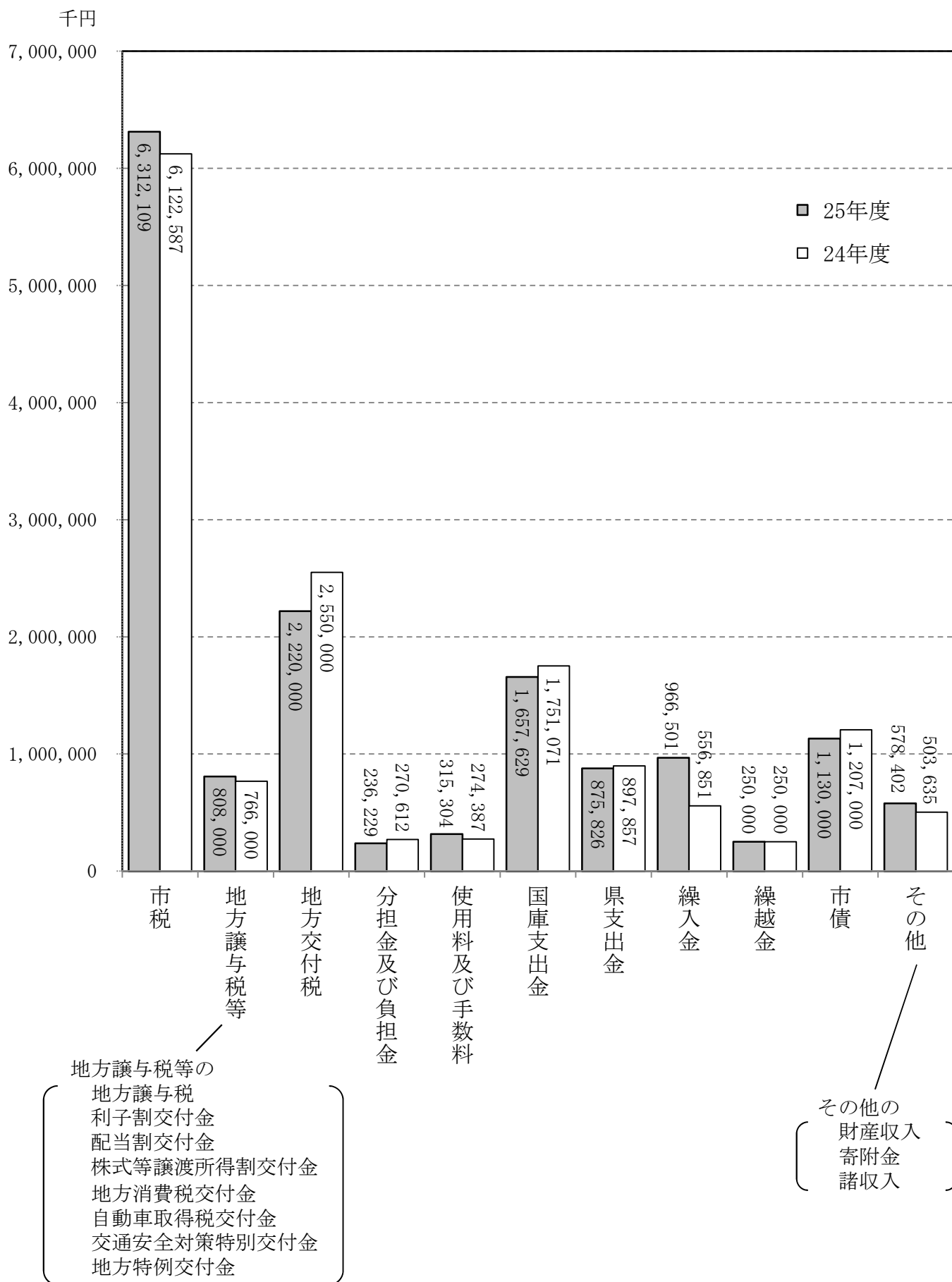
(歳 出)

(単位：千円)

区 分	H 2 5	H 2 4	増 減 額	増 減 率 (%)	構 成 比 (%)	備 考
1 報 酬	181,103	175,645	5,458	3.1	1.2	
2 給 料	1,335,698	1,316,608	19,090	1.4	8.7	
3 職 員 手 当 等	920,735	910,705	10,030	1.1	6.0	
4 共 済 費	576,171	563,165	13,006	2.3	3.8	
5 災 害 補 償 費	314	326	△ 12	△ 3.7	0.0	
7 賃 金	408,987	426,496	△ 17,509	△ 4.1	2.7	
8 報 償 費	68,378	65,383	2,995	4.6	0.4	
9 旅 費	34,023	33,604	419	1.2	0.2	
10 交 際 費	1,190	1,090	100	9.2	0.0	
11 需 用 費	688,774	682,690	6,084	0.9	4.5	
12 役 務 費	129,989	134,861	△ 4,872	△ 3.6	0.8	
13 委 託 料	2,407,091	2,204,968	202,123	9.2	15.7	
14 使用料及び賃借料	203,478	197,893	5,585	2.8	1.3	
15 工 事 請 負 費	1,294,669	1,329,208	△ 34,539	△ 2.6	8.4	
16 原 材 料 費	3,204	2,838	366	12.9	0.0	
17 公 有 財 産 購 入 費	557,748	291,592	266,156	91.3	3.6	
18 備 品 購 入 費	95,754	96,933	△ 1,179	△ 1.2	0.6	
19 負 担 金 補 助 金 及 び 交 付 金	1,805,531	1,911,757	△ 106,226	△ 5.6	11.8	
20 扶 助 費	2,661,165	2,743,674	△ 82,509	△ 3.0	17.3	
21 貸 付 金	35,000	25,000	10,000	40.0	0.2	
22 補 償 補 填 及 び 賠 償 金	32,972	21,372	11,600	54.3	0.2	
23 償 還 金、利 子 及 び 割 引 料	1,235,328	1,380,587	△ 145,259	△ 10.5	8.0	
24 投 資 及 び 出 資 金	10,044	10,045	△ 1	0.0	0.1	
25 積 立 金	105,123	106,485	△ 1,362	△ 1.3	0.7	
27 公 課 費	1,154	896	258	28.8	0.0	
28 繰 出 金	546,377	506,179	40,198	7.9	3.7	
30 予 備 費	10,000	10,000	0	0.0	0.1	
合 計	15,350,000	15,150,000	200,000	1.3	100.0	

4. 一般会計予算の主な特徴

(歳入)



地方税等

(単位：千円)

目(主な の)	H 2 5	H 2 4	増 減 額	増 減 率	備 考
市税	6,312,109	6,122,587	189,522	3.1%	60、61
市民税()	2,547,200	2,455,800	91,400	3.7%	
市民税()	354,000	351,500	2,500	0.7%	
資産税	2,989,907	2,944,387	45,520	1.5%	
自動車税	88,333	84,100	4,233	5.0%	
市 税	332,669	286,800	45,869	16.0%	
地方譲与税等	808,000	766,000	42,000	5.5%	
地方 譲与税	60,000	57,000	3,000	5.3%	道 特 財 の一般財 分
自動車 譲与税	147,000	139,000	8,000	5.8%	
利子割交付金	29,000	23,000	6,000	26.1%	
配当割交付金	15,000	13,000	2,000	15.4%	
株式等譲渡所得割交付金	2,000	3,000	△ 1,000	△33.3%	
地方消費税交付金	450,000	447,000	3,000	0.7%	
自動車取得税交付金	52,000	61,000	△ 9,000	△14.8%	
地方特例交付金	43,000	13,000	30,000	230.8%	
交通安全対策特別交付金	10,000	10,000	0	0.0%	
地方交付税	2,220,000	2,550,000	△ 330,000	△12.9%	通交付税 1,970,000千円
計	9,340,109	9,438,587	△ 98,478	△1.0%	

分担金 使用料等

(単位：千円)

目(主な の)	H 2 5	H 2 4	増 減 額	増 減 率	備 考
分担金及び負担金	236,229	270,612	△ 34,383	△12.7%	
使用料及び手数料	315,304	274,387	40,917	14.9%	24.10公共 使用料

国庫支出金 県支出金

(単位：千円)

目(主な の)	H 2 5	H 2 4	増 減 額	増 減 率	備 考
国庫支出金	1,657,629	1,751,071	△ 93,442	△5.3%	
国民健康保険基 安 負担金	14,032	14,506	△ 474	△3.3%	
害者自立支 給付費負担金	183,740	182,625	1,115	0.6%	
害 手当給付費負担金	4,482	3,869	613	15.8%	
害者医療費国庫負担金	750	0	750	増	
害 費国庫負担金	15,658	0	15,658	増	
扶 手当負担金	49,333	50,666	△ 1,333	△2.6%	
保育所 費負担金	55,755	48,420	7,335	15.1%	立保育所分
子生 支 費負担金	1,749	1,403	346	24.7%	
手当費負担金	778,266	942,224	△ 163,958	△17.4%	度 よ 減
生 保 費負担金	259,906	239,095	20,811	8.7%	扶助費
子保健衛生 育医療給付事業費負担金	2,610	0	2,610	増	

目(主な の)	H 2 5	H 2 4	増 減 額	増 減 率	備 考
市 地 生 支 事業費補助金	11,437	9,786	1,651	16.9%	
子育て支 交付金	0	24,355	△ 24,355	減	
子 等対策総合支 事業補助金	2,790	4,909	△ 2,119	△43.2%	
生 保 費補助金	5,489	4,684	805	17.2%	支 対策等事業費補助金
が 推 事業費補助金	4,493	5,075	△ 582	△11.5%	
会 成推 交付金	36,498	36,776	△ 278	△0.8%	備事業補助金
会資本 備総合交付金	107,800	93,500	14,300	15.3%	
学校 備費補助金(小学校)	0	11,025	△ 11,025	減	
学校 備費補助金(学校)	90,085	38,861	51,224	131.8%	25穂積 学校対
小学校特別支 学 学 費補助金	411	344	67	19.5%	学支 扶助費
学校特別支 学 学 費補助金	178	213	△ 35	△16.4%	学支 扶助費
費補助金	6,846	6,199	647	10.4%	補助単 の増
国 事務委託金	610	1,903	△ 1,293	△67.9%	度 よ 減

国庫支出金 県支出金

(単位：千円)

目(主な の)	H 2 5	H 2 4	増 減 額	増 減 率	備 考
県支出金	875,826	897,857	△ 22,031	△2.5%	
国民健康保険基 安 負担金	99,438	102,444	△ 3,006	△2.9%	
害者自立支 給付費県負担金	91,870	91,312	558	0.6%	
害者医療費県負担金	375	0	375	増	
害 費県負担金	7,829	0	7,829	増	
後期高齢者医療保険基 安 負担金	35,457	35,180	277	0.8%	
子生 支 費負担金	874	701	173	24.7%	
手当費県負担金	165,866	157,478	8,388	5.3%	
生 保 費県負担金	2,137	547	1,590	290.7%	
県委譲事務交付金	2,462	3,019	△ 557	△18.4%	
子保健衛生 育医療給付事業費負担金	1,305	0	1,305	増	
自主 費県補助金	1,936	5,606	△ 3,670	△65.5%	
市 地 生 支 事業費県補助金	5,718	4,893	825	16.9%	
ま 対策 等支 事業県補助金	11,315	8,356	2,959	35.4%	
医療費補助金	184,925	170,640	14,285	8.4%	
安 基金県補助金	21,390	0	21,390	増	
県 課後子 ン推 事業費補助	10,727	0	10,727	増	
県 等対策事業補助金	3,002	0	3,002	増	
ン 特別県交付金	0	20,608	△ 20,608	減	
健 事業県補助金	0	16,833	△ 16,833	減	
自 予防 対策事業費補助金	999	605	394	65.1%	
県 備事業補助金	36,498	36,776	△ 278	△0.8%	
所得安 対策推 事業県補助金	1,600	1,900	△ 300	△15.8%	
県 事 事務県委託金	0	17,628	△ 17,628	減	
県単 が 排水事業補助金	4,359	3,516	843	24.0%	

目(主な の)	H 2 5	H 2 4	増 減 額	増 減 率	備 考
な農業産地構 支 事業県補助金	3,690	0	3,690	増	
学校給食地産地消推 事業県補助金	800	600	200	33.3%	
自 農 特別 費県交付金	394	72	322	447.2%	
生産総合対策 備事業費補助金	0	30,950	△ 30,950	減	
林 税事業県補助金	1,000	1,480	△ 480	△32.4%	
農総合支 事業県補助金	3,000	0	3,000	増	
農地 度実 円 事業費補助金	2,623	0	2,623	増	
農業6次産業 支 事業費補助金	300	0	300	増	
土地利用 等対策費県交付金	122	159	△ 37	△23.3%	
地 費負担金	1,781	4,233	△ 2,452	△57.9%	
県民税徴収取 県委託金	73,950	73,491	459	0.6%	
保育所 費負担金	27,877	24,210	3,667	15.1%	立保育所分
課後 健全育成事業県補助金	0	10,186	△ 10,186	減	
保育 県補助金	0	800	△ 800	減	
保育特別事業(保育所) 県補助金	0	2,037	△ 2,037	減	
国 会 地市 交付金	0	29,186	△ 29,186	減	
議 議員通 県委託金	24,763	0	24,763	増	
土地 計 県委託金	3,022	343	2,679	781.0%	
業構 基本 県委託金	0	789	△ 789	減	
防 県委託金	21,370	20,607	763	3.7%	
計	2,533,455	2,648,928	△ 115,473	△4.4%	

繰入金

(単位：千円)

目(主な の)	H 2 5	H 2 4	増 減 額	増 減 率	備 考
特別会計繰入金	1	1	0	0.0%	後期高齢者医療事業特別会計繰入金
基金繰入金	966,500	556,850	409,650	73.6%	
減債基金繰入金	0	155,000	△ 155,000	減	公債費財
公共 備基金繰入金	966,500	397,000	569,500	143.5%	
消防 事業費繰入金	17,000	0	17,000	増	分 自 工事
防災 事業費繰入金	48,000	0	48,000	増	防災 事業
下水道 備 事業繰入金	15,810	0	15,810	増	下水道事業特別会計 繰出(分 当)
農業集落排水 事業繰入金	7,274	0	7,274	増	農業集落排水事業特別会計 繰出(分 当)
事業繰入金	31,916	0	31,916	増	事業
道 事業費繰入金	139,000	0	139,000	増	道 事業
り 費繰入金	109,000	0	109,000	増	り 費
備事業費繰入金	24,000	0	24,000	増	備事業費
公 費繰入金	400,000	89,000	311,000	349.4%	公 備費財(公 工事 費、公 用地購入費)
市下水 費繰入金	26,000	0	26,000	増	市下水 費
道 備事業費繰入金	53,000	0	53,000	増	道 備事業費
道 費繰入金	32,000	0	32,000	増	道 費
会資本 備総合交付金事業繰入金	4,500	0	4,500	増	り 費

目(主な の)	H 2 5	H 2 4	増 減 額	増 減 率	備 考
費繰入金	15,000	0	15,000	増	費
保育 備費繰入金	8,500	0	8,500	増	地 報 構
小学校 費繰入金	6,615	0	6,615	増	地 報 構
学校 費繰入金	27,835	0	27,835	増	学校 報 構 事業、 地 報
費繰入金	1,050	0	1,050	増	地 報 構
育 費繰入金	0	308,000	△ 308,000	減	() 生 ポ 費財
民生 そそ 基金繰入金	0	4,850	△ 4,850	減	地 交付金事業
計	966,501	556,851	409,650	73.6%	

繰越金

(単位：千円)

目(主な の)	H 2 5	H 2 4	増 減 額	増 減 率	備 考
繰越金	250,000	250,000	0	0.0%	

市債

(単位：千円)

目(主な の)	H 2 5	H 2 4	増 減 額	増 減 率	備 考
合 特例債	160,000	257,000	△ 97,000	△37.7%	
地方道 備事業債	0	110,000	△ 110,000	減	会資本 備総合交付金事業
市下水 備事業債	0	147,000	△ 147,000	減	別 排水 備事業
道 り 備事業債	160,000	0	160,000	増	道 事業
財 対策債	970,000	950,000	20,000	2.1%	
計	1,130,000	1,207,000	△ 77,000	△6.4%	

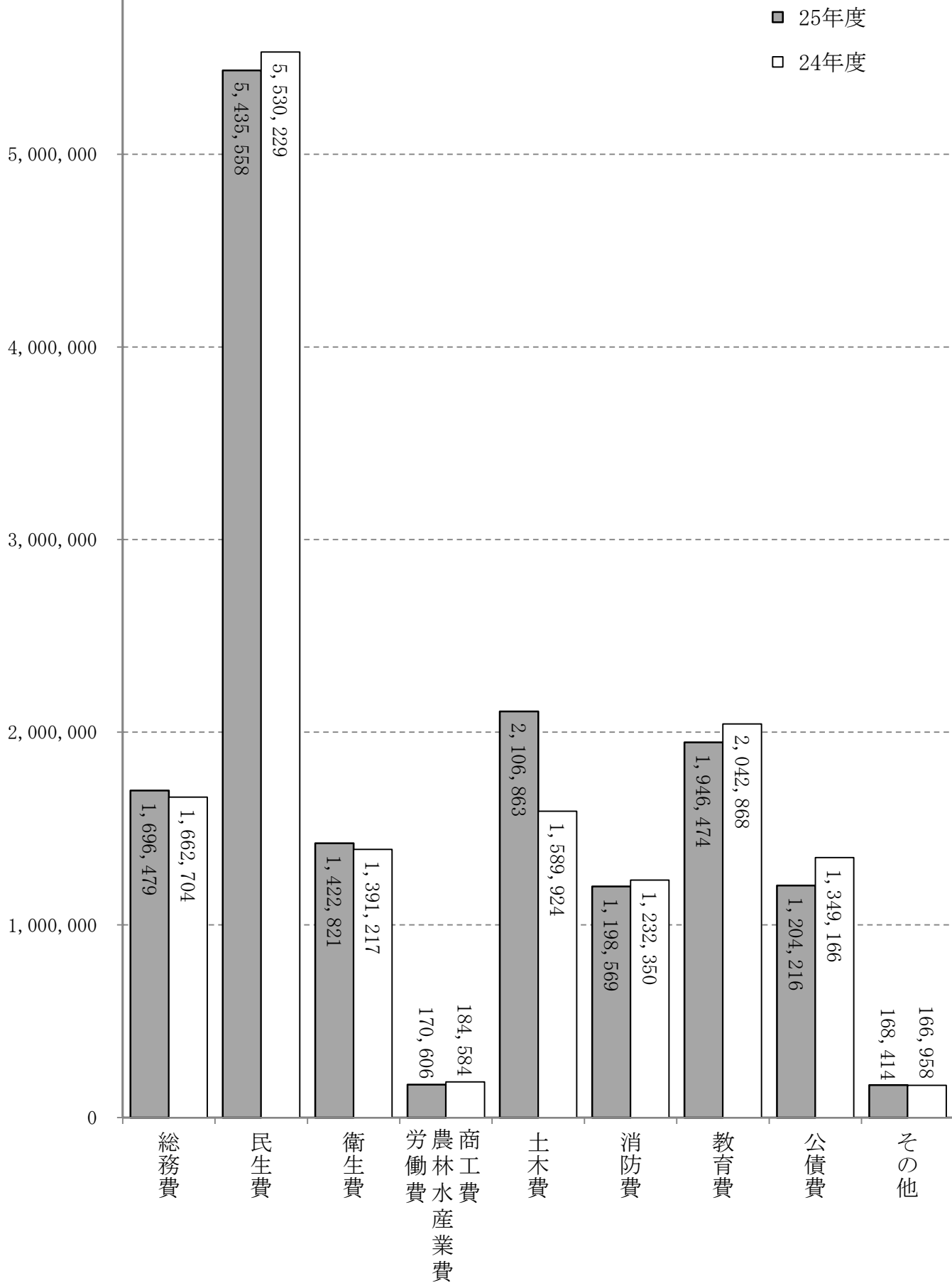
その他

(単位：千円)

目(主な の)	H 2 5	H 2 4	増 減 額	増 減 率	備 考
財産収入	37,403	8,750	28,653	327.5%	
寄附金	113	113	0	0.0%	
諸収入	540,886	494,772	46,114	9.3%	
市消防本 派遣職員負担金	325,000	320,000	5,000	1.6%	
収入	13,196	15,103	△ 1,907	△12.6%	
計	578,402	503,635	74,767	14.8%	

(歳出 款別)

千円
6,000,000



(単位：千円)

款・項・目・事業名・主なもの	H25	H24	増減額	増減率	備 考
議会費	158,414	156,958	1,456	0.9%	
議会費	158,414	156,958	1,456	0.9%	
議会費	158,414	156,958	1,456	0.9%	
議会運営費	158,414	156,958	1,456	0.9%	
※議員報酬等	122,720	117,036	5,684	4.9%	報酬改正+7,270増・△1名減△4,632減・共済費+2,613増
※賃金	1,299	0	1,299	皆増	●補助職員
※工事請負費	0	5,387	△ 5,387	皆減	▲H24完了(議場改修)
総務費	1,696,479	1,662,704	33,775	2.0%	
総務管理費	1,307,864	1,269,583	38,281	3.0%	
一般管理費	158,913	169,394	△ 10,481	△6.2%	
総務管理費	117,700	115,624	2,076	1.8%	補助職員賃金+1,909増 ぎふ犯罪被害者支援センター負担金+52増
自主運営バス事業費	41,213	53,770	△ 12,557	△23.4%	
※自主運行バス運行費負担金	36,600	48,800	△ 12,200	△25.0%	▲みずほバス1路線減
文書広報費	490,510	476,736	13,774	2.9%	
文書広報費	16,371	14,814	1,557	10.5%	ホームページ作成委託料+2,552増
FM放送事業費	6,251	6,504	△ 253	△3.9%	FM放送委託料△305減
秘書管理費	413,039	406,483	6,556	1.6%	
※特別職給(市長・副市長)	29,095	27,866	1,229	4.4%	給与改定+1,144増
※職員人件費	286,680	286,839	△ 159	△0.1%	
※補助職員賃金	1,711	0	1,711	皆増	●H25新規
※市長交際費	550	450	100	22.2%	
※アウトソーシング	5,483	4,083	1,400	34.3%	
※もとす広域連合(運営費)負担金	26,809	24,350	2,459	10.1%	
休職者管理費	15,591	10,100	5,491	54.4%	病気休職3人 育児休職
派遣職員管理費	35,950	38,835	△ 2,885	△7.4%	岐阜県1人 もとす広域連合4人 後期高齢者医療広域連合1人
平和推進事業費	3,308	0	3,308	皆増	●合併10周年記念事業より組替
※ピースメッセンジャー派遣	1,600	0	1,600	皆増	長崎市派遣
※平和講演等委託料	1,548	0	1,548	皆増	8月開催(予定)
会計管理費	38,010	36,626	1,384	3.8%	
会計管理費	35,174	34,017	1,157	3.4%	コンビニ納付手数料+933増

(単位：千円)

款・項・目・事業名・主なもの	H25	H24	増減額	増減率	備 考
会計事務改善事業費	2,836	2,609	227	8.7%	アウトソーシング(アーカイブ)+227増
財産管理費	235,870	191,572	44,298	23.1%	
財産管理費	59,654	55,367	4,287	7.7%	職員人件費+4,609増
本庁舎管理費	79,682	54,695	24,987	45.7%	
※庁舎改修調査業務委託料	0	4,000	△ 4,000	皆減	▲H24完了
※庁舎改修工事設計監理委託料	2,500	0	2,500	皆増	●H25新規
※庁舎施設改修工事	33,240	4,725	28,515	603.5%	●庁舎施設改修工事 屋上防水工 事外
※土地借上料	10,517	13,103	△ 2,586	△19.7%	▲H24 1筆取得(第2駐車場)
巢南庁舎管理費	63,995	55,388	8,607	15.5%	
※巢南庁舎管理委託料	1,313	0	1,313	皆増	●高精度赤外線外壁診断
※庁舎施設補修工事	10,877	4,965	5,912	119.1%	●庁舎施設改修工事 屋上防水工 事外
普通財産管理費	10,428	7,556	2,872	38.0%	嘱託登記委託料+1,000増 維持補修工事+670増 雑草除去委託+222増
公用車管理費	12,355	11,772	583	5.0%	消耗品・燃料費等+695増
公用車購入費	9,751	6,789	2,962	43.6%	3
共有林管理事業費	5	5	0	0.0%	
企画費	74,590	63,442	11,148	17.6%	
企画財政費	63,013	61,913	1,100	1.8%	職員人件費+1,053増
行政改革費	186	308	△ 122	△39.6%	委員報酬△120減
まちづくり基本条例推進事業費	689	378	311	82.3%	市民意識調査費用+340
男女共同参画推進事業費	702	843	△ 141	△16.7%	啓発物品等△399 市民意識調査費+340増
一般財団法人運営支援事業費	10,000	0	10,000	皆増	●事業運営資金貸付
交通安全対策費	6,062	5,857	205	3.5%	
交通安全対策費	6,062	5,857	205	3.5%	交通指導員報酬+180増
電算管理費	89,604	83,990	5,614	6.7%	
総合行政情報システム費	28,283	28,313	△ 30	△0.1%	電信電話料△30減
総合行政ネットワークシステム費	4,226	871	3,355	385.2%	
※岐阜情報スーパーハイウェイ運営負担金	3,551	0	3,551	皆増	●H25新規 今後継続
財務会計システム費	2,520	2,533	△ 13	△0.5%	システム使用料△13減

(単位：千円)

款・項・目・事業名・主なもの	H25	H24	増減額	増減率	備 考
住民記録収納管理システム費	19,418	21,603	△ 2,185	△10.1%	
※システムサポート委託料	629	13,473	△ 12,844	△95.3%	総合行政システム切替
※総合行政システム使用料	9,249	0	9,249	皆増	総合行政システム切替
※備品購入費(電算機器)	6,023	4,589	1,434	31.2%	プリンター17台更新 外
庁内LANシステム費	35,157	24,484	10,673	43.6%	
※備品購入費(電算機器等)	15,875	4,711	11,164	237.0%	パソコン(60)・セキュリティ機器 外
総合行政情報システム導入事業費	0	6,186	△ 6,186	皆減	▲H24完了
自治振興費	45,858	54,700	△ 8,842	△16.2%	
自治会活動事業費	45,107	54,127	△ 9,020	△16.7%	
※自治会長報償費	14,574	14,619	△ 45	△0.3%	自治会長97人(見込)
※自治会連合会補助金	2,220	2,218	2	0.1%	加入世帯13,800世帯(見込)
※自治会公民館補助金	8,495	6,237	2,258	36.2%	美江寺公会堂+6,495増 下牛牧公民館△4,237減
※自治会活動振興交付金	13,800	19,250	△ 5,450	△28.3%	交付単価△400円/世帯 減
※自治会事務取扱交付金	5,256	11,209	△ 5,953	△53.1%	交付単価△420円/世帯 減
表彰事務費	751	573	178	31.1%	記念品+169増
牛牧南部コミュニティセンター費	32,461	31,391	1,070	3.4%	
牛牧南部コミュニティセンター費	32,461	31,391	1,070	3.4%	
※指定管理業務委託	26,000	0	26,000	皆増	●H25新規
※「つどいの泉」業務委託料	0	12,804	△ 12,804	皆減	▲指定管理者制度へ
※事務費(賃金・需用費等)	0	12,810	△ 12,810	皆減	▲指定管理者制度へ
※維持補修工事	2,721	595	2,126	357.3%	広場舗装工事 外
本田コミュニティセンター費	23,120	24,152	△ 1,032	△4.3%	
本田コミュニティセンター費	23,120	24,152	△ 1,032	△4.3%	
※指定管理業務委託	20,000	0	20,000	皆増	●H25新規
※本田コミュニティセンター業務委託料	0	12,804	△ 12,804	皆減	▲指定管理者制度へ
※事務費(賃金・需用費等)	0	8,184	△ 8,184	皆減	▲指定管理者制度へ
国際交流費	1,000	652	348	53.4%	
国際交流推進事業費	1,000	652	348	53.4%	補助職員賃金△291減 消耗品費+449増 郵送料+90増
固定資産評価審査委員会費	87	91	△ 4	△4.4%	
固定資産評価審査委員会費	87	91	△ 4	△4.4%	委員報酬△21減 旅費+15増
基金積立費	105,123	106,485	△ 1,362	△1.3%	

(単位：千円)

款・項・目・事業名・主なもの	H25	H24	増減額	増減率	備 考
基金元金積立事業費	100,100	100,100	0	0.0%	ふるさと応援基金100 下水道事業対策基金100,000
基金利息積立事業費	5,023	6,385	△ 1,362	△21.3%	財政調整基金利子△132減 減債基金利子△649減 公共施設整備基金利子△823減
防犯費	3,956	3,996	△ 40	△1.0%	
防犯費	3,956	3,996	△ 40	△1.0%	消耗品費△52減
合併10周年記念事業費	2,000	20,499	△ 18,499	△90.2%	
合併10周年記念事業費	2,000	18,499	△ 16,499	△89.2%	
※合併10周年記念式典費	2,000	8,000	△ 6,000	△75.0%	H25.5.6実施予定
※かきりんリニューアル	0	2,001	△ 2,001	皆減	▲H24完了
※下犀川橋開通式典	0	703	△ 703	皆減	▲H24完了
※平和コンサート・文化講演会	0	7,037	△ 7,037	皆減	▲H24完了
※図書館企画展	0	682	△ 682	皆減	▲H24完了
ピースメッセンジャー事業	0	2,000	△ 2,000	皆減	▲平和推進事業へ組替
災害対策費	700	0	700	皆増	
災害派遣支援事業費	700	0	700	皆増	●東日本大震災被災地支援(保健師派遣2名予定)
徴税费	221,448	216,239	5,209	2.4%	
税務総務費	166,976	165,001	1,975	1.2%	
税務管理費	166,976	165,001	1,975	1.2%	補助職員賃金+1,600増 先進地視察旅費(収納対策PT)+100増
賦課徴収費	54,472	51,238	3,234	6.3%	
収納事業費	975	2,267	△ 1,292	△57.0%	電算処理委託料△1,321減
市民税賦課費	22,449	25,487	△ 3,038	△11.9%	電算処理委託料△3,725減 システム使用料+1,091増 機器借上料△268減
固定資産税賦課費	29,695	22,002	7,693	35.0%	評価業務委託料△514減 電算処理委託料△1,014減 不動産鑑定等委託料+9,072増
軽自動車税賦課費	1,353	1,482	△ 129	△8.7%	消耗品費△38減 電算処理委託料△95減
戸籍住民基本台帳費	109,295	102,051	7,244	7.1%	
戸籍住民基本台帳費	109,295	102,051	7,244	7.1%	
戸籍事務費	92,033	90,814	1,219	1.3%	職員人件費+1,455増 機器借上料+2,813増 データ連携委託料△2,940減
住民基本台帳費	12,363	10,045	2,318	23.1%	印刷製本費△657減 システム保守委託料△894減 電算処理委託料+3,936増
外国人登録事務費	0	557	△ 557	皆減	▲H24.7制度廃止
旅券発給事務費	1,612	635	977	153.9%	補助職員賃金+1,576増 備品購入費△612減

(単位：千円)

款・項・目・事業名・主なもの	H25	H24	増減額	増減率	備 考
戸籍副本データ管理システム事業	3,287	0	3,287	皆増	●H25新規
選挙費	31,430	45,761	△ 14,331	△31.3%	
選挙管理委員会費	1,965	2,491	△ 526	△21.1%	
選挙管理委員会費	1,965	2,491	△ 526	△21.1%	電算処理委託料△455減
選挙啓発費	192	294	△ 102	△34.7%	
選挙啓発費	192	294	△ 102	△34.7%	消耗品費△101減
参議院議員選挙費	24,763	0	24,763	皆増	
参議院議員選挙費	24,763	0	24,763	皆増	●H25.07実施予定
岐阜県知事選挙費	0	17,628	△ 17,628	皆減	
岐阜県知事選挙費	0	17,628	△ 17,628	皆減	▲H24完了
瑞穂市議会議員選挙費	0	23,885	△ 23,885	皆減	
瑞穂市議会議員選挙費	0	23,885	△ 23,885	皆減	▲H24完了
農業委員会委員選挙費	4,510	1,049	3,461	329.9%	
農業委員会委員選挙費	4,510	1,049	3,461	329.9%	25.04実 予
菱野川土地改良区総代選挙費	0	343	△ 343	皆減	
菱野川土地改良区総代選挙費	0	343	△ 343	皆減	▲H24完了
政田井水土地改良区総代選挙費	0	71	△ 71	皆減	
政田井水土地改良区総代選挙費	0	71	△ 71	皆減	▲H24完了
統計調査費	3,607	1,731	1,876	108.4%	
統計調査総務費	199	172	27	15.7%	
統計調査総務費	199	172	27	15.7%	傷害保険料+27増
指定統計費	3,408	1,559	1,849	118.6%	
工業統計調査費	329	368	△ 39	△10.6%	調査員報酬△39減
学校基本統計調査費	6	6	0	0.0%	
岐阜県輸出関係調査費	20	22	△ 2	△9.1%	消耗品費△2減
経済センサス調査区管理事務費	6	6	0	0.0%	

(単位：千円)

款・項・目・事業名・主なもの	H25	H24	増減額	増減率	備 考
経済センサス調査費	10	25	△ 15	△60.0%	郵送料△15減
就業構造基本調査費	0	789	△ 789	皆減	▲H24完了
住宅・土地統計調査費	3,022	343	2,679	781.0%	●H25.10実施予定
商業統計調査費	5	0	5	皆増	●H25準備(H27実施)
農林業センサス調査費	10	0	10	皆増	●H25準備(H27実施)
監査委員費	22,835	27,339	△ 4,504	△16.5%	
監査委員費	22,835	27,339	△ 4,504	△16.5%	
監査委員費	22,835	20,339	2,496	12.3%	
※監査委員報酬	1,260	720	540	75.0%	●報酬改正(日額制)70日
※職員人件費	20,910	17,293	3,617	20.9%	職員+1人増
※補助職員賃金	0	1,527	△ 1,527	皆減	▲正職員配置
外部監査費	0	7,000	△ 7,000	皆減	▲H22導入3年間実施
民生費	5,435,558	5,530,229	△ 94,671	△1.7%	
社会福祉費	2,577,007	2,519,605	57,402	2.3%	
社会福祉総務費	506,866	487,879	18,987	3.9%	
社会福祉総務費	495,130	479,293	15,837	3.3%	
※社会福祉法人特別監査事務費	630	0	630	皆増	●H25新規(報酬・研修会費用等)
※補助職員賃金	3,258	0	3,258	皆増	●H25新規
※地域福祉計画策定業務	0	3,088	△ 3,088	皆減	▲H24完了
※要援護者支援地図システム構築委託	500	1,797	△ 1,297	△72.2%	
※(福)瑞穂市社会福祉協議会運営事業補助金	72,066	72,204	△ 138	△0.2%	
※国民健康保険事業特別会計繰出金	323,119	302,798	20,321	6.7%	
※職員人件費	87,840	92,060	△ 4,220	△4.6%	●職員+1名増
同和問題啓発事業費	94	94	0	0.0%	
行旅病人・死亡人取扱費	326	135	191	141.5%	行旅病人等取扱費+176増
住まい対策拡充等支援事業	11,316	8,357	2,959	35.4%	就労支援委託料+1,855増 車借上料+945増

(単位：千円)

款・項・目・事業名・主なもの	H25	H24	増減額	増減率	備 考
障害者福祉費	493,424	478,532	14,892	3.1%	
障害者福祉費	36,472	34,519	1,953	5.7%	
※もとす広域連合(療育医療施設)負担金	25,489	23,026	2,463	10.7%	
※岐阜地域児童発達支援センター組合負担金	1,163	1,497	△ 334	△22.3%	旧岐阜地域肢体不自由児母子通園施設組合
※あおぞら会補助金	300	0	300	皆増	●H25新規
身体障害者福祉対策事業費	320	320	0	0.0%	介護用自動車・ニュー福祉機器扶助
障害者交通費助成事業費	164	131	33	25.2%	交通費扶助+33増
重度身体障害者(児)日常生活用品給付事業費	864	864	0	0.0%	日常生活用品補助
難病患者等居宅生活支援事業費	4	4	0	0.0%	
特別障害者(児)等手当費	23,587	24,462	△ 875	△3.6%	特別障害者手当給付費△1,692減 障害児福祉手当給付費+818増
特別児童扶養手当費	158	151	7	4.6%	郵送料+6増
自立支援給付事業費	350,541	350,838	△ 297	△0.1%	
※生活介護費	172,080	171,407	673	0.4%	
※就労継続支援費	67,008	55,847	11,161	20.0%	
※施設入所支援費	40,356	38,036	2,320	6.1%	
※児童発達支援費	0	22,872	△ 22,872	皆減	
※重度訪問介護費	10,596	9,062	1,534	16.9%	
※共同生活介護費	12,000	10,883	1,117	10.3%	
※就労移行支援費	4,080	7,236	△ 3,156	△43.6%	
※特定障害者特別給付費	6,600	6,000	600	10.0%	
※居宅介護費	8,400	6,368	2,032	31.9%	
※短期入所費	9,912	5,601	4,311	77.0%	
※療養介護費	8,460	9,003	△ 543	△6.0%	
※自立訓練費	1,896	1,710	186	10.9%	
※療養介護医療費	2,676	2,586	90	3.5%	
※行動援護費	400	559	△ 159	△28.4%	
※計画相談支援費	3,300	2,830	470	16.6%	
※共同生活援助費	1,860	0	1,860	皆増	
※高額障害福祉サービス等給付費	56	0	56	皆増	
※同行援護費	132	0	132	皆増	
更生医療事業費	10,362	9,341	1,021	10.9%	更正医療費+1,021増
補装具給付事業費	7,350	5,950	1,400	23.5%	補装具給付費+1,400増

(単位：千円)

款・項・目・事業名・主なもの	H25	H24	増減額	増減率	備 考
地域生活支援事業費	30,186	27,266	2,920	10.7%	
※日常生活用具給付費	7,339	6,998	341	4.9%	
※訪問入浴サービス事業費	2,172	2,250	△ 78	△3.5%	
※移動支援費	4,800	2,424	2,376	98.0%	
※日中一時支援事業費	1,320	839	481	57.3%	
※地域活動支援センター費	444	575	△ 131	△22.8%	
ふれあいホームみずほ施設整備費	0	24,686	△ 24,686	皆減	
育成医療事業費	1,709	0	1,709	皆増	●H25新規 育成医療扶助費+1,500増
障害児通所支援事業費	31,707	0	31,707	皆増	●旧児童デイサービス事業
※医療型児童発達支援費	688	0	688	皆増	
※放課後等デイサービス	6,094	0	6,094	皆増	
※肢体不自由児通所医療費	180	0	180	皆増	
※高額障害児給付費	56	0	56	皆増	
※児童発達支援費	23,820	0	23,820	皆増	
※障害児相談支援費	480	0	480	皆増	
国民年金費	13,265	15,670	△ 2,405	△15.3%	
国民年金事務費	13,265	15,670	△ 2,405	△15.3%	職員人件費△2,198減 電算処理委託料△150減
老人福祉費	942,947	918,312	24,635	2.7%	
老人福祉総務費	806,030	787,125	18,905	2.4%	
※補助職員賃金	11,490	12,894	△ 1,404	△10.9%	
※もとす広域連合(介護保険)負担金	361,436	344,284	17,152	5.0%	介護保険事業
※もとす広域連合(老人福祉施設)負担金	16,899	26,714	△ 9,815	△36.7%	大和園
※後期高齢者療養給付費負担金	268,906	252,427	16,479	6.5%	
※老人保護措置費負担金	50,700	50,460	240	0.5%	
※日常生活用品助成事業補助金	4,320	5,760	△ 1,440	△25.0%	
※高齢者能力活用協会補助金	3,000	6,000	△ 3,000	△50.0%	シルバー人材センター△3000減
※後期高齢者医療事業特別会計繰出金	73,086	72,273	813	1.1%	
介護保険事業費	41,883	42,820	△ 937	△2.2%	
※通所介護事業委託料	28,104	30,679	△ 2,575	△8.4%	社会福祉協議会委託
※居宅介護支援事業委託料	6,635	6,135	500	8.1%	社会福祉協議会委託
※訪問介護事業委託料	6,279	5,189	1,090	21.0%	社会福祉協議会委託
老人福祉計画策定・推進事業費	284	0	284	皆増	●H25新規 計画H23策定
介護予防事業費	18,658	15,255	3,403	22.3%	補助職員賃金+1,631増 消耗品費+1,613増

(単位：千円)

款・項・目・事業名・主なもの	H25	H24	増減額	増減率	備 考
高齢者いきいき支援事業費	23,053	23,732	△ 679	△2.9%	
※地域支え合い事業委託料	4,464	10,123	△ 5,659	△55.9%	
※ダイニングサポート事業委託料	4,500	0	4,500	皆増	●介護予防事業費より移動
※緊急通報体制支援事業委託料	7,065	6,804	261	3.8%	
※老人クラブ連合会補助金	6,800	6,800	0	0.0%	
敬老事業費	8,979	9,461	△ 482	△5.1%	
※アウトソーシング	0	252	△ 252	皆減	▲補助職員切替
※敬老会助成金	6,400	6,630	△ 230	△3.5%	
後期高齢者人件費(特別会計分)	44,044	39,903	4,141	10.4%	職員人件費+4,141増
老人保健事業費	16	16	0	0.0%	(旧)老人保健事業特別会計
福祉医療費	612,409	607,478	4,931	0.8%	
福祉医療費助成事業費	612,409	607,478	4,931	0.8%	
※事務費	27,506	26,011	1,495	5.7%	補助職員賃金+1,660増
※乳幼児等医療費(県単)	148,430	152,430	△ 4,000	△2.6%	受給者3,882人(見込)
※乳幼児等医療費(市単)	171,397	174,440	△ 3,043	△1.7%	受給者4,817人(見込)
※母子家庭医療費	34,916	32,487	2,429	7.5%	受給者788人(見込)
※父子家庭医療費	2,071	1,372	699	50.9%	受給者23人(見込)
※重度心身障害者医療費	228,088	220,778	7,310	3.3%	受給者1,344人(見込)
福祉センター費	8,096	11,734	△ 3,638	△31.0%	
老人福祉センター費	6,384	9,994	△ 3,610	△36.1%	
※ボイラー保守管理・燃料費等	980	4,003	△ 3,023	△75.5%	▲H24休止(入浴施設)
※老人福祉センター業務委託料	1,868	2,005	△ 137	△6.8%	
※維持補修工事	1,000	1,350	△ 350	△25.9%	アスベスト除去+1,000増 高精度液面計設置工事△1,350減
福祉センター費	1,712	1,740	△ 28	△1.6%	施設修繕△67減 ウォータークーラー借上料+39増
児童福祉費	2,501,921	2,684,986	△ 183,065	△6.8%	
児童福祉総務費	265,035	256,489	8,546	3.3%	
児童福祉総務費	48,674	40,490	8,184	20.2%	
※次世代育成支援対策協議会委員報酬	198	0	198	皆増	●次世代育成支援対策協議会費より移動
※社会福祉法人特別監査事務費	130	0	130	皆増	●H25新規
※子ども・子育て支援事業計画策定委託料	2,394	0	2,394	皆増	●H25新規
※職員人件費	44,228	38,755	5,473	14.1%	職員+1人増
すこやか児童育成費	4,388	4,931	△ 543	△11.0%	アウトソーシング△492減

(単位：千円)

款・項・目・事業名・主なもの	H25	H24	増減額	増減率	備 考
地域子育て支援センター事業費	2,450	2,602	△ 152	△5.8%	各種消耗器材△124減
保育所地域活動費	0	630	△ 630	皆減	▲各保育所費へ組替
児童扶養手当費	148,429	152,607	△ 4,178	△2.7%	
※アウトソーシング	0	128	△ 128	皆減	△補助職員切替
※児童扶養手当扶助費	148,000	152,000	△ 4,000	△2.6%	H25受給者978人(見込)
家庭児童相談室運営費	3,147	2,302	845	36.7%	
※消耗品費	458	65	393	604.6%	●児童虐待防止推進運動啓発物品等
※児童虐待防止関係業務委託料	672	200	472	236.0%	●養育支援訪問事業委託料等
助産施設措置費	820	820	0	0.0%	
子育て支援事業費	14,185	13,713	472	3.4%	子育てハンドブック印刷+420増
次世代育成支援対策協議会費	0	138	△ 138	皆減	▲児童福祉総務費へ移動
すこやか児童育成管理費	39,440	35,407	4,033	11.4%	放課後児童クラブ人件費+3,759増 西保育室改修工事+630増
母子生活支援施設措置費	3,502	2,849	653	22.9%	母子生活支援施設措置費+653増
児童手当費	1,113,316	1,265,497	△ 152,181	△12.0%	
児童手当費	1,113,316	1,265,497	△ 152,181	△12.0%	
※事務費	4,916	8,071	△ 3,155	△39.1%	アウトソーシング△1,100減 電算処理委託△2,109減
※児童手当扶助費	1,110,000	1,257,180	△ 147,180	△11.7%	
母子福祉費	5,602	13,250	△ 7,648	△57.7%	
母子福祉費	5,602	8,392	△ 2,790	△33.2%	高等技能訓練促進費△2,826減
DV対策費(光をそそぐ)	0	4,858	△ 4,858	皆減	▲H24完了
保育所費	1,117,968	1,149,750	△ 31,782	△2.8%	
保育所費	697,891	665,978	31,913	4.8%	
※アウトソーシング	0	1,284	△ 1,284	皆減	▲補助職員切替
※電算処理委託料	202	948	△ 746	△78.7%	▲ASP切替による減
※広域入所保育所運営負担金	22,200	22,200	0	0.0%	私立保育所18,000 公立保育所4,200
※私立保育所運営費負担金	128,760	124,080	4,680	3.8%	清流みずほ・おひさま
※私立保育所補助金	27,908	28,412	△ 504	△1.8%	清流みずほ・おひさま
※保育士人件費	509,645	479,317	30,328	6.3%	給料・職員手当・共済費

(単位：千円)

款・項・目・事業名・主なもの	H25	H24	増減額	増減率	備 考
保育所管理費	267,427	271,300	△ 3,873	△1.4%	
※臨時保育士等賃金	190,052	215,805	△ 25,753	△11.9%	臨時保育士△27,081減 補助職員+1,328増
※保育所営繕員賃金	3,290	0	3,290	皆増	●H25新規 保育所営繕員2名
※保育士派遣委託料	50,482	27,384	23,098	84.3%	17人分
※土地借上料	2,527	2,922	△ 395	△13.5%	▲H24 1筆取得(南保育)
※備品購入費	2,344	5,059	△ 2,715	△53.7%	
本田第1保育所費	10,514	10,803	△ 289	△2.7%	園児△8人減(見込) 食糧費(副食・間食)△288
本田第2保育所費	10,328	10,145	183	1.8%	園児+1人増(見込) 食糧費(副食・間食)126
別府保育所費	25,820	24,485	1,335	5.5%	園児+9人増(見込) 食糧費(副食・間食)+1,090増
穂積保育所費	5,371	5,953	△ 582	△9.8%	園児△11人減(見込) 食糧費(副食・間食)△563減
牛牧第1保育所費	6,575	6,880	△ 305	△4.4%	園児△7人減(見込) 食糧費(副食・間食)△334
牛牧第2保育所費	20,493	18,535	1,958	10.6%	園児+23人増(見込) 食糧費(副食・間食)1,479
西保育・教育センター費	10,711	11,300	△ 589	△5.2%	園児△10人減(見込) 食糧費(副食・間食)△499
中保育・教育センター費	9,696	9,691	5	0.1%	園児±0人(見込) 食糧費(副食・間食)△35
南保育・教育センター費	17,460	18,034	△ 574	△3.2%	園児△17人減(見込) 食糧費(副食・間食)△901
保育施設整備費	5,173	24,394	△ 19,221	△78.8%	▲各保育所工事費
芝生緑化事業費	14,388	16,698	△ 2,310	△13.8%	
※散水設備等設置工事費	12,860	13,990	△ 1,130	△8.1%	別府保育所・西保育教育センター
※備品購入費	364	1,304	△ 940	△72.1%	芝刈り機・肥料散布機
保育施設維持管理適正化事業費	5,576	0	5,576	皆増	●H25新規
穂積保育所整備事業費	0	13,000	△ 13,000	皆減	▲H24完了
南保育・教育センター整備事業費	2,045	42,554	△ 40,509	△95.2%	大規模改修設計+2,045増 H24用地取得△40,122減
●保育施設整備費(緊急経済対策)	8,500	0	8,500	皆増	●緊急地震速報告知システム工事
生活保護費	356,620	325,628	30,992	9.5%	
生活保護総務費	10,078	6,834	3,244	47.5%	
生活保護総務費	10,078	6,834	3,244	47.5%	生活保護相談員1名+2,340増 補助職員賃金+836増 清掃業務委託料+309増

(単位：千円)

款・項・目・事業名・主なもの	H25	H24	増減額	増減率	備 考
生活保護扶助費	346,542	318,794	27,748	8.7%	
生活保護受給事業費	346,542	318,794	27,748	8.7%	
※医療扶助費	141,050	121,850	19,200	15.8%	
※生活扶助費	138,046	136,164	1,882	1.4%	
※住宅扶助費	53,058	49,926	3,132	6.3%	
※介護扶助費	10,800	7,200	3,600	50.0%	
※教育扶助費	618	944	△ 326	△34.5%	
※出産扶助費	240	231	9	3.9%	
※葬祭扶助費	352	352	0	0.0%	
※生業扶助費	767	586	181	30.9%	
※施設事務費	1,611	1,541	70	4.5%	
災害救助費	10	10	0	0.0%	
災害救助費	10	10	0	0.0%	
災害救助費	10	10	0	0.0%	
衛生費	1,422,821	1,391,217	31,604	2.3%	
保健衛生費	462,898	434,892	28,006	6.4%	
保健衛生総務費	201,424	186,962	14,462	7.7%	
保健衛生一般費	97,439	102,919	△ 5,480	△5.3%	
※職員人件費	82,496	80,459	2,037	2.5%	
※補助職員等賃金	1,659	2,701	△ 1,042	△38.6%	保健師△2,701減 補助職員+1,659増
※事務機器保守管理委託料	2,564	4,094	△ 1,530	△37.4%	健康かるてシステム保守
※アウトソーシング	0	2,277	△ 2,277	皆減	▲補助職員切替
※保健事業支援システム借上料	4,810	8,143	△ 3,333	△40.9%	
※もとす広域連合(診療費分)負担金	145	82	63	76.8%	休日診療所
母子保健事業費	98,599	83,182	15,417	18.5%	
※妊婦健康診査委託料	65,247	57,582	7,665	13.3%	
※妊婦健康診査助成金	3,404	1,684	1,720	102.1%	
※養育医療費	5,220	0	5,220	皆増	●H25新規
森林環境税推進事業費	0	861	△ 861	皆減	▲H24完了
任期付職員管理費	5,386	0	5,386	皆増	●H25新規

(単位：千円)

款・項・目・事業名・主なもの	H25	H24	増減額	増減率	備 考
成人保健費	69,402	55,340	14,062	25.4%	
成人保健事業費	57,333	43,582	13,751	31.6%	
※肺検診	11,331	0	11,331	皆増	●H25新規
※肝炎ウイルス検診委託料	4,597	3,711	886	23.9%	節目検診160件増 +826増
※ネット診断サービス業務委託	444	0	444	皆増	●H25新規(自殺予防)
特定保健指導事業費	1,385	1,142	243	21.3%	保健師・栄養士賃金+120増 講師謝礼+70増
がん検診推進事業	10,684	10,616	68	0.6%	印刷製本費△150減 アウトソーシング+161増
予防費	154,774	150,828	3,946	2.6%	
感染症予防費	154,774	150,497	4,277	2.8%	
※予防接種嘱託医出務報酬	0	1,730	△ 1,730	皆減	▲H24完了(個別接種切替)
※ワクチン接種緊急促進事業委託料	62,650	54,600	8,050	14.7%	
※MR予防接種委託料	13,722	24,065	△ 10,343	△43.0%	
※三種混合予防接種委託料	1,833	14,728	△ 12,895	△87.6%	
※日本脳炎予防接種委託料	16,254	24,808	△ 8,554	△34.5%	
※結核検診委託料	0	3,150	△ 3,150	皆減	▲成人保健事業費の肺検診に移管
※不活化ポリオワクチン予防接種委託料	3,147	0	3,147	皆増	●H24補正事業
※四種混合予防接種委託料	30,224	0	30,224	皆増	●H24補正事業
新型インフルエンザ対応計画事業	0	331	△ 331	皆減	▲H24廃止
環境衛生費	1,048	1,854	△ 806	△43.5%	
環境衛生事務費	1,048	1,854	△ 806	△43.5%	
※消毒器・材料費等	0	805	△ 805	皆減	▲H24廃止(委託切替)
※害虫調査・駆除委託料	191	0	191	皆増	●H25新規
火葬場墓地費	24,075	25,681	△ 1,606	△6.3%	
火葬場費	22,697	24,090	△ 1,393	△5.8%	施設修繕△1,200減
墓地費	1,378	1,591	△ 213	△13.4%	墓地使用料返還金△272減
環境対策費	12,175	14,227	△ 2,052	△14.4%	
公害対策費	4,375	3,196	1,179	36.9%	
※生活排水対策推進計画策定業務委託料	2,415	0	2,415	皆増	●H25新規
※自動車騒音面的評価業務委託料等	704	1,450	△ 746	△51.4%	備品購入費△347
※河川水質調査	900	1,400	△ 500	△35.7%	森林環境税関係水質検査△500
EM菌普及事業	0	231	△ 231	皆減	▲下水道費組替

(単位：千円)

款・項・目・事業名・主なもの	H25	H24	増減額	増減率	備 考
太陽光発電システム補助事業	7,800	10,800	△ 3,000	△27.8%	補助基準△20,000円/3kw減
清掃費	948,589	944,991	3,598	0.4%	
塵芥処理費	657,078	653,029	4,049	0.6%	
塵芥処理費	637,807	634,074	3,733	0.6%	
※廃棄物処理手数料	4,965	7,661	△ 2,696	△35.2%	
※廃棄物処分委託料	145,415	159,342	△ 13,927	△8.7%	
※飲料容器自動回収機資源回収業務委託料	9,975	0	9,975	皆増	●H25新規
※一般廃棄物処理基本計画策定業務委託料	4,725	0	4,725	皆増	●H25新規
※西濃環境整備組合負担金	241,193	233,932	7,261	3.1%	
一般廃棄物処理場費	19,271	18,955	316	1.7%	
※処分場跡地利用調査委託料	3,150	0	3,150	皆増	●H25新規
※重機借上料	6,641	9,413	△ 2,772	△29.4%	▲運搬・積込回数減
し尿処理費	94,397	115,656	△ 21,259	△18.4%	
し尿処理費	94,397	115,656	△ 21,259	△18.4%	
※もとす広域連合(衛生移設)負担金	94,397	115,656	△ 21,259	△18.4%	もとす衛生施設
コミュニティ・プラント費	87,563	65,923	21,640	32.8%	
コミュニティ・プラント一般管理費	1,235	1,842	△ 607	△33.0%	EM菌費組替+65増 下水道台帳作成業務△517減 備品購入費△281減
コミュニティ・プラント施設管理費	35,072	48,688	△ 13,616	△28.0%	修繕料(臨時)へ組替△18,000減
●コミュニティ・プラント施設管理費(緊急経済対策)	31,916	0	31,916	皆増	●コミュニティ・プラント施設管理費より組替え
コミュニティ・プラント水処理施設附属施設費	6,188	2,589	3,599	139.0%	修繕料+3,463増
コミュニティ・プラント施設整備費	13,152	12,804	348	2.7%	公共汚水ます設置工事+348増
生活排水処理費	109,551	110,383	△ 832	△0.8%	
生活排水処理費	109,551	110,383	△ 832	△0.8%	
※浄化槽設置整備補助金	109,496	110,328	△ 832	△0.8%	補助基数△4基減
水道費	11,334	11,334	0	0.0%	
上水道費	10,000	10,000	0	0.0%	
上水道事業費	10,000	10,000	0	0.0%	水道事業会計出資金
簡易水道費	1,334	1,334	0	0.0%	
簡易水道事業費	1,334	1,334	0	0.0%	瑞穂市・神戸町簡易水道組合負担金

(単位：千円)

款・項・目・事業名・主なもの	H25	H24	増減額	増減率	備 考
労働費	5,084	5,084	0	0.0%	
労働諸費	5,084	5,084	0	0.0%	
労働諸費	5,084	5,084	0	0.0%	
労働事務費	5,084	5,084	0	0.0%	東海労働金庫預託金
農林水産業費	102,709	125,191	△ 22,482	△18.0%	
農業費	102,709	125,191	△ 22,482	△18.0%	
農業委員会費	9,353	7,639	1,714	22.4%	
農業委員会一般費	9,216	7,509	1,707	22.7%	●補助職員賃金+1,377増 農地管理委託料+319増
農業者年金費	137	130	7	5.4%	郵送料+8増
農業総務費	45,459	47,052	△ 1,593	△3.4%	
農業総務費	45,459	47,052	△ 1,593	△3.4%	職員人件費△1,657減 H24補正岐阜県山林協会負担金+100増
農業振興費	36,725	54,843	△ 18,118	△33.0%	
農業振興一般費	17,126	14,794	2,332	15.8%	
※岐阜県農地・水・環境保全推進協議会負担金	6,905	7,158	△ 253	△3.5%	
※協定防除実施補助金	3,200	3,470	△ 270	△7.8%	▲実施面積見直し減
※経営所得安定対策推進事業	1,600	1,900	△ 300	△15.8%	
※新規就農総合支援事業青年就農給付金	3,000	0	3,000	皆増	●青年就農給付金2名
※産業6次産業化促進支援事業費補助金	300	0	300	皆増	●H25新規
数量調整円滑化市町村推進事業費	640	630	10	1.6%	郵送料+10増
地産地消推進事業費	1,600	1,200	400	33.3%	学校給食地産地消推進事業補助金
集落営農活動促進事業費	860	870	△ 10	△1.1%	消耗品費△10減
花のまちづくり事業費	3,000	3,000	0	0.0%	
有害鳥獣捕獲事業費	2,991	3,349	△ 358	△10.7%	有害鳥獣捕獲委託料△128減 機械器具費△159減
元気な農業産地構造改革支援事業	3,691	0	3,691	皆増	元気な農業産地構造改革支援事業(コシバイン導入)
農地・水・環境保全向上対策事業費	0	50	△ 50	皆減	▲H24完了
競争力強化生産総合対策条件整備事業費	0	30,950	△ 30,950	皆減	▲H24完了
里地生態系保全支援事業費	2,049	0	2,049	皆増	●H24補正事業(ジャンボタニシ駆除)
瑞穂農業振興地域整備計画事業	4,768	0	4,768	皆増	●H25新規(基礎資料作成業務)

(単位：千円)

款・項・目・事業名・主なもの	H25	H24	増減額	増減率	備 考
農地費	11,172	15,657	△ 4,485	△28.6%	
県単独かんがい排水事業費	10,934	8,822	2,112	23.9%	かんがい排水事業+2,107増
土地改良施設維持管理事業費	238	6,835	△ 6,597	△96.5%	
※土地改良施設維持管理適正化事業負担金	0	2,745	△ 2,745	皆減	▲H24完了
※農業水利施設保全対策事業負担金	0	3,531	△ 3,531	皆減	▲H24完了
商工費	62,813	54,309	8,504	15.7%	
商工費	62,813	54,309	8,504	15.7%	
商工総務費	6,544	6,675	△ 131	△2.0%	
商工総務費	6,544	6,675	△ 131	△2.0%	職員人件費△131減
商工業振興費	46,869	37,998	8,871	23.3%	
商工業振興費	43,335	34,166	9,169	26.8%	
※商工会活動補助金	11,000	13,830	△ 2,830	△20.5%	
※工場等設置奨励金	12,000	0	12,000	皆増	●H25新規
消費者行政費	3,534	3,832	△ 298	△7.8%	旅費△226減
観光費	9,400	9,636	△ 236	△2.4%	
観光一般費	9,400	9,636	△ 236	△2.4%	
※ふれあいフェスタ委託料	9,200	9,450	△ 250	△2.6%	
土木費	2,106,863	1,589,924	516,939	32.5%	
土木管理費	135,158	84,022	51,136	60.9%	
土木総務費	135,158	84,022	51,136	60.9%	
土木一般費	2,092	2,286	△ 194	△8.5%	消耗品費+123増 開通式(五六ふれあい橋)業務委託料 △300減
土木管理費	80,066	81,736	△ 1,670	△2.0%	職員人件費△2,410減 官民境界査定調査委託+1,320増
●土木管理費(緊急経済対策)	53,000	0	53,000	皆増	●道路台帳デジタル化

(単位：千円)

款・項・目・事業名・主なもの	H25	H24	増減額	増減率	備 考
道路橋りょう費	851,676	496,323	355,353	71.6%	
道路維持費	143,717	108,212	35,505	32.8%	
道路維持費	111,717	108,212	3,505	3.2%	
※側溝・フェンス等修繕	20,820	19,632	1,188	6.1%	
※除草工事	4,616	4,765	△ 149	△3.1%	
※オーバーレイ工事	18,000	29,100	△ 11,100	△38.1%	
※交通安全関係工事	16,130	18,359	△ 2,229	△12.1%	
※フェンス工事	4,200	1,404	2,796	199.1%	
※諸修繕工事	17,750	6,515	11,235	172.4%	
●道路維持費(緊急経済対策)	32,000	0	32,000	皆増	●オーバーレイ工事
道路改良費	561,159	356,519	204,640	57.4%	
道路新設改良事業費	145,103	138,056	7,047	5.1%	
※測量調査設計委託料	37,050	14,500	22,550	155.5%	
※道路新設改良費	33,300	92,650	△ 59,350	△64.1%	
※道路改良用地購入・補償費	68,348	22,700	45,648	201.1%	
※県道改良負担金	3,600	5,200	△ 1,600	△30.8%	穂積南線負担金△3,000減
社会資本整備総合交付金事業	277,056	218,463	58,593	26.8%	
※測量調査設計委託料	6,800	26,000	△ 19,200	△73.8%	宝江川橋梁上部工 JR東海事前協議書作成
※道路新設改良費	186,000	155,000	31,000	20.0%	
※道路改良用地購入・補償費	8,400	37,000	△ 28,600	△77.3%	
●道路新設改良事業費(緊急経済対策)	139,000	0	139,000	皆増	●野田新田市道5-2-29号線、横屋市道13-13号線改良工事外
橋りょう維持費	11,000	4,792	6,208	129.5%	
橋りょう維持費	1,000	1,000	0	0.0%	橋梁維持補修工事
社会資本整備総合交付金(橋りょう維持)事業	10,000	3,792	6,208	163.7%	穂積3号橋梁、別府38号橋梁化修繕工事
橋りょう改良費	135,800	26,800	109,000	406.7%	
橋りょう新設改良費	26,800	26,800	0	0.0%	
※河川改修事業業務委託料	26,800	26,800	0	0.0%	長護寺川橋梁
●橋りょう新設改良費(緊急経済対策)	109,000	0	109,000	皆増	
※設計委託料	29,000	0	29,000	皆増	●野田橋歩道橋橋梁取付道路詳細設計
※河川改修事業業務委託料	80,000	0	80,000	皆増	●下犀川橋架替事業県委託金

(単位：千円)

款・項・目・事業名・主なもの	H25	H24	増減額	増減率	備 考
河川費	184,655	157,560	27,095	17.2%	
河川総務費	261	445	△ 184	△41.3%	
河川一般費（都市開発課）	140	141	△ 1	△0.7%	長良川流域市町連絡協議会負担金△1減
河川一般費（都市管理課）	121	304	△ 183	△60.2%	河川協会負担金△183減
河川維持費	160,394	145,115	15,279	10.5%	
河川維持修繕費	145,394	145,115	279	0.2%	
※水路施設等修繕	4,800	3,600	1,200	33.3%	
※堤防草刈工事	32,914	32,763	151	0.5%	1級河川堤防
※河川維持工事	40,110	33,828	6,282	18.6%	
※取水施設補修工事	0	7,407	△ 7,407	皆減	
※水路維持管理助成金	12,732	12,732	0	0.0%	助成金750円/件
●河川維持修繕費（緊急経済対策）	15,000	0	15,000	皆増	●H25新規
河川改良費	24,000	12,000	12,000	100.0%	
河川施設整備事業費	0	12,000	△ 12,000	皆減	▲河川施設整備事業費（臨時）～移動
●河川施設整備事業費（緊急経済対策）	24,000	0	24,000	皆増	●稲里村西水路、穂積領下分水路
都市計画費	700,613	683,869	16,744	2.4%	
都市計画総務費	121,200	140,583	△ 19,383	△13.8%	
都市計画総務費	121,200	140,583	△ 19,383	△13.8%	
※都市計画変更調査委託料	13,300	25,540	△ 12,240	△47.9%	
※住宅リフォーム費用助成金	0	10,000	△ 10,000	皆減	▲H24廃止
※木造耐震診断・補強工事補助金	10,400	10,400	0	0.0%	補強工事10件（見込） 診断調査2件（見込）
※アスベスト調査・除去費用助成金	1,550	1,550	0	0.0%	調査1件（見込） 除去1件（見込）
街路事業費	19,580	20,648	△ 1,068	△5.2%	
街路維持管理費	19,580	20,648	△ 1,068	△5.2%	街路樹管理委託料+1,465増 街路維持補修工事費△3,000減
公園費	453,915	271,229	182,686	67.4%	
都市公園維持管理費	26,134	25,983	151	0.6%	光熱水費+1,639増 公園遊具保守管理委託+284増 公園等維持業務委託△2,326減
児童公園維持管理費	4,103	4,730	△ 627	△13.3%	本田春日公園分+334増 維持修繕工事△1,000減

(単位：千円)

款・項・目・事業名・主なもの	H25	H24	増減額	増減率	備 考
公園新設改良費	23,678	240,516	△ 216,838	△90.2%	
※公園施設改良整備費	23,458	53,516	△ 30,058	△56.2%	野白新田扣畑
※公園用土地建物等購入費	0	187,000	△ 187,000	皆減	▲公園新設改良費(臨時)へ移動
●公園新設改良費(緊急経済対策)	400,000	0	400,000	皆増	
※公園施設改良整備費	74,000	0	74,000	皆増	●牛牧中尾、野田新田番屋口、穂積野口
※公園用地取得費	326,000	0	326,000	皆増	●別府井場、祖父江伯母塚、只越天王前
駅対策事業費	9,074	29,589	△ 20,515	△69.3%	
駅前広場等維持管理費	9,074	29,589	△ 20,515	△69.3%	駅周辺維持修繕工事△19,500減
駐車場管理費	58,605	55,430	3,175	5.7%	
駐車場管理運営費	54,625	51,347	3,278	6.4%	
※指定管理業務委託料	52,314	0	52,314	皆増	●H25新規
※自転車駐車場業務委託料	0	45,098	△ 45,098	皆減	▲指定管理者制度へ
※事務費等	849	4,796	△ 3,947	△82.3%	▲指定管理者制度移行に伴う減
放置自転車・自動車対策費	3,980	4,083	△ 103	△2.5%	放置自動車等処分手数料△101減
都市下水路費	36,139	164,164	△ 128,025	△78.0%	
都市下水路維持管理費	1,500	1,500	0	0.0%	浚渫委託・補修工事
樋門維持管理費	8,639	7,844	795	10.1%	排水機場施設維持管理委託料+898増
排水機場改修事業費	0	154,820	△ 154,820	皆減	▲H24完了(別府排水機場)
●都市下水路新設改良費(緊急経済対策)	26,000	0	26,000	皆増	●野白新田都市下水路
都市再生整備事業費	2,100	2,226	△ 126	△5.7%	
まちづくり交付金(瑞穂中央地区)事業費	2,100	2,226	△ 126	△5.7%	フォローアップ業務委託料△126減
下水道費	225,970	155,902	70,068	44.9%	
下水道費	225,970	155,902	70,068	44.9%	
下水道費	225,970	155,902	70,068	44.9%	
※下水道基本計画業務委託料	29,000	0	29,000	皆増	●H25新規
※調査測量委託料	20,638	0	20,638	皆増	●H25新規
※下水道事業特別会計繰出金	117,352	100,648	16,704	16.6%	
※農業集落排水事業特別会計繰出金	21,816	18,658	3,158	16.9%	

(単位：千円)

款・項・目・事業名・主なもの	H25	H24	増減額	増減率	備 考
住宅費	6,156	6,242	△ 86	△1.4%	
住宅管理費	6,156	6,242	△ 86	△1.4%	
住宅管理費	6,156	6,242	△ 86	△1.4%	樹木管理委託料△42減 施設清掃委託料△48減
地籍調査費	2,635	6,006	△ 3,371	△56.1%	
地籍調査費	2,635	6,006	△ 3,371	△56.1%	
地籍調査事業費	2,635	6,006	△ 3,371	△56.1%	地籍調査業務委託料△3,126減
消防費	1,198,569	1,232,350	△ 33,781	△2.7%	
消防費	1,198,569	1,232,350	△ 33,781	△2.7%	
常備消防費	1,007,382	1,034,158	△ 26,776	△2.6%	
常備消防費	990,382	1,034,158	△ 43,776	△4.2%	
※岐阜市消防事務委託料	616,891	661,508	△ 44,617	△6.7%	消防事務費(人件費、施設管理)分△43,295減
※職員人件費	369,383	368,340	1,043	0.3%	消防職員70人
●常備消防費(緊急経済対策)	17,000	0	17,000	皆増	●巣南分署自家発電装置設置工事外
非常備消防費	49,927	47,794	2,133	4.5%	
非常備消防費	45,702	43,569	2,133	4.9%	消耗品(防火被等)費+2,496増
消防団員退職報償費	4,225	4,225	0	0.0%	消防団員退職報償負担金
消防施設費	27,494	31,134	△ 3,640	△11.7%	
消防施設管理費	27,494	31,134	△ 3,640	△11.7%	
※消防水利修繕工事	630	315	315	100.0%	防火井戸修繕
※消防器具庫等修繕工事	4,100	150	3,950	2633.3%	第1分団倉庫改修 外
※消防用備品	1,806	10,047	△ 8,241	△82.0%	消防ホース 外
※消火栓新設改良水道会計繰出金	11,004	11,802	△ 798	△6.8%	水道事業会計繰出金
防災費	81,401	78,654	2,747	3.5%	
防災事務費	25,882	37,882	△ 12,000	△31.7%	
※防災計画改定委託料	1,050	0	1,050	皆増	●H25新規
※ハザードマップ作成委託料	0	6,300	△ 6,300	皆減	▲次年度以降に対応
※防災工事費	2,888	0	2,888	皆増	●避難所看板整備新規9箇所、交換5箇所
※防災備蓄資機材等	2,634	11,650	△ 9,016	△77.4%	防災倉庫 外

(単位：千円)

款・項・目・事業名・主なもの	H25	H24	増減額	増減率	備 考
防災無線管理費	7,519	40,772	△ 33,253	△81.6%	
※防災行政無線改修工事	0	30,000	△ 30,000	皆減	▲防災行政無線親卓設備整備工事H24完了
※維持補修工事費	0	2,100	△ 2,100	皆減	▲防災行政無線移設工事H24完了
※機材借上料	813	1,476	△ 663	△44.9%	無線機借上料
●防災無線管理費(緊急経済対策)	48,000	0	48,000	皆増	●防災行政無線デジタル送受信装置設置工事
水防費	2,346	2,368	△ 22	△0.9%	
水防管理費	2,346	2,368	△ 22	△0.9%	水防訓練△28減
防災施設費	30,019	38,242	△ 8,223	△21.5%	
防災コミュニティセンター費	30,019	38,242	△ 8,223	△21.5%	
※指定管理業務委託料	25,000	0	25,000	皆増	●H25新規
※事務費	5,019	17,970	△ 12,951	△72.1%	▲賃金、需用費、役務費等指定管理移行に伴う減
※施設補修工事	0	20,000	△ 20,000	皆減	▲H24完了
教育費	1,946,474	2,042,868	△ 96,394	△4.7%	
教育総務費	150,437	148,193	2,244	1.5%	
教育委員会費	2,045	2,009	36	1.8%	
教育委員会事務費	2,045	2,009	36	1.8%	旅費+67増
事務局費	126,186	131,164	△ 4,978	△3.8%	
事務局費	121,920	126,504	△ 4,584	△3.6%	職員人件費△3,690減 簡易業務委託料△1,426減
施設営繕事業費	4,266	4,660	△ 394	△8.5%	車借上料△300減
ALT事業費	22,206	15,020	7,186	47.8%	
ALT事業費	22,206	15,020	7,186	47.8%	外国語指導助手+2人増 報酬+7,200増
学校教育費	106,398	115,311	△ 8,913	△7.7%	
学校教育総務費	106,398	115,311	△ 8,913	△7.7%	
学校教育費	100,990	109,018	△ 8,028	△7.4%	補助職員賃金+1,600増 印刷製本費△1,904減 職員人件費△6,385減
教育支援センター事業費	2,649	2,479	170	6.9%	フレンドリー指導員謝礼+100増
教育支援センター施設管理費	2,059	3,114	△ 1,055	△33.9%	修繕料△400減 備品購入費△683減
魅力ある学校づくり調査研究事業費	700	700	0	0.0%	

(単位：千円)

款・項・目・事業名・主なもの	H25	H24	増減額	増減率	備考
小学校費	262,854	289,251	△ 26,397	△9.1%	
学校管理費	225,271	262,340	△ 37,069	△14.1%	
穂積小学校管理運営費	18,261	20,225	△ 1,964	△9.7%	浄化槽清掃手数料移管△2,028減
本田小学校管理運営費	12,736	14,108	△ 1,372	△9.7%	浄化槽清掃手数料移管△712減
牛牧小学校管理運営費	18,514	19,101	△ 587	△3.1%	浄化槽清掃手数料移管△1,075減 パソコン借上+665増
生津小学校管理運営費	14,397	13,833	564	4.1%	浄化槽清掃手数料移管△1,070減 パソコン借上+668増 ガス警報機+705増
西小学校管理運営費	12,539	12,899	△ 360	△2.8%	上水道料△480減 印刷製本費+196増
中小学校管理運営費	11,966	11,476	490	4.3%	各種消耗器材+407増 学校用務員補助職員+1,645増 浄化槽清掃手数料移管△1,118減 ガス警報機+732増、電気代+180増、備 品購入費+363増
南小学校管理運営費	15,521	15,353	168	1.1%	浄化槽清掃手数料移管△1,140減
小学校管理費(人件費)	19,594	23,783	△ 4,189	△17.6%	用務員△1人減
小学校施設管理費	36,866	29,487	7,379	25.0%	浄化槽清掃手数料移管+7,141増
●小学校施設管理費(緊急経済対策)	25,641	0	25,641	皆増	●図書室エアコン設置工事、緊急地震 速報告知システム工事
小学校施設整備費	9,110	91,733	△ 82,623	△90.1%	
※設計監理委託料	500	2,075	△ 1,575	△75.9%	▲中小学校トイレ全面改修H24完了
※工事請負費	8,610	89,658	△ 81,048	△90.4%	▲プール目隠しフェンス工事、中小学校トイレ 全面改修H24完了
小学校施設維持管理適正化事業費	7,959	10,342	△ 2,383	△23.0%	
※設計監理委託料	2,498	0	2,498	皆増	●本田小、中小プール改修外
※工事請負費	5,461	10,342	△ 4,881	△47.2%	牛牧小学校プールポンプ取替 外
小学校芝生緑化事業費	22,167	0	22,167	皆増	●南小学校・中小学校
※消耗品費	2,009	0	2,009	皆増	●肥料・種苗等
※散水設備等工事費	18,370	0	18,370	皆増	●スプリンクラー設置
※備品購入費	1,738	0	1,738	皆増	●芝刈機・肥料散布機
教育振興費	24,021	26,911	△ 2,890	△10.7%	
穂積小学校教育振興費	3,702	4,094	△ 392	△9.6%	消耗品費△130減 備品購入費△262減
本田小学校教育振興費	3,205	3,160	45	1.4%	備品購入費+102増
牛牧小学校教育振興費	3,099	3,772	△ 673	△17.8%	備品購入費△583減
生津小学校教育振興費	2,140	2,400	△ 260	△10.8%	備品購入費△191減
西小学校教育振興費	2,293	2,423	△ 130	△5.4%	備品購入費△136減

(単位：千円)

款・項・目・事業名・主なもの	H25	H24	増減額	増減率	備 考
中小学校教育振興費	1,730	1,896	△ 166	△8.8%	備品購入費△231減
南小学校教育振興費	2,475	2,988	△ 513	△17.2%	消耗品費△265減 備品購入費△248減
小学校教育振興費	5,377	6,178	△ 801	△13.0%	要(準用)保護児童扶助△1,074減 特別支援学級就学奨励扶助+273増
学校建設費	13,562	0	13,562	皆増	
西小学校整備事業費	6,842	0	6,842	皆増	●校舎大規模改修設計
南小学校整備事業費	6,720	0	6,720	皆増	●校舎大規模改修設計
中学校費	417,432	250,817	166,615	66.4%	
学校管理費	111,420	208,036	△ 96,616	△46.4%	
穂積中学校管理運営費	21,822	21,301	521	2.4%	心肺蘇生訓練キット+112増
穂積北中学校管理運営費	20,481	21,053	△ 572	△2.7%	心肺蘇生訓練キット+112増
巢南中学校管理運営費	18,416	19,037	△ 621	△3.3%	心肺蘇生訓練キット+112増
中学校管理費(人件費)	0	4,743	△ 4,743	皆減	用務員△1人減
中学校施設管理費	15,832	12,970	2,862	22.1%	浄化槽清掃手数料移管+2,726増
●中学校施設管理費(緊急経済対策)	27,835	0	27,835	皆増	●巢南中学校グラウンド暗渠設置工事、 緊急地震速報告知システム工事他
中学校施設整備費	5,116	11,296	△ 6,180	△54.7%	
※工事請負費	3,551	8,331	△ 4,780	△57.4%	穂中・巢中バスケットライン修繕工事外
中学校施設維持管理適正化事業費	1,918	117,636	△ 115,718	△98.4%	
※工事請負費	1,586	114,240	△ 112,654	△98.6%	穂積中学校プールサイド補修工事
教育振興費	17,306	21,781	△ 4,475	△20.5%	
穂積中学校教育振興費	5,064	5,390	△ 326	△6.0%	備品購入費△268減
穂積北中学校教育振興費	3,955	4,632	△ 677	△14.6%	消耗品費△331減 備品購入費△346減
巢南中学校教育振興費	3,868	5,532	△ 1,664	△30.1%	備品購入費△1,327減
中学校教育振興費	4,291	6,227	△ 1,936	△31.1%	要(準要)保護生徒学用品費等扶助△ 1,524減、給食費扶助△426減
中学校理科教育等設備整備事業	128	0	128	皆増	●理科備品
学校建設費	288,706	21,000	267,706	1274.8%	
穂積中学校整備事業費	32,249	0	32,249	皆増	●テニスコート用地整備工事
穂積北中学校整備事業費	256,457	21,000	235,457	1121.2%	●大規模改修工事(1期)H25・26継続 事業

(単位：千円)

款・項・目・事業名・主なもの	H25	H24	増減額	増減率	備 考
幼稚園費	160,389	140,530	19,859	14.1%	
幼稚園管理費	157,508	137,083	20,425	14.9%	
ほづみ幼稚園管理費	44,681	100,190	△ 55,509	△55.4%	▲人件費分ほづみ幼稚園管理費(人件費)へ移動
幼稚園施設管理費	7,743	1,854	5,889	317.6%	●H25新規幼稚園バス運行業務委託料+5796増
●幼稚園施設管理費(緊急経済対策)	1,050	0	1,050	皆増	●緊急地震速報告知システム工事
幼稚園施設整備費	3,402	4,041	△ 639	△15.8%	工事請負費△639減
私立幼稚園就園奨励費	34,233	30,998	3,235	10.4%	就園奨励費補助金+3,235増
ほづみ幼稚園管理費(人件費)	66,399	(61,236)	5,163	8.4%	●ほづみ幼稚園管理費より移動幼稚園教諭人件費
幼稚園振興費	2,881	3,447	△ 566	△16.4%	
ほづみ幼稚園教育振興費	2,881	3,447	△ 566	△16.4%	需用費△572減
社会教育費	463,091	439,866	23,225	5.3%	
社会教育総務費	96,698	115,681	△ 18,983	△16.4%	
社会教育総務費	95,695	114,666	△ 18,971	△16.5%	
※職員人件費	76,592	83,792	△ 7,200	△8.6%	▲職員1名減
※補助職員賃金	1,576	3,139	△ 1,563	△49.8%	▲補助職員2名→1名
※施設維持管理計画調査委託料	0	10,000	△ 10,000	皆減	▲H24完了
成人式費	1,003	1,015	△ 12	△1.2%	記念品△12減
生涯学習振興費	38,818	32,024	6,794	21.2%	
生涯学習事業費	8,538	3,121	5,417	173.6%	生涯学習センター自主事業委託料+5,311増
地域コミュニティ活動費	15,850	14,550	1,300	8.9%	なかよしクラブすなみ補助金+1,300増
青少年健全育成費	4,886	4,943	△ 57	△1.2%	消耗品費△63減
瑞穂大学費	4,360	4,360	0	0.0%	
瑞穂総合クラブ費	4,032	4,023	9	0.2%	
子育てふれあい事業費	1,152	1,027	125	12.2%	子育て家族支援事業委託料+130増
文化財保護費	6,371	3,265	3,106	95.1%	
文化財保護費	6,371	3,265	3,106	95.1%	H25新規郷土歴史研究指導員報酬+2,400増

(単位：千円)

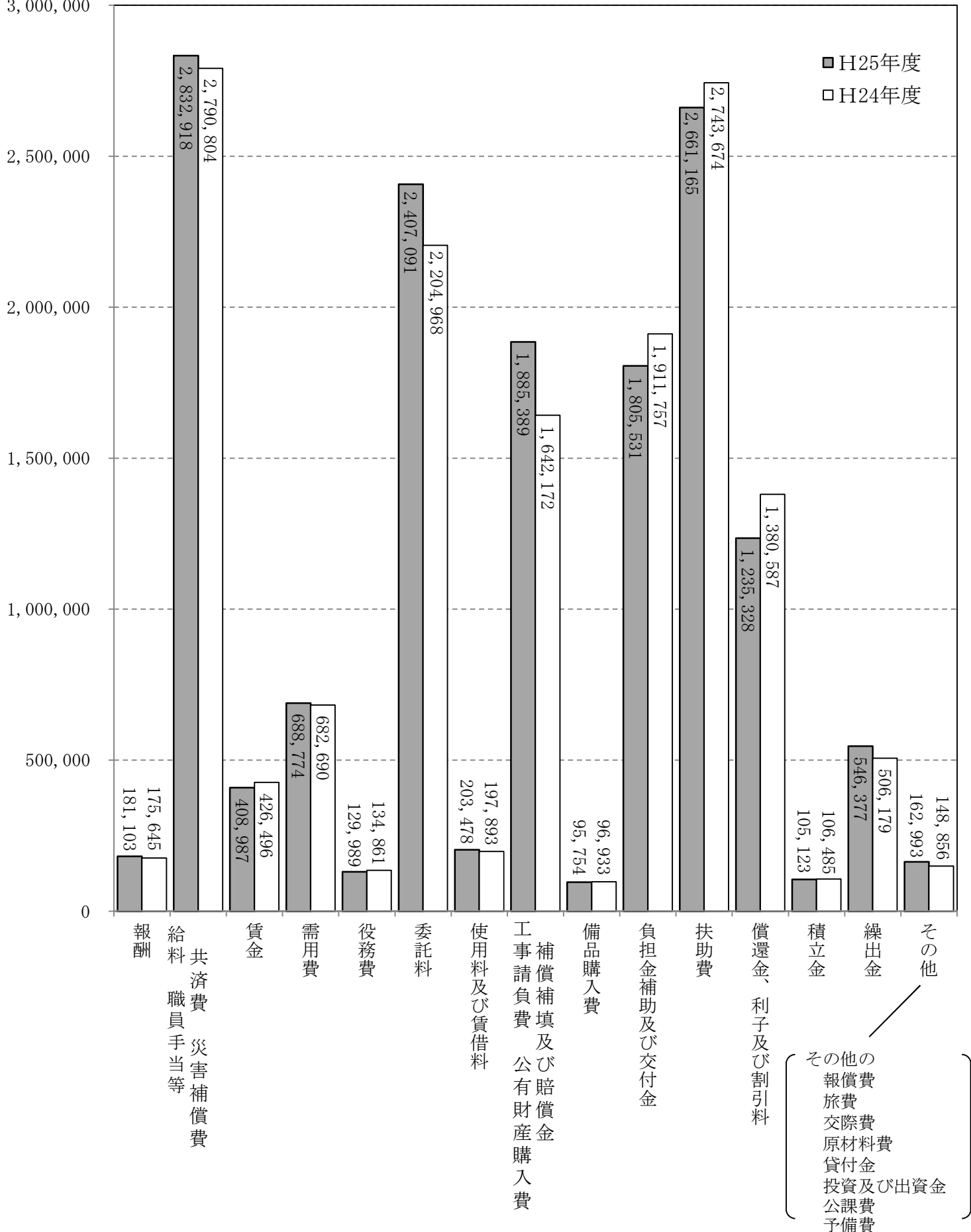
款・項・目・事業名・主なもの	H25	H24	増減額	増減率	備 考
公民館費	93,493	61,760	31,733	51.4%	
公民館事業費	6,615	6,845	△ 230	△3.4%	講師謝礼△240減
市民センター管理費	37,867	35,661	2,206	6.2%	光熱水費+926増 修繕料+1,348増
巢南公民館管理費	49,011	19,254	29,757	154.5%	
※巢南公民館業務委託料	13,299	8,940	4,359	48.8%	●配置人数の増加
※工事請負費	22,897	3,787	19,110	504.6%	地下タンク工事、多目的ホール中壁改修
図書館費	108,267	113,203	△ 4,936	△4.4%	
図書館事業費	56,376	60,133	△ 3,757	△6.2%	館長報酬△2,453減 システム開発導入H24完了△700減
本館施設管理費	40,068	39,656	412	1.0%	職員人件費+3,977増 施設修繕+1912増 空調改修H24完了△5,517
分館施設管理費	11,823	11,564	259	2.2%	燃料費△362減 修繕料+587増
本館事業費(光をそそぐ)	0	1,850	△ 1,850	皆減	▲H24完了
総合センター費	119,444	113,933	5,511	4.8%	
総合センター管理費	119,444	113,933	5,511	4.8%	施設改修(サンシャインホール舞台吊物装置 制御盤)工事+5,392増
保健体育費	385,873	658,900	△ 273,027	△41.4%	
保健体育総務費	16,172	16,880	△ 708	△4.2%	
保健体育総務費	16,172	16,880	△ 708	△4.2%	費用弁償△232減 消耗品費△340減
保健体育振興費	1,152	936	216	23.1%	
保健体育振興費	1,152	936	216	23.1%	施設使用料+224増
国民体育大会費	0	75,200	△ 75,200	皆減	
第67回国民体育大会事業費	0	75,200	△ 75,200	皆減	▲H24完了
体育施設費	159,965	362,412	△ 202,447	△55.9%	
体育施設管理費	35,554	45,253	△ 9,699	△21.4%	施設補修工事△10,953減 H25新規生津スポーツ広場テニスコート +1,200増
(仮称)大月運動公園整備事業	124,101	8,768	115,333	1315.4%	
※用地取得費	100,333	0	100,333	皆増	
※グラウンド実施設計	15,000	0	15,000	皆増	●開発申請等含む
(仮称)生津スポーツ広場事業費	310	308,391	△ 308,081	△99.9%	
※オープン記念事業	310	0	310	皆増	●H25新規
※施設整備費	0	308,931	△ 308,931	皆減	▲H24完了

(単位：千円)

款・項・目・事業名・主なもの	H25	H24	増減額	増減率	備 考
給食センター費	208,584	203,472	5,112	2.5%	
給食センター事務費	99,662	99,813	△ 151	△0.2%	補助職員賃金△113減
給食センター管理費	108,922	103,659	5,263	5.1%	燃料費+4,264増 光熱水費+1,274増
公債費	1,204,216	1,349,166	△ 144,950	△10.7%	
公債費	1,204,216	1,349,166	△ 144,950	△10.7%	
元金	1,074,001	1,209,734	△ 135,733	△11.2%	
公債費償還元金	1,074,001	1,209,734	△ 135,733	△11.2%	
利子	130,215	139,432	△ 9,217	△6.6%	
公債費償還利子	130,215	139,432	△ 9,217	△6.6%	
予備費	10,000	10,000	0	0.0%	
予備費	10,000	10,000	0	0.0%	
予備費	10,000	10,000	0	0.0%	
予備費	10,000	10,000	0	0.0%	

(歳出 節別)

千円
3,000,000



報酬 給料 職員手当等 共済費 災害補償費

(単位：千円)

目 (主 な の)	H 2 5	H 2 4	増 減 額	増減率	備 考
報酬	181,103	175,645	5,458	3.1%	
議員報酬	62,170	59,940	2,230	3.7%	議 350 委員 290 議 300 議員 280
委員報酬	1,260	720	540	75.0%	額報酬 額報酬
計 費報酬	3,079	1,205	1,874	155.5%	土地 計 費等 増
議 議員 費報酬	1,021	0	1,021	増	
瑞穂市議会議員 費報酬	0	686	△686	減	
県 事 費報酬	0	1,068	△1,068	減	
会教育 員報酬 ()	0	2,453	△2,453	減	者 の移
会教育 員報酬 (本)	0	2,453	△2,453	減	者 の移
会教育 員報酬 (防災)	0	2,453	△2,453	減	者 の移 防災)
会 特別 報酬 (会 総務費)	300	0	300	増	委譲 事務
会 特別 報酬 (総務費)	300	0	300	増	委譲 事務
計 策 推 委員報酬	270	0	270	増	
生 保 員	2,340	0	2,340	増	生 保 員 ()
予防 託医出務報酬	0	1,730	△1,730	減	
国 助手報酬	22,200	15,000	7,200	48.0%	4 2 増員
土 員報酬	2,400	0	2,400	増	土 員報酬 ()
給料	1,335,698	1,316,608	19,090	1.4%	
市 市 教育	25,440	24,553	887	3.6%	市 840 市 680 教育 600
一般職給	1,121,258	1,100,555	20,703	1.9%	
消防職員	189,000	191,500	△2,500	△1.3%	消防職員給与 70 (1 減)
職員手当等	920,735	910,705	10,030	1.1%	
扶 手当	38,867	35,756	3,111	8.7%	
地 手当	4,124	3,959	165	4.2%	
手当	25,475	22,478	2,997	13.3%	
通 手当	19,280	20,285	△1,005	△5.0%	
務手当	56,245	64,940	△8,695	△13.4%	
期 手当	505,172	491,520	13,652	2.8%	
職手当 合負担金	223,070	226,571	△3,501	△1.5%	
手当	2,793	3,549	△756	△21.3%	25より
手当	24,479	19,800	4,679	23.6%	
共済費	576,171	563,165	13,006	2.3%	
地方公務員共済 合負担金	467,665	460,767	6,898	1.5%	
会保険料	67,987	64,349	3,638	5.7%	
議員共済 合負担金	37,019	34,406	2,613	7.6%	
災害補償費	314	326	△12	△3.7%	消防 員公務災害補償、療 補償費
計	3,014,021	2,966,449	47,572	1.6%	

賃金 報償費 旅費

(単位：千円)

目 (主 な の)	H 2 5	H 2 4	増 減 額	増減率	備 考
賃金	408,987	426,496	△17,509	△4.1%	
補助職員賃金(議会費)	1,299	0	1,299	増	
補助職員賃金(一般 費)	1,909	0	1,909	増	
補助職員賃金(報費)	1,711	0	1,711	増	
補助職員賃金(シ ン 費)	0	1,642	△1,642	減	者 の移
補助職員賃金(本 シ ン 費)	0	1,642	△1,642	減	者 の移
補助職員賃金(税務総務費)	1,600	1,600	0	0.0%	
補助職員賃金(民基本 費)	5,162	3,616	1,546	42.8%	
補助職員賃金(委員費)	0	1,533	△1,533	減	
補助職員賃金(会 総務費)	3,258	0	3,258	増	
補助職員賃金(医療費)	4,799	3,139	1,660	52.9%	
補助職員賃金(費)	13,401	13,194	207	1.6%	
補助職員賃金(総務費)	37,318	33,566	3,752	11.2%	
補助職員賃金(子 費)	0	4,211	△4,211	減	
補助職員賃金(保育所費)	193,342	215,805	△22,463	△10.4%	
補助職員賃金(手当費)	0	1,607	△1,607	減	
補助職員賃金(保健衛生総務費)	11,998	13,019	△1,021	△7.8%	
補助職員賃金(農業委員会費)	1,377	0	1,377	増	
補助職員賃金(農業 費)	1,430	0	1,430	増	
補助職員賃金(防災 費)	0	6,165	△6,165	減	者 の移
補助職員賃金(学校教育総務費)	1,600	0	1,600	増	
補助職員賃金(学校 費)	17,346	13,496	3,850	28.5%	用務員2 補助職員
補助職員賃金(費)	28,334	27,770	564	2.0%	
補助職員賃金(会教育総務費)	1,576	3,139	△1,563	△49.8%	
報償費	68,378	65,383	2,995	4.6%	
合 10 年 事業費	2,000	100	1,900	1,900.0%	平成24、25年度の
学校生 支 員等	20,809	19,430	1,379	7.1%	
旅費	34,023	33,604	419	1.2%	
費用 償	26,579	26,406	173	0.7%	
通旅費	4,674	3,900	774	19.8%	
特別旅費	2,770	3,298	△528	△16.0%	
計	511,388	525,483	△14,095	△2.7%	

交際費

(単位：千円)

目 (主 な の)	H 2 5	H 2 4	増 減 額	増減率	備 考
交際費	1,190	1,090	100	9.2%	
議 交際費	140	140	0	0.0%	
市 交際費	550	450	100	22.2%	
教育 交際費	500	500	0	0.0%	

需用費 役務費

(単位：千円)

目 (主 な の)	H 2 5	H 2 4	増 減 額	増減率	備 考
需用費	688,774	682,690	6,084	0.9%	
消 品費	164,242	166,360	△2,118	△1.3%	
料費	69,162	65,112	4,050	6.2%	
食 費	79,518	79,434	84	0.1%	
本費	26,032	31,925	△5,893	△18.5%	
水費	231,141	239,322	△8,181	△3.4%	
料	113,270	94,584	18,686	19.8%	
役務費	129,989	134,861	△4,872	△3.6%	
会 計 費	3,216	2,244	972	43.3%	ノ 収 取 数 増
議 議員 費	1,189	0	1,189	増	
瑞穂市議会議員 費	0	4,466	△4,466	減	
県 事 費	0	1,285	△1,285	減	
予防事業費	1,986	0	1,986	増	
成 保健費	6,147	4,290	1,857	43.3%	成 保健事業費 増
計	818,763	817,551	1,212	0.1%	

委託料 使用料及び賃借料

(単位：千円)

目 (主 な の)	H 2 5	H 2 4	増 減 額	増減率	備 考
委託料	2,407,091	2,204,968	202,123	9.2%	
ノ一般 費	13,207	14,687	△1,480	△10.1%	総務 費 減
報費	33,629	31,656	1,973	6.2%	平 推 事業費等 増
財産 費	42,101	38,799	3,302	8.5%	本 費 増
算 費	5,962	24,700	△18,738	△75.9%	民 収 費 減
ノ 費	29,359	13,176	16,183	122.8%	ノ 費 増
本 ノ 費	22,217	15,065	7,152	47.5%	本 ノ 費 増
合 10 年 事業費	0	17,273	△17,273	減	合 10 年 事業費等 減
課徴收費	46,868	44,560	2,308	5.2%	資産税 課費 増
民基本 費	14,427	11,290	3,137	27.8%	民基本 費等 増
議 議員 費	8,160	0	8,160	増	
県 事 費	0	6,812	△6,812	減	
瑞穂市議会議員 費	0	8,932	△8,932	減	
委員費	0	7,000	△7,000	減	費 減
会 総務費	6,560	8,502	△1,942	△22.8%	会 総務費 減
費	69,895	72,080	△2,185	△3.0%	予防事業費等 減
医療費	274	1,451	△1,177	△81.1%	医療費助成事業費 減
総務費	9,297	7,308	1,989	27.2%	総務費 増
手当費	764	3,973	△3,209	△80.8%	手当費 減
保育所費	62,119	41,389	20,730	50.1%	保育所 費 増

目 (主 な の)	H 2 5	H 2 4	増 減 額	増減率	備 考
保健衛生総務費	67,811	63,953	3,858	6.0%	子保健事業費 増
成 保健費	56,552	45,660	10,892	23.9%	成 保健事業費 増
予防費	151,076	144,166	6,910	4.8%	予防費等 増
対策費	3,219	1,203	2,016	167.6%	公害対策費 増
費	304,279	300,655	3,624	1.2%	費等 増
費	22,858	21,214	1,644	7.7%	費 増
農業 費	10,721	6,280	4,441	70.7%	瑞穂農業 地 備計 事業 増
土木総務費	66,628	13,057	53,571	410.3%	土木 費 (済対策) 増
道 費	46,449	43,651	2,798	6.4%	道 事業費 増
り 費	0	3,792	△3,792	減	会資本 備総合交付金 (り) 事業 減
り 費	135,800	26,800	109,000	406.7%	り 費
市計 総務費	15,110	27,810	△12,700	△45.7%	市計 総務費 減
事業費	13,784	12,500	1,284	10.3%	費 増
公 費	29,646	28,610	1,036	3.6%	公 費 増
車 費	55,603	49,680	5,923	11.9%	車 費 増
市下水 費	2,472	8,198	△5,726	△69.8%	排水 事業費 減
下水道費	49,638	0	49,638	増	
地 費	2,429	5,555	△3,126	△56.3%	地 事業費 減
備消防費	616,891	661,508	△44,617	△6.7%	
防災費	4,220	10,720	△6,500	△60.6%	防災事務費等 減
防災 費	27,144	2,411	24,733	1,025.8%	防災 シン 費 増
事務 費	600	2,026	△1,426	△70.4%	
学校 費 (小学校)	25,425	24,580	845	3.4%	
学校 費 (小学校)	13,562	0	13,562	増	小学校 備事業費、 小学校 備事業費増
学校 費 (学校)	13,814	16,887	△3,073	△18.2%	
学校 費 (学校)	12,397	21,000	△8,603	△41.0%	穂積 学校 備事業費 減
費	8,148	2,576	5,572	216.3%	費 増
会教育総務費	0	10,000	△10,000	減	
生 学 費	8,676	3,204	5,472	170.8%	生 学 事業費 増
公民 費	41,855	34,682	7,173	20.7%	公民 費等 増
総合 シン 費	53,553	55,028	△1,475	△2.7%	総合 シン 費 減
給食 シン 費	25,138	26,352	△1,214	△4.6%	給食 シン 費 減
使用料及び賃借料	203,478	197,893	5,585	2.8%	
民 収 費	9,663	417	9,246	2,217.3%	総合 使用料等
計	2,610,569	2,402,861	207,708	8.6%	

工事請負費 原材料費 公有財産購入費

(単位：千円)

目 (主 な の)	H 2 5	H 2 4	増 減 額	増減率	備 考
工事請負費	1,294,669	1,329,208	△34,539	△2.6%	
議会費	0	5,387	△5,387	減	議 工事費 減
財産 費	46,037	10,940	35,097	320.8%	防水 工事
ン 費	2,721	595	2,126	357.3%	イ 工事
害者 費	0	11,460	△11,460	減	あ 備費 減
保育所費	32,109	52,053	△19,944	△38.3%	地 報 工事
費	13,419	11,002	2,417	22.0%	イ
農地費	10,899	8,792	2,107	24.0%	原排水 工事費
道 費	93,196	60,643	32,553	53.7%	イ工事 増
道 費	358,300	247,650	110,650	44.7%	市道8-2-110 工事
り 費	11,000	1,000	10,000	1,000.0%	穂積3
費	88,024	73,998	14,026	19.0%	水 補 工事
費	24,000	12,000	12,000	100.0%	水 工事
事業費	3,000	6,000	△3,000	△50.0%	道 補 工事
公 費	92,000	52,000	40,000	76.9%	公 成工事
対策事業費	500	20,000	△19,500	△97.5%	工事 減
市下水 費	27,000	149,050	△122,050	△81.9%	市下水 工事
消防 費	9,928	5,663	4,265	75.3%	防 工事
防災費	50,888	32,100	18,788	58.5%	防災 工事
防災 費	0	20,000	△20,000	減	防水 工事 減
学校 費 (小学校)	58,082	100,000	△41,918	△41.9%	ン 工事
学校 費 (学校)	34,037	124,971	△90,934	△72.8%	学校 ン 工事
学校 費 (学校)	276,309	0	276,309	増	穂積 学校 工事
公民 費	24,409	1,523	22,886	1,502.7%	公民 地下 ン 工事
費	0	5,517	△5,517	減	本 備 工事 減
総合 ン 費	11,666	6,274	5,392	85.9%	ン イン 取 工事
() 生 ポ 事業費	0	290,000	△290,000	減	() 生 ポ 事業費 費 減
原材料費	3,204	2,838	366	12.9%	
公有財産購入費	557,748	291,592	266,156	91.3%	
道 費	121,748	40,700	81,048	199.1%	市道7-4-60
公 費	326,000	187,000	139,000	74.3%	別 公 用地 公 用地 越 地用地
育 費	100,000	0	100,000	増	() 動公 用地
計	1,855,621	1,623,638	231,983	14.3%	

備品購入費

(単位：千円)

目 (主 な の)	H 2 5	H 2 4	増 減 額	増減率	備 考
備品購入費	95,754	96,933	△1,179	△1.2%	
財産 費	9,215	6,190	3,025	48.9%	公用車購入費 増
算 費	21,898	9,300	12,598	135.5%	イン ト
議 議員 費	5,775	0	5,775	増	自動 取
消防 費	1,806	10,047	△8,241	△82.0%	消防用備品 ()
防災事務費	8,607	16,725	△8,118	△48.5%	
費	5,469	223	5,246	2,352.5%	

負担金補助及び交付金

(単位：千円)

目 (主 な の)	H 2 5	H 2 4	増 減 額	増減率	備 考
負担金補助及び交付金	1,805,531	1,911,757	△106,226	△5.6%	
とす 合負担金	525,865	534,908	△9,043	△1.7%	
自主 事業費	40,300	53,316	△13,016	△24.4%	4 3
報 イ イ 負担金	3,551	0	3,551	増	25 増
後期高齢者療 給付費負担金	268,906	252,427	16,479	6.5%	
保育所費	180,191	176,030	4,161	2.4%	立保育所補助金 増
費	247,832	240,298	7,534	3.1%	備 合負担金 増
土地 事業費	238	6,825	△6,587	△96.5%	農業水利 保全対策事業負担金 減
道 費	3,600	5,200	△1,600	△30.8%	県道 負担金 減
備消防費	1,600	3,200	△1,600	△50.0%	消防学校 負担金 減
自 会 動事業費	29,771	38,914	△9,143	△23.5%	自 会 事務取 交付金 減
高齢者 用 会補助金	3,000	6,000	△3,000	△50.0%	材 ン 補助金 減
対策費	7,867	10,867	△3,000	△27.6%	減 備補助金
農業 費	22,010	46,392	△24,382	△52.6%	生産総合対策 備事 業費補助金 減
商工業 費	23,240	14,070	9,170	65.2%	工 等 金 増
市計 総務費	12,061	22,633	△10,572	△46.7%	費用助成金
費	34,396	31,213	3,183	10.2%	立 費 増
生 学 費	20,336	19,036	1,300	6.8%	生 学 地 補助金 増
6 7 国民 育 会事業費	0	70,161	△70,161	減	国 実 委員会補助金 減

扶助費

(単位：千円)

目 (主 な の)	H 2 5	H 2 4	増 減 額	増減率	備 考
扶助費	2,661,165	2,743,674	△82,509	△3.0%	
医療費助成事業費	584,903	581,467	3,436	0.6%	
等医療費	319,827	326,829	△7,002	△2.1%	
子 医療費	34,916	32,487	2,429	7.5%	
子 医療費	2,071	1,372	699	50.9%	
度 害者医療費	228,088	220,778	7,310	3.3%	
生医療事業費	10,320	9,300	1,020	11.0%	
自立支 給付事業費	349,812	350,000	△188	△0.1%	主な給付費 生 費 172,080千円 労継続支 費 67,008千円 入所支 費 40,356千円 共 生 費 12,000千円
手当費	1,110,000	1,257,180	△147,180	△11.7%	3歳 15,000円 3歳 小学校 1子、2子 10,000円 3子 15,000円 学生 10,000円
生 保 給事業費	346,542	318,794	27,748	8.7%	主な扶助費 医療扶助費 141,050千円 生 扶助費 138,046千円 扶助費 53,058千円 扶助費 10,800千円

貸付金

(単位：千円)

目 (主 な の)	H 2 5	H 2 4	増 減 額	増減率	備 考
貸付金	35,000	25,000	10,000	40.0%	
瑞穂市 あ 公共公 事業 資金貸付	10,000	0	10,000	増	25
小企業 補償貸付金	20,000	20,000	0	0.0%	

補償補填及び賠償金

(単位：千円)

目 (主 な の)	H 2 5	H 2 4	増 減 額	増減率	備 考
補償補填及び賠償金	32,972	21,372	11,600	54.3%	
道 事業費	7,600	7,000	600	8.6%	市道7-4-60 補償
会資本 備総合交付金事業	23,000	12,000	11,000	91.7%	(市道13-30) 補償

償還金 利子及び割引料

(単位：千円)

目 (主 な の)	H 2 5	H 2 4	増 減 額	増減率	備 考
償還金 利子及び割引料	1,235,328	1,380,587	△145,259	△10.5%	
税還付金	30,000	30,000	0	0.0%	
地費	1,088	1,360	△272	△20.0%	
公債費 金	1,074,001	1,209,734	△135,733	△11.2%	合 特例債 409,784千円 財 対策債 269,578千円 その他 394,639千円
公債費利子	130,215	139,432	△9,217	△6.6%	

投資及び出資金

(単位：千円)

目 (主 な の)	H 2 5	H 2 4	増 減 額	増減率	備 考
投資及び出資金	10,044	10,045	△1	△0.0%	
水道事業会計出資金	10,000	10,000	0	0.0%	出資金
県 用保 会出 金	44	45	△1	△2.2%	

積立金

(単位：千円)

目 (主 な の)	H 2 5	H 2 4	増 減 額	増減率	備 考
積立金	105,123	106,485	△1,362	△1.3%	
基金積立金	105,123	106,485	△1,362	△1.3%	財 基金 1,723千円 減債基金 567千円 特 目的基金 102,757千円 土地 基金積立金 76千円

公課費

(単位：千円)

目 (主 な の)	H 2 5	H 2 4	増 減 額	増減率	備 考
公課費	1,154	896	258	28.8%	

繰出金

(単位：千円)

目 (主 な の)	H 2 5	H 2 4	増 減 額	増減率	備 考
繰出金	546,377	506,179	40,198	7.9%	
水道事業会計繰出金	11,004	11,802	△798	△6.8%	消 水道会計繰出金
国民健康保険事業特別会計繰出金	323,119	302,798	20,321	6.7%	
後期高齢者医療事業特別会計繰出金	73,086	72,273	813	1.1%	
下水道事業特別会計繰出金	117,352	100,648	16,704	16.6%	
農業集落排水事業特別会計繰出金	21,816	18,658	3,158	16.9%	

予備費

(単位：千円)

目 (主 な の)	H 2 5	H 2 4	増 減 額	増減率	備 考
予備費	10,000	10,000	0	0.0%	

※職員給与 共済費等（特別会計）

（単位：千円）

目（主なもの）	H 2 5	H 2 4	増 減 額	増減率	備 考
議会事務	26,187	25,651	536	2.1%	
委員事務	20,910	17,293	3,617	20.9%	
会計課	29,666	29,515	151	0.5%	
企 財 課	59,755	58,712	1,043	1.8%	
報 課	294,411	293,896	515	0.2%	職手当負担金
特別職	25,145	24,001	1,144	4.8%	市 市
合等派遣職員	35,950	38,835	△2,885	△7.4%	合 県
育 業 者	15,441	10,000	5,441	54.4%	
財 報課	46,123	41,514	4,609	11.1%	
総務課	79,098	77,607	1,491	1.9%	
消防職員	369,383	368,340	1,043	0.3%	市派遣70
税務課	119,453	118,873	580	0.5%	
市民 課	30,599	29,514	1,085	3.7%	
市民課	75,846	74,391	1,455	2.0%	
医療保険課	80,219	80,998	△779	△1.0%	特別会計分 職手当負担金
生 課	103,204	107,031	△3,827	△3.6%	
支 課	44,228	38,755	5,473	14.1%	
保育所	509,645	479,317	30,328	6.3%	
課	41,478	41,992	△514	△1.2%	
健康推 課	87,882	80,459	7,423	9.2%	
市 課	82,729	78,878	3,851	4.9%	
市 課	64,101	66,511	△2,410	△3.6%	
商工農 課	52,019	53,346	△1,327	△2.5%	
水道課	57,955	57,186	769	1.3%	公 企業会計分 職手当負担金
下水道課	40,057	39,461	596	1.5%	職手当負担金
教育総務課	84,913	88,748	△3,835	△4.3%	職手当負担金
教育	11,707	11,562	145	1.3%	
学校教育課	53,169	59,554	△6,385	△10.7%	
小学校 学校	85,993	89,762	△3,769	△4.2%	
給食 ン	59,217	58,463	754	1.3%	
生 学 課	76,592	88,601	△12,009	△13.6%	
	17,488	13,511	3,977	29.4%	
計	2,657,718	2,616,952	40,766	1.6%	

5. 継続費

継続費

(単位：千円)

事業等	総事業費	H 2 4	H 2 5	H 2 6	備考
02. 総務費	14,000	12,000	2,000	-	
01. 総務費	14,000	12,000	2,000	-	
合 10 年 事業	14,000	12,000	2,000	-	
10. 教育費	338,009	-	253,844	84,165	
04. 学校費	338,009	-	253,844	84,165	
穂積 学校 備事業	338,009	-	253,844	84,165	

6. 当初予算の推移

(単位：千円)

区 分	H15	H16	H17	H18	H19	H20	H21	H22	H23	H24	H25	
一 般 会 計	13,145,140	12,345,000	11,809,789	13,480,000	15,100,000	13,780,000	16,360,000	15,039,000	14,831,000	15,150,000	15,350,000	
特 別 会 計	国民健康保険 事業特別会計	2,993,766	3,107,604	3,184,708	3,471,874	4,000,853	4,099,547	4,146,864	4,302,475	4,333,008	4,462,185	4,569,852
	後期高齢者医 療 事業特別会計						316,704	305,569	330,254	338,686	368,531	371,595
	保健事業 特 別 会 計	2,559,225	2,752,714	2,759,048	2,735,001	2,497,264	282,252	5,401	1,652			
	学校給食事業 特 別 会 計	267,368	270,095	275,554	272,474	274,161	279,468	282,958	281,564	286,935	288,961	297,577
	下水道事業 特 別 会 計	951,656	322,243	288,743	467,213	199,001	195,764	202,187	187,159	190,292	177,519	194,486
	農業集落排水 事業特別会計	26,781	26,010	28,067	28,431	26,613	25,437	28,119	27,528	28,855	26,991	29,877
	下水道（ ）事 業特別会計	924,744	221,340	198,798	267,746	249,464	253,898	254,572				
	土地取得事業 特 別 会 計	1,415,720										
小 計	9,139,260	6,700,006	6,734,918	7,242,739	7,247,356	5,453,070	5,225,670	5,130,632	5,177,776	5,324,187	5,463,387	
企 業 会 計	水道事業会計	838,230	1,012,967	956,443	694,627	671,034	668,243	818,564	867,834	749,748	855,831	836,084
	小 計	838,230	1,012,967	956,443	694,627	671,034	668,243	818,564	867,834	749,748	855,831	836,084
合 計	23,122,630	20,057,973	19,501,150	21,417,366	23,018,390	19,901,313	22,404,234	21,037,466	20,758,524	21,330,018	21,649,471	

※合 初年度（平成15年度）は11 予算

※土地取得事業特別会計は平成15年度

※後期高齢者医療事業特別会計は平成20年度より

※下水道（ ）事業特別会計は平成21年度

※ 保健事業特別会計は平成22年度

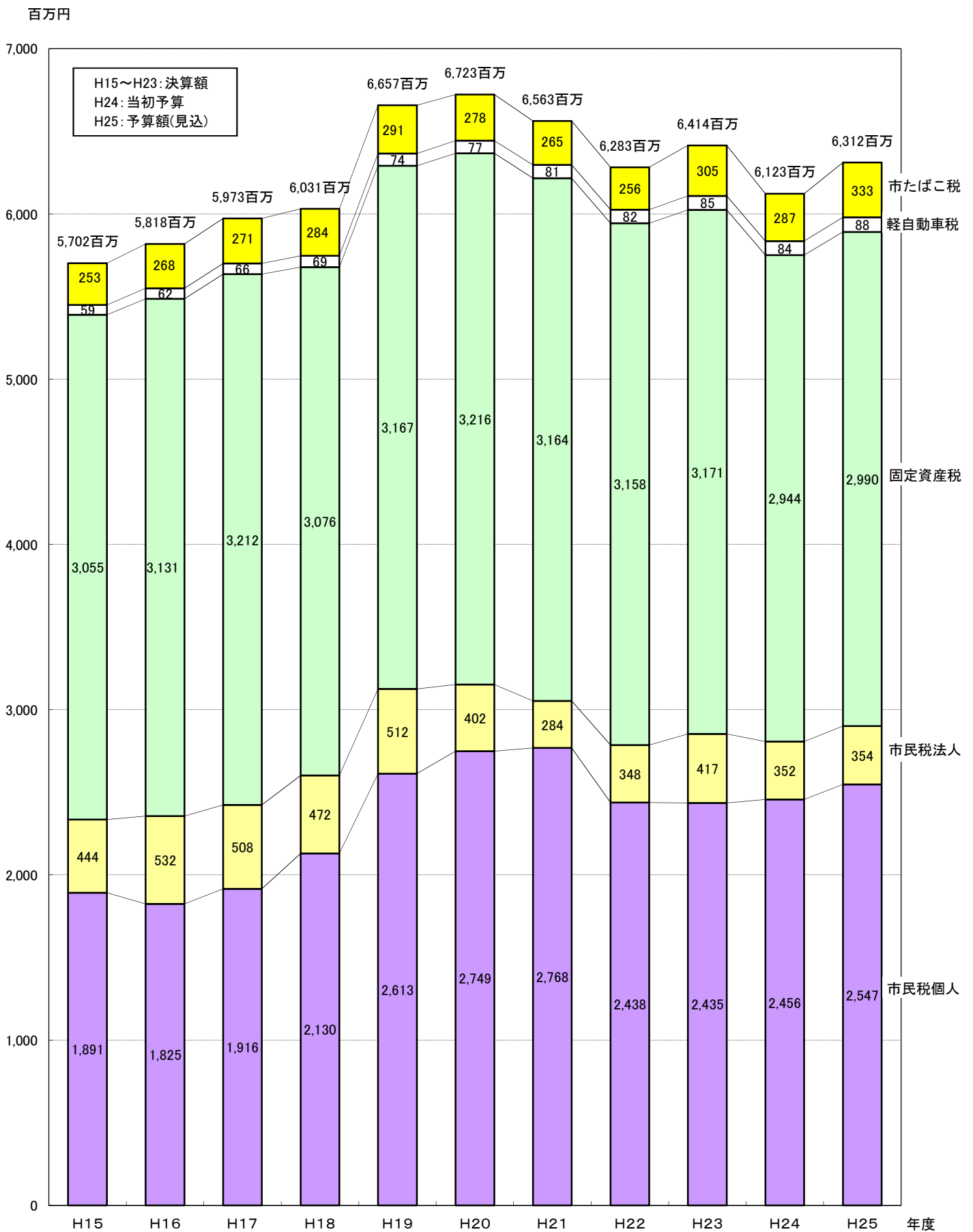
7. 市税決算及び予算の推移

(単位：千円)

区 分	H 1 5		H 1 6		H 1 7		H 1 8		H 1 9		H 2 0	
	決算額	構成比	決算額	構成比	決算額	構成比	決算額	構成比	決算額	構成比	決算額	構成比
市 民 税	2,334,919	41.0%	2,356,183	40.5%	2,423,421	40.6%	2,602,142	43.2%	3,125,041	46.9%	3,151,510	46.9%
	1,891,365	33.2%	1,824,580	31.4%	1,915,818	32.1%	2,130,198	35.4%	2,612,889	39.2%	2,749,144	40.9%
	443,554	7.8%	531,603	9.1%	507,603	8.5%	471,944	7.8%	512,152	7.7%	402,366	6.0%
資 産 税	3,055,350	53.6%	3,130,885	53.8%	3,211,965	53.8%	3,075,855	51.0%	3,167,167	47.6%	3,215,631	47.8%
資 産 税	3,052,285	53.5%	3,126,853	53.7%	3,207,892	53.7%	3,071,813	50.9%	3,163,224	47.5%	3,213,228	47.8%
国有資産等所 市 交付金及び 付金	3,065	0.1%	4,032	0.1%	4,073	0.1%	4,042	0.1%	3,943	0.1%	2,403	0.0%
自 動 車 税	58,887	1.0%	62,428	1.1%	65,896	1.1%	68,536	1.1%	73,786	1.1%	77,253	1.2%
市 税	252,660	4.4%	268,360	4.6%	271,238	4.5%	284,403	4.7%	291,412	4.4%	278,333	4.1%
計	5,701,816	100.0%	5,817,856	100.0%	5,972,520	100.0%	6,030,936	100.0%	6,657,406	100.0%	6,722,727	100.0%

(単位：千円)

区 分	H 2 1		H 2 2		H 2 3		H 2 4		H 2 5	
	決算額	構成比	決算額	構成比	決算額	構成比	予算額 (当初)	構成比	予算額 (当初)	構成比
市 民 税	3,052,177	46.5%	2,786,058	44.3%	2,852,771	44.5%	2,807,300	45.8%	2,901,200	46.0%
	2,767,770	42.2%	2,437,658	38.8%	2,435,402	38.0%	2,455,800	40.1%	2,547,200	40.4%
	284,407	4.3%	348,400	5.5%	417,369	6.5%	351,500	5.7%	354,000	5.6%
資 産 税	3,164,357	48.2%	3,158,383	50.3%	3,171,339	49.4%	2,944,387	48.1%	2,989,907	47.4%
資 産 税	3,161,984	48.2%	3,156,100	50.2%	3,169,093	49.4%	2,942,200	48.1%	2,987,800	47.3%
国有資産等所 市 交付金及び 付金	2,373	0.0%	2,283	0.0%	2,246	0.0%	2,187	0.0%	2,107	0.0%
自 動 車 税	81,075	1.3%	82,200	1.3%	85,117	1.3%	84,100	1.4%	88,333	1.5%
市 税	265,408	4.0%	255,900	4.1%	304,920	4.8%	286,800	4.7%	332,669	5.3%
計	6,563,017	100.0%	6,282,541	100.0%	6,414,147	100.0%	6,122,587	100.0%	6,312,109	100.2%



8. 基金残高の推移

(単位：千円)

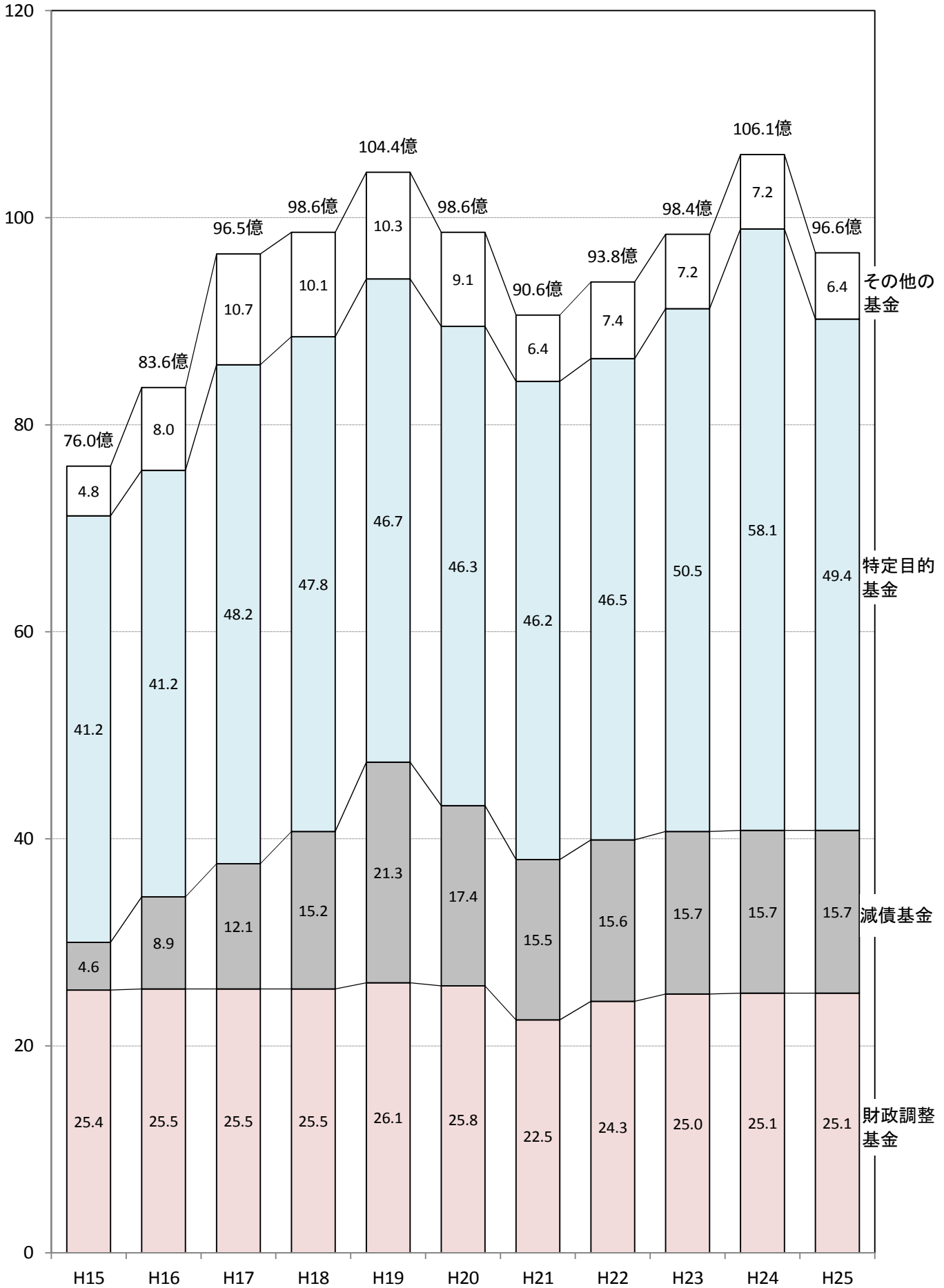
目	H15	H16	H17	H18	H19	H20	H21
財 基金	2,544,657	2,545,531	2,547,164	2,545,759	2,609,031	2,575,271	2,249,391
減債基金	462,160	892,317	1,205,730	1,523,800	2,131,764	1,743,968	1,552,202
特 目的基金	4,122,276	4,124,006	4,819,337	4,781,483	4,668,478	4,626,481	4,620,430
公共 備基金	3,365,830	3,367,288	4,062,356	4,023,824	3,912,409	3,868,200	3,860,117
と 基金	-	-	-	-	-	130	285
地 基金	53,519	53,538	53,560	53,645	53,865	54,096	54,280
下水道事業対策基金	401,141	401,394	401,635	402,228	403,918	405,769	407,462
地 基金	278,729	278,729	278,729	278,729	278,729	278,729	278,729
と農 対策基金	10,799	10,799	10,799	10,799	10,799	10,799	10,799
公 基金	5,250	5,250	5,250	5,250	5,250	5,250	5,250
収入 等購 基金	-	-	-	-	-	-	-
学校教育 基金	-	-	-	-	-	-	-
その他 (等)	7,008	7,008	7,008	7,008	3,508	3,508	3,508
小 計	7,129,093	7,561,854	8,572,231	8,851,042	9,409,273	8,945,720	8,422,023
その他	476,464	798,969	1,070,549	1,013,248	1,028,791	911,749	638,601
土地 基金	185,748	185,809	185,879	186,175	186,904	187,706	188,345
国民健康保険基金	286,716	609,160	764,227	715,247	741,119	637,459	380,799
国民健康保険高額医療費資金貸付基金	4,000	4,000	4,000	4,000	4,000	4,000	4,000
特 保全公共下水道事業基金	-	-	116,443	107,826	96,768	82,584	65,457
合 計	7,605,557	8,360,823	9,642,780	9,864,290	10,438,064	9,857,469	9,060,624

(単位：千円)

目	H22	H23	H24	H25増減		H25
				取 額	積立額	
財 基金	2,425,767	2,503,249	2,506,294	0	1,723	2,508,017
減債基金	1,555,211	1,569,446	1,571,558	0	567	1,572,125
特 目的基金	4,648,102	5,049,505	5,807,701	966,500	102,757	4,943,958
公共 備基金	3,682,598	3,587,459	4,040,203	966,500	1,945	3,075,648
と 基金	545	745	1,076	0	101	1,177
地 基金	54,351	54,395	54,436	0	22	54,458
下水道事業対策基金	608,130	1,109,025	1,410,208	0	100,689	1,510,897
地 基金	278,729	278,729	278,729	0	0	278,729
と農 対策基金	10,799	10,799	10,799	0	0	10,799
公 基金	3,250	3,250	3,250	0	0	3,250
収入 等購 基金	-	-	5,000	0	0	5,000
学校教育 基金	-	-	4,000	0	0	4,000
その他 (等)	9,700	5,103	0	-	-	-
小 計	8,629,080	9,122,200	9,885,552	966,500	105,047	9,024,099
その他	737,533	722,266	722,762	83,652	254	639,364
土地 基金	188,566	188,708	188,845	0	76	188,921
国民健康保険基金	496,225	496,576	496,916	66,544	171	430,543
国民健康保険高額医療費資金貸付基金	4,000	4,000	4,000	0	0	4,000
特 保全公共下水道事業基金	48,742	32,982	33,001	17,108	7	15,900
合 計	9,366,613	9,844,466	10,608,314	1,050,152	105,301	9,663,463

合併10周年のあゆみ

億円



9. 起債残高の推移

(単位：千円)

目	H15	H16	H17	H18	H19	H20	H21
一般会計	7,509,709	7,349,241	7,878,625	9,366,576	11,367,190	11,836,899	11,782,006
合 特例債	1,539,000	1,881,000	2,270,000	3,779,000	5,891,900	6,224,040	6,035,000
財 対策債	1,871,300	2,680,300	3,283,123	3,463,126	3,806,895	4,143,236	4,465,119
その他の起債	4,099,409	2,787,941	2,325,502	2,124,450	1,668,395	1,469,623	1,281,887
※下水道()事業特別会計	1,908,400	1,957,400	1,903,723	1,759,584	1,603,555	1,443,507	1,282,594
下水道事業特別会計	2,405,560	2,174,309	2,194,265	2,259,210	2,201,382	2,128,149	2,040,909
農業集落排水事業特別会計	181,696	172,731	164,134	155,937	149,545	143,136	136,531
水道事業会計	1,430,218	1,391,143	1,343,401	1,294,150	1,243,331	1,190,880	1,136,733
計	13,435,583	13,044,824	13,484,148	14,835,457	16,565,003	16,742,571	16,378,773

(単位：千円)

目	H22	H23	H24	H25増減		H25
				借入額	償還額	
一般会計	12,979,068	12,790,491	12,769,724	1,130,000	1,074,000	12,825,724
合 特例債	6,041,280	4,357,506	4,107,920	160,000	409,784	3,858,136
財 対策債	4,843,806	5,583,706	6,321,297	970,000	269,578	7,021,719
その他の起債	1,089,932	1,891,254	1,756,641	0	274,597	1,482,044
※下水道()事業特別会計	1,004,050	958,025	583,866	0	120,041	463,825
下水道事業特別会計	1,956,895	1,877,599	1,797,614	0	81,496	1,716,118
農業集落排水事業特別会計	129,723	122,706	115,472	0	7,456	108,016
水道事業会計	1,080,822	1,023,074	963,415	0	61,649	901,766
計	17,150,558	15,813,870	15,646,225	1,130,000	1,224,601	15,551,624

※下水道()事業特別会計は平成21年度

億円

合併10周年のあゆみ

