

平成26年度

# 予算概要

【修正後】

瑞穂市

※（仮称）大月運動公園整備事業及び牛牧小学校整備事業の一部予算を削除する  
修正案が議会で可決

# 瑞 穂 市 予 算 一 覧

## 1. 総 括

(単位：千円)

会 計 区 分		歳 入				歳 出				
		H 2 6	H 2 5	増減額	増減率 (%)	H 2 6	H 2 5	増減額	増減率 (%)	
一 般 会 計		15,060,031	15,350,000	△ 289,969	△1.9%	15,060,031	15,350,000	△ 289,969	△1.9%	
特 別 会 計	国民健康保険 事業特別会計	4,898,825	4,569,852	328,973	7.2%	4,898,825	4,569,852	328,973	7.2%	
	後期高齢者医 療事業特別会 計	396,621	371,595	25,026	6.7%	396,621	371,595	25,026	6.7%	
	学校給食事業 特別会計	297,950	297,577	373	0.1%	297,950	297,577	373	0.1%	
	下水道事業 特別会計	188,112	194,486	△ 6,374	△3.3%	188,112	194,486	△ 6,374	△3.3%	
	農業集落排水 事業特別会計	28,012	29,877	△ 1,865	△6.2%	28,012	29,877	△ 1,865	△6.2%	
	小 計	5,809,520	5,463,387	346,133	6.3%	5,809,520	5,463,387	346,133	6.3%	
企 業 会 計	水道事業 会 計	収益的事業	510,549	470,431	40,118	8.5%	472,557	450,067	22,490	5.0%
		資本的事業	67,414	63,709	3,705	5.8%	422,850	386,017	36,833	9.5%
	小 計	577,963	534,140	43,823	8.2%	895,407	836,084	59,323	7.1%	
合 計		21,447,514	21,347,527	99,987	0.5%	21,764,958	21,649,471	115,487	0.5%	

## 2. 一般会計予算款別比較表

(歳入)

(単位：千円)

区 分	H 2 6	H 2 5	増 減 額	増 減 率 (%)	構 成 比 (%)	備 考
1 市 税	6,550,967	6,312,109	238,858	3.8	43.5	
2 地 方 譲 与 税	185,000	207,000	△ 22,000	△ 10.6	1.2	
3 利 子 割 交 付 金	20,000	29,000	△ 9,000	△ 31.0	0.1	
4 配 当 割 交 付 金	25,000	15,000	10,000	66.7	0.2	
5 株 式 等 譲 渡 所 得 割 交 付 金	3,000	2,000	1,000	50.0	0.0	
6 地 方 消 費 税 交 付 金	560,000	450,000	110,000	24.4	3.7	
7 自 動 車 取 得 税 交 付 金	30,000	52,000	△ 22,000	△ 42.3	0.2	
8 地 方 特 例 交 付 金	42,000	43,000	△ 1,000	△ 2.3	0.3	
9 地 方 交 付 税	2,200,001	2,220,000	△ 19,999	△ 0.9	14.6	
10 交 通 安 全 対 策 特 別 交 付 金	9,000	10,000	△ 1,000	△ 10.0	0.1	
11 分 担 金 及 び 負 担 金	231,146	236,229	△ 5,083	△ 2.2	1.5	
12 使 用 料 及 び 手 数 料	292,305	315,304	△ 22,999	△ 7.3	1.9	
13 国 庫 支 出 金	1,760,859	1,657,629	103,230	6.2	11.7	
14 県 支 出 金	922,901	875,826	47,075	5.4	6.1	
15 財 産 収 入	7,095	37,403	△ 30,308	△ 81.0	0.1	
16 寄 附 金	306	113	193	170.8	0.0	
17 繰 入 金	347,114	966,501	△ 619,387	△ 64.1	2.3	
18 繰 越 金	250,000	250,000	0	0.0	1.7	
19 諸 収 入	562,337	540,886	21,451	4.0	3.7	
20 市 債	1,061,000	1,130,000	△ 69,000	△ 6.1	7.1	
合 計	15,060,031	15,350,000	△ 289,969	△ 1.9	100.0	

※引き上げ分に係る地方消費税収については、社会保障施策に要する経費に充てられます。

(歳 出)

(単位：千円)

区 分	H 2 6	H 2 5	増 減 額	増 減 率 ( % )	構 成 比 ( % )	備 考
1 議 会 費	152,664	158,414	△ 5,750	△ 3.6	1.0	
2 総 務 費	1,664,258	1,696,479	△ 32,221	△ 1.9	11.1	
3 民 生 費	5,753,021	5,435,558	317,463	5.8	38.2	
4 衛 生 費	1,457,854	1,422,821	35,033	2.5	9.7	
5 労 働 費	5,084	5,084	0	0.0	0.0	
6 農 林 水 産 業 費	106,836	102,709	4,127	4.0	0.7	
7 商 工 費	57,195	62,813	△ 5,618	△ 8.9	0.4	
8 土 木 費	1,610,529	2,106,863	△ 496,334	△ 23.6	10.7	
9 消 防 費	1,179,083	1,198,569	△ 19,486	△ 1.6	7.8	
10 教 育 費	1,737,271	1,946,474	△ 209,203	△ 10.7	11.5	
11 公 債 費	1,316,236	1,204,216	112,020	9.3	8.8	
12 予 備 費	20,000	10,000	10,000	100.0	0.1	
合 計	15,060,031	15,350,000	△ 289,969	△ 1.9	100.0	

### 3. 一般会計予算歳出節別比較表

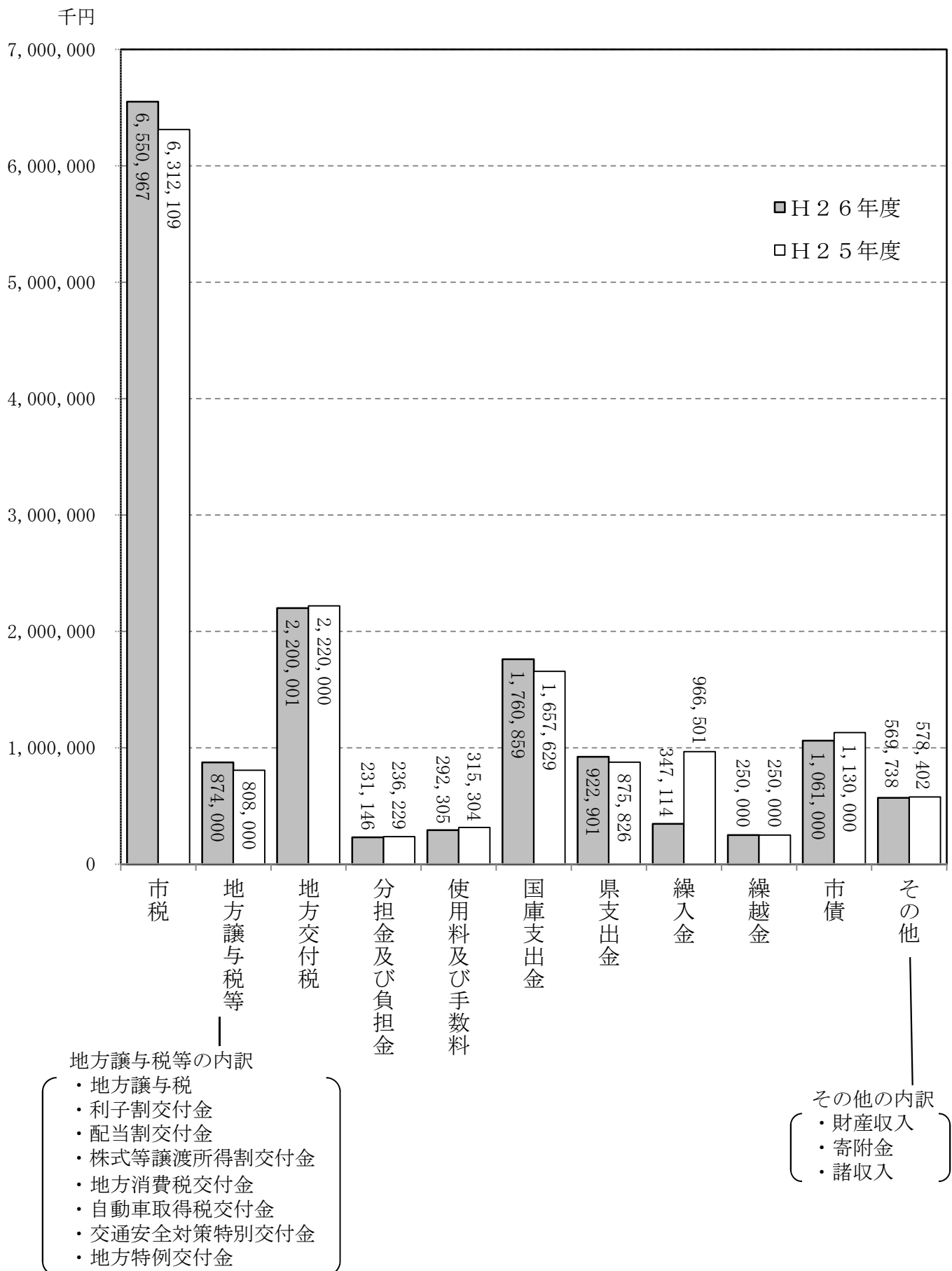
(歳 出)

(単位：千円)

区 分	H 2 6	H 2 5	増 減 額	増 減 率 (%)	構 成 比 (%)	備 考
1 報 酬	204,044	181,103	22,941	12.7	1.4	
2 給 料	1,327,920	1,335,698	△ 7,778	△ 0.6	8.8	
3 職 員 手 当 等	903,093	920,735	△ 17,642	△ 1.9	5.9	
4 共 済 費	498,243	576,171	△ 77,928	△ 13.5	3.3	
5 災 害 補 償 費	314	314	0	0.0	0.0	
7 賃 金	469,791	408,987	60,804	14.9	3.1	
8 報 償 費	66,358	68,378	△ 2,020	△ 3.0	0.4	
9 旅 費	32,682	34,023	△ 1,341	△ 3.9	0.2	
10 交 際 費	1,190	1,190	0	0.0	0.0	
11 需 用 費	725,930	688,774	37,156	5.4	4.8	
12 役 務 費	139,211	129,989	9,222	7.1	0.9	
13 委 託 料	2,311,196	2,407,091	△ 95,895	△ 4.0	15.3	
14 使用料及び賃借料	180,814	203,478	△ 22,664	△ 11.1	1.2	
15 工 事 請 負 費	943,416	1,294,669	△ 351,253	△ 27.1	6.3	
16 原 材 料 費	2,267	3,204	△ 937	△ 29.2	0.0	
17 公 有 財 産 購 入 費	251,701	557,748	△ 306,047	△ 54.9	1.7	
18 備 品 購 入 費	123,847	95,754	28,093	29.3	0.8	
19 負 担 金、補 助 金 及 び 交 付 金	2,033,653	1,805,531	228,122	12.6	13.5	
20 扶 助 費	2,648,529	2,661,165	△ 12,636	△ 0.5	17.6	
21 貸 付 金	28,000	35,000	△ 7,000	△ 20.0	0.2	
22 補 償、補 填 及 び 賠 償 金	36,862	32,972	3,890	11.8	0.2	
23 償 還 金、利 子 及 び 割 引 料	1,347,611	1,235,328	112,283	9.1	8.9	
24 投 資 及 び 出 資 金	10,044	10,044	0	0.0	0.1	
25 積 立 金	104,135	105,123	△ 988	△ 0.9	0.7	
27 公 課 費	1,042	1,154	△ 112	△ 9.7	0.0	
28 繰 出 金	648,138	546,377	101,761	18.6	4.3	
30 予 備 費	20,000	10,000	10,000	100.0	0.1	
合 計	15,060,031	15,350,000	△ 289,969	△ 1.9	99.7	

#### 4. 一般会計予算の主な特徴

(歳入)



## ○地方税等

(単位：千円)

項目(うち主なもの)	H 2 6	H 2 5	増減額	増減率	備 考
市税	6,550,967	6,312,109	238,858	3.8%	
市民税(個人)	2,708,625	2,547,200	161,425	6.3%	
市民税(法人)	374,200	354,000	20,200	5.7%	
固定資産税	3,037,230	2,989,907	47,323	1.6%	
軽自動車税	92,712	88,333	4,379	5.0%	
市たばこ税	338,200	332,669	5,531	1.7%	
地方譲与税等	874,000	808,000	66,000	8.2%	
地方揮発油譲与税	55,000	60,000	△ 5,000	△8.3%	
自動車重量譲与税	130,000	147,000	△ 17,000	△11.6%	
利子割交付金	20,000	29,000	△ 9,000	△31.0%	
配当割交付金	25,000	15,000	10,000	66.7%	
株式等譲渡所得割交付金	3,000	2,000	1,000	50.0%	
地方消費税交付金	560,000	450,000	110,000	24.4%	引上分は社会保障経費に充てられます
自動車取得税交付金	30,000	52,000	△ 22,000	△42.3%	
地方特例交付金	42,000	43,000	△ 1,000	△2.3%	
交通安全対策特別交付金	9,000	10,000	△ 1,000	△10.0%	
地方交付税	2,200,001	2,220,000	△ 19,999	△0.9%	普通交付税 1,900,000千円
普通交付税	1,900,000	1,970,000	△ 70,000	△3.6%	
特別交付税	300,000	250,000	50,000	20.0%	
計	9,624,968	9,340,109	284,859	3.0%	

## ○分担金・使用料等

(単位：千円)

項目(うち主なもの)	H 2 6	H 2 5	増減額	増減率	備 考
分担金及び負担金	231,146	236,229	△ 5,083	△2.2%	
老人保護措置費負担金	4,321	5,264	△ 943	△17.9%	
保育所保育料	221,677	225,349	△ 3,672	△1.6%	
使用料及び手数料	292,305	315,304	△ 22,999	△7.3%	
保育所延長保育料	12,013	12,553	△ 540	△4.3%	
放課後児童クラブ保育料	18,003	16,111	1,892	11.7%	
火葬場等使用料	3,992	3,437	555	16.1%	火葬場・祭壇・霊柩車・屋形提灯台
コミュニティ・プラント使用料	39,132	36,712	2,420	6.6%	
道路占用料	12,254	9,946	2,308	23.2%	
自転車駐車場等使用料	37,932	36,972	960	2.6%	
公営住宅使用料	13,079	13,510	△ 431	△3.2%	
幼稚園保育料	17,208	19,897	△ 2,689	△13.5%	
体育施設使用料	11,371	7,510	3,861	51.4%	●生津スポーツ広場4,680
ごみ処理手数料	69,950	68,150	1,800	2.6%	
計	523,451	551,533	△ 28,082	△5.1%	

## ○国庫支出金

(単位：千円)

項目(うち主なもの)	H 2 6	H 2 5	増減額	増減率	備 考
国庫支出金	1,760,859	1,657,629	103,230	6.2%	
国民健康保険基盤安定負担金	33,162	14,032	19,130	136.3%	保険税軽減制度の拡充による増
障害者自立支援給付費負担金	208,468	183,740	24,728	13.5%	
特別障害者手当給付費負担金	14,083	12,954	1,129	8.7%	
障害児施設措置費国庫負担金	19,312	15,658	3,654	23.3%	
児童扶養手当負担金	48,666	49,333	△ 667	△1.4%	
保育所運営費負担金	55,059	55,755	△ 696	△1.2%	私立保育所分
児童手当負担金	751,392	778,266	△ 26,874	△3.5%	
生活保護費負担金	227,537	259,906	△ 32,369	△12.5%	
社会保障・税番号制度導入補助金	3,240	0	3,240	皆増	●H26新規
市町村地域生活支援事業費補助金	9,254	11,437	△ 2,183	△19.1%	
児童虐待・DV対策等総合支援事業補助金	1,226	0	1,226	皆増	
臨時福祉給付金等給付事業費助成金	200,770	0	200,770	皆増	●H26新規
セーフティネット支援対策等事業費補助金	3,282	5,489	△ 2,207	△40.2%	
循環型社会形成推進交付金	37,592	36,498	1,094	3.0%	
社会資本整備総合交付金	39,875	107,800	△ 67,925	△63.0%	
建築物耐震診断助成事業補助金	5,478	1,000	4,478	447.8%	
木造住宅耐震補強工事費補助金	5,500	0	5,500	皆増	
学校施設整備費補助金(小学校)	28,846	0	28,846	皆増	生津小学校
学校施設整備費補助金(中学校)	28,435	90,085	△ 61,650	△68.4%	穂積北中学校
幼稚園就園奨励費補助金	8,527	6,846	1,681	24.6%	制度改正による増
年金生活者給付費交付金	1,733	0	1,733	皆増	●H26新規
計	1,760,859	1,657,629	103,230	6.2%	

## ○県支出金

(単位：千円)

項目(うち主なもの)	H 2 6	H 2 5	増減額	増減率	備 考
県支出金	922,901	875,826	47,075	5.4%	
国民健康保険基盤安定県負担金	132,448	99,438	33,010	33.2%	保険税軽減制度の拡充による増
障害者自立支援給付費県負担金	104,234	91,870	12,364	13.5%	
障害児施設措置費県負担金	9,656	7,829	1,827	23.3%	
後期高齢者医療保険基盤安定県負担金	42,687	35,457	7,230	20.4%	保険料軽減制度の拡充による増
保育所運営費県負担金	27,529	27,877	△ 348	△1.2%	
児童手当費県負担金	159,141	165,866	△ 6,725	△4.1%	
地籍調査費負担金	5,475	1,781	3,694	207.4%	古橋南Ⅱ地区
県委譲事務交付金	2,437	2,462	△ 25	△1.0%	
自主運行バス運行費県補助金	1,544	1,936	△ 392	△20.2%	
市町村地域生活支援事業費県補助金	4,627	5,718	△ 1,091	△19.1%	
住まい対策拡充等支援事業県補助金	15,841	11,315	4,526	40.0%	
福祉医療費県補助金	189,651	184,925	4,726	2.6%	



項目(うち主なもの)	H26	H25	増減額	増減率	備考
安心子ども基金県補助金	0	21,390	△ 21,390	皆減	▲H25完了
岐阜県放課後子どもプラン推進事業費補助金	13,195	10,727	2,468	23.0%	
岐阜県児童福祉等対策事業補助金	25,578	3,002	22,576	752.0%	
岐阜県浄化槽設置整備事業補助金	37,592	36,498	1,094	3.0%	
県単独かんがい排水事業補助金	2,981	4,359	△ 1,378	△31.6%	
元気な農業産地構造改革支援事業県補助金	0	3,690	△ 3,690	皆減	▲H25完了
森林環境税事業県補助金	1,000	1,000	0	0.0%	
新規就農総合支援事業県補助金	3,000	3,000	0	0.0%	
6次産業化ネットワーク交付金	2,100	0	2,100	皆増	
農業6次産業化促進支援事業費補助金	0	300	△ 300	皆減	
県単独調査設計事業補助金	3,500	0	3,500	皆増	●H26新規、農道保全対策事業に係る 県単独補助金
県産材需要拡大施設等整備事業県補助金	2,000	0	2,000	皆増	●H26新規
建築物耐震診断助成事業県補助金	2,739	500	2,239	447.8%	
木造住宅耐震補強工事費県補助金	3,000	5,400	△ 2,400	△44.4%	
個人県民税徴収取扱県委託金	74,805	73,950	855	1.2%	
参議院議員通常選挙県委託金	0	24,763	△ 24,763	皆減	▲H25完了
県議会議員選挙事務県委託金	1,580	0	1,580	皆増	●H26新規
経済センサス調査県委託金	2,186	10	2,176	21760.0%	
農林業センサス県委託金	3,082	10	3,072	30720.0%	
全国消費実態調査県委託金	811	0	811	皆増	●H26新規
国勢調査調査区設定県委託金	107	0	107	皆増	●H26新規
住宅・土地統計調査県委託金	0	3,022	△ 3,022	皆減	▲H25完了
堤防除草県委託金	24,383	21,370	3,013	14.1%	
計	922,901	875,826	47,075	5.4%	

○繰入金

(単位：千円)

項目(うち主なもの)	H26	H25	増減額	増減率	備考
特別会計繰入金	1	1	0	0.0%	後期高齢者医療事業特別会計繰入金
基金繰入金	347,113	966,500	△ 619,387	△64.1%	
財政調整基金繰入金	307,031	0	307,031	皆増	
減債基金繰入金	36,080	0	36,080	皆増	
公共施設整備基金繰入金	0	966,500	△ 966,500	皆減	
県南中学校教育振興基金繰入金	4,002	0	4,002	皆増	
計	347,114	966,501	△ 619,387	△64.1%	

○繰越金

(単位：千円)

項目(うち主なもの)	H26	H25	増減額	増減率	備考
前年度繰越金	250,000	250,000	0	0.0%	

## ○市債

(単位：千円)

項目(うち主なもの)	H26	H25	増減額	増減率	備考
緊急防災・減災債	51,000	0	51,000	皆増	防災対策事業
合併特例債	111,000	160,000	△49,000	△30.6%	
道路橋りょう整備事業債	90,000	160,000	△70,000	△43.8%	社会資本整備総合交付金事業
小学校施設整備事業債	21,000	0	21,000	皆増	牛牧小学校整備事業
社会体育施設整備事業債	0	0	0		
臨時財政対策債	899,000	970,000	△71,000	△7.3%	
計	1,061,000	1,130,000	△69,000	△6.1%	

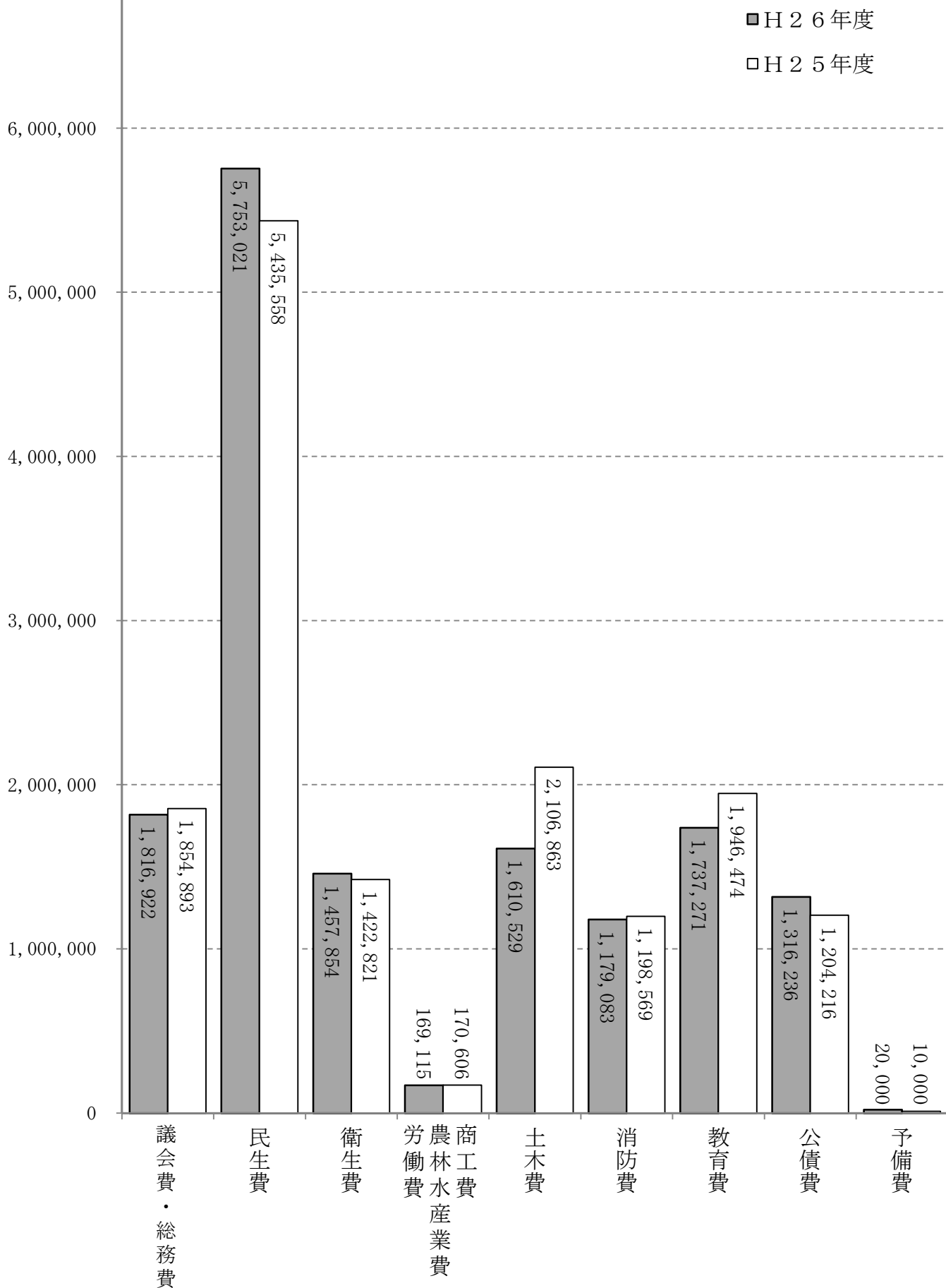
## ○その他

(単位：千円)

項目(うち主なもの)	H26	H25	増減額	増減率	備考
財産収入	7,095	37,403	△30,308	△81.0%	
出資金配分金及び出えん金清算金	0	30,000	△30,000	皆減	▲H25完了
寄附金	306	113	193	170.8%	
ふるさと応援寄附金	300	100	200	200.0%	ふるさと納税推進
諸収入	562,337	540,886	21,451	4.0%	
もとす広域連合派遣職員負担金	31,000	21,000	10,000	47.6%	
バナー広告料	194	120	74	61.7%	
研修センター派遣職員負担金	5,000	0	5,000	皆増	(公財)岐阜県市町村振興協会
福祉医療費返還金及び徴収金	69,864	67,254	2,610	3.9%	
高齢者地域支援事業負担金	28,610	26,085	2,525	9.7%	
廃棄物売払収入	14,920	13,196	1,724	13.1%	
東京都瑞穂町産業まつり物販売払収入	165	0	165	皆増	●H26新規
土地改良施設維持管理適正化事業交付金	5,850	0	5,850	皆増	●H26新規
岐阜市消防本部派遣職員負担金	340,000	325,000	15,000	4.6%	
図書館雑誌スポンサー料	1	0	1	皆増	●H26新規
スポーツ振興くじ助成金	353	16,017	△15,664	△97.8%	
計	569,738	578,402	△8,664	△1.5%	

(歳出・款別)

千円  
7,000,000



(単位：千円)

款・項・目・事業名・主なもの	H26	H25	増減額	増減率	備 考
<b>議会費</b>	<b>152,664</b>	<b>158,414</b>	<b>△ 5,750</b>	<b>△3.6%</b>	
議会費	152,664	158,414	△ 5,750	△3.6%	
議会費	152,664	158,414	△ 5,750	△3.6%	
議会運営費	152,664	158,414	△ 5,750	△3.6%	
※議員報酬・期末手当・共済費	117,718	122,720	△ 5,002	△4.1%	共済負担金の減
<b>総務費</b>	<b>1,664,258</b>	<b>1,696,479</b>	<b>△ 32,221</b>	<b>△1.9%</b>	
総務管理費	1,307,658	1,307,864	△ 206	△0.0%	
一般管理費	150,825	158,913	△ 8,088	△5.1%	
総務管理費	109,871	117,700	△ 7,829	△6.7%	アウトソーシング4,860 樽見鉄道運営維持補助金10,900
自主運営バス事業費	40,954	41,213	△ 259	△0.6%	自主運行バス運行費負担金36,600
文書広報費	478,994	490,510	△ 11,516	△2.3%	
文書広報費	14,446	16,371	△ 1,925	△11.8%	広報製作委託料13,203
ホームページリニューアル事業	8,210	0	8,210	皆増	●H26新規
FM放送事業費	6,483	6,251	232	3.7%	FM放送委託料5,751
秘書管理費	404,709	413,039	△ 8,330	△2.0%	
※市長交際費	550	550	0	0.0%	
※もとす広域連合(運営費)負担金	23,000	26,809	△ 3,809	△14.2%	
休職者管理費	3,160	15,591	△ 12,431	△79.7%	病気休職2人 育児休業16人
派遣職員管理費	40,418	35,950	4,468	12.4%	岐阜県1人 もとす広域連合4人 研修センター1人
平和推進事業費	1,568	3,308	△ 1,740	△52.6%	ピースメッセンジャー派遣1,060
会計管理費	40,752	38,010	2,742	7.2%	
会計管理費	37,921	35,174	2,747	7.8%	
会計事務改善事業費	2,831	2,836	△ 5	△0.2%	
財産管理費	226,928	235,870	△ 8,942	△3.8%	
財産管理費	54,147	59,654	△ 5,507	△9.2%	
本庁舎管理費	85,822	79,682	6,140	7.7%	庁舎改修設計監理委託料9,403
巢南庁舎管理費	59,518	63,995	△ 4,477	△7.0%	

(単位：千円)

款・項・目・事業名・主なもの	H26	H25	増減額	増減率	備 考
普通財産管理費	10,573	10,428	145	1.4%	雑草除去委託料4,536
公用車管理費	13,041	12,355	686	5.6%	
公用車購入費	3,822	9,751	△ 5,929	△60.8%	公用車購入(2台)
共有林管理事業費	5	5	0	0.0%	
企画費	73,408	74,590	△ 1,182	△1.6%	
企画財政費	66,722	63,013	3,709	5.9%	公会計財務書類作成支援委託料2,916
行政改革費	256	186	70	37.6%	
まちづくり基本条例推進事業費	466	689	△ 223	△32.4%	
男女共同参画推進事業費	806	702	104	14.8%	
総合計画策定事業	1,500	0	1,500	皆増	●H26新規
ふるさと活性化事業費	658	0	658	皆増	●H26新規 ふるさと納税推進等
一般財団法人運営支援事業費	3,000	10,000	△ 7,000	△70.0%	ふれあい公共公社運営資金貸付金
交通安全対策費	6,289	6,062	227	3.7%	
交通安全対策費	6,289	6,062	227	3.7%	被服費120
電算管理費	102,094	89,604	12,490	13.9%	
総合行政情報システム費	29,089	28,283	806	2.8%	総合行政情報システム使用料28,474
総合行政ネットワークシステム費	4,270	4,226	44	1.0%	岐阜情報スーパーハイウェイ運営負担金3,751
財務会計システム費	2,680	2,520	160	6.3%	
住民記録収納管理システム費	18,664	19,418	△ 754	△3.9%	
※備品購入費(電算機器)	4,320	6,023	△ 1,703	△28.3%	機器更新等
庁内LANシステム費	47,391	35,157	12,234	34.8%	
※備品購入費(電算機器等)	24,860	15,875	8,985	56.6%	機器更新等
自治振興費	32,957	45,858	△ 12,901	△28.1%	
自治会活動事業費	32,132	45,107	△ 12,975	△28.8%	
※自治会長報償費	9,160	14,574	△ 5,414	△37.1%	自治会長報償費見直し(72→50千円)
※自治会連合会補助金	2,005	2,220	△ 215	△9.7%	
※自治会公民館補助金	1,000	8,495	△ 7,495	△88.2%	▲美江寺公会堂△6,495(H25完了)
※自治会活動振興交付金	14,000	13,800	200	1.4%	

(単位：千円)

款・項・目・事業名・主なもの	H26	H25	増減額	増減率	備 考
※自治会事務取扱交付金	5,292	5,256	36	0.7%	
表彰事務費	825	751	74	9.9%	
牛牧南部コミュニティセンター費	36,320	32,461	3,859	11.9%	
牛牧南部コミュニティセンター費	36,320	32,461	3,859	11.9%	
※指定管理業務委託	30,009	26,000	4,009	15.4%	コミュニティセンター(3施設)債務負担行為(H25～H27)226,000
本田コミュニティセンター費	29,691	23,120	6,571	28.4%	
本田コミュニティセンター費	29,691	23,120	6,571	28.4%	
※指定管理業務委託	24,071	20,000	4,071	20.4%	コミュニティセンター(3施設)債務負担行為(H25～H27)226,000
国際交流費	1,147	1,000	147	14.7%	
国際交流推進事業費	1,147	1,000	147	14.7%	中国ルーガオ市訪日団 外
固定資産評価審査委員会費	158	87	71	81.6%	
固定資産評価審査委員会費	158	87	71	81.6%	
基金積立費	104,135	105,123	△ 988	△0.9%	
基金元金積立事業費	100,300	100,100	200	0.2%	ふるさと応援基金300 下水道事業対策基金100,000
基金利息積立事業費	3,835	5,023	△ 1,188	△23.7%	
防犯費	6,858	3,956	2,902	73.4%	
防犯費	6,858	3,956	2,902	73.4%	駅前防犯カメラ増設工事2,051
災害対策費	0	700	△ 700	皆減	
災害派遣支援事業費	0	700	△ 700	皆減	▲H26派遣予定無
社会保障・税番号制度導入推進費	17,102	0	17,102	皆増	●H26新規
社会保障・税番号制度導入事業	17,102	0	17,102	皆増	総合行政システム改修委託12,690 住民基本台帳システム改修委託3,240
合併10周年記念事業費	0	2,000	△ 2,000	皆減	
合併10周年記念事業費	0	2,000	△ 2,000	皆減	▲H25完了
徴税費	211,026	221,448	△ 10,422	△4.7%	
税務総務費	158,091	166,976	△ 8,885	△5.3%	
税務管理費	158,091	166,976	△ 8,885	△5.3%	アウトソーシング2,205
賦課徴収費	52,935	54,472	△ 1,537	△2.8%	

(単位：千円)

款・項・目・事業名・主なもの	H26	H25	増減額	増減率	備 考
収納事業費	937	975	△ 38	△3.9%	
市民税賦課費	22,230	22,449	△ 219	△1.0%	住民税課税計算電算処理委託料17,512
固定資産税賦課費	27,641	29,695	△ 2,054	△6.9%	不動産鑑定等委託料1,690 固定資産評価業務委託料16,124
軽自動車税賦課費	2,127	1,353	774	57.2%	システム開発委託料324
戸籍住民基本台帳費	100,297	109,295	△ 8,998	△8.2%	
戸籍住民基本台帳費	100,297	109,295	△ 8,998	△8.2%	
戸籍事務費	90,717	92,033	△ 1,316	△1.4%	戸籍附表・住民票データ突合業務委託料918
住民基本台帳費	7,568	12,363	△ 4,795	△38.8%	住民情報システム電算処理委託料683
旅券発給事務費	1,623	1,612	11	0.7%	
戸籍副本データ管理システム事業	389	3,287	△ 2,898	△88.2%	システム保守管理委託料389
選挙費	15,180	31,430	△ 16,250	△51.7%	
選挙管理委員会費	1,982	1,965	17	0.9%	
選挙管理委員会費	1,982	1,965	17	0.9%	
選挙啓発費	222	192	30	15.6%	
選挙啓発費	222	192	30	15.6%	
岐阜県議会議員選挙費	6,503	0	6,503	皆増	
岐阜県議会議員選挙費	6,503	0	6,503	皆増	●H27.4実施予定
瑞穂市長選挙費	4,710	0	4,710	皆増	
瑞穂市長選挙費	4,710	0	4,710	皆増	●H27.4実施予定
瑞穂市議会議員補欠選挙費	1,763	0	1,763	皆増	
瑞穂市議会議員補欠選挙費	1,763	0	1,763	皆増	●H27.4実施予定
参議院議員選挙費	0	24,763	△ 24,763	皆減	
参議院議員選挙費	0	24,763	△ 24,763	皆減	▲H25完了
農業委員会委員選挙費	0	4,510	△ 4,510	皆減	
農業委員会委員選挙費	0	4,510	△ 4,510	皆減	▲H25完了
統計調査費	7,078	3,607	3,471	96.2%	

(単位：千円)

款・項・目・事業名・主なもの	H26	H25	増減額	増減率	備 考
統計調査総務費	537	199	338	169.8%	
統計調査総務費	537	199	338	169.8%	
指定統計費	6,541	3,408	3,133	91.9%	
工業統計調査費	329	329	0	0.0%	
学校基本統計調査費	6	6	0	0.0%	
岐阜県輸出関係調査費	20	20	0	0.0%	
経済センサス調査費	2,186	16	2,170	13562.5%	●H26年度実施
住宅・土地統計調査費	0	3,022	△ 3,022	皆減	▲H25完了
商業統計調査費	0	5	△ 5	皆減	▲H25完了
農林業センサス調査費	3,082	10	3,072	30720.0%	●H26年度実施
全国消費実態調査	811	0	811	皆増	●H26年度実施
国勢調査調査区設定	107	0	107	皆増	●H27実施
監査委員費	23,019	22,835	184	0.8%	
監査委員費	23,019	22,835	184	0.8%	
監査委員費	23,019	22,835	184	0.8%	監査委員報酬1,260
<b>民生費</b>	<b>5,753,021</b>	<b>5,435,558</b>	<b>317,463</b>	<b>5.8%</b>	
社会福祉費	2,945,512	2,577,007	368,505	14.3%	
社会福祉総務費	581,267	506,866	74,401	14.7%	
社会福祉総務費	163,359	(172,011)	△ 8,652	△5.0%	( )国保繰出金を除く
※要援護者支援地図システム構築委託	1,016	500	516	103.2%	
※(福)瑞穂市社会福祉協議会運営事業補助金	65,237	72,066	△ 6,829	△9.5%	
人権啓発活動推進事業費	93	94	△ 1	△1.1%	(旧：同和問題啓発事業費)
行旅病人・死亡人取扱費	326	326	0	0.0%	
住まい対策拡充等支援事業	14,869	11,316	3,553	31.4%	臨時職員賃金2,594
女性相談事業	2,103	0	2,103	皆増	●H26新規
国民健康保険事業特別会計繰出事業	400,517	323,119	77,398	24.0%	
障害者福祉費	559,347	493,424	65,923	13.4%	



(単位：千円)

款・項・目・事業名・主なもの	H26	H25	増減額	増減率	備 考
障害者福祉費	44,568	36,472	8,096	22.2%	
※もとす広域連合(療育医療施設)負担金	23,242	25,489	△ 2,247	△8.8%	
※特区調査委託料	4,860	0	4,860	皆増	●H26新規
※PFI可能性調査業務委託料	7,560	0	7,560	皆増	●H26新規
身体障害者福祉対策事業費	560	320	240	75.0%	
障害者交通費助成事業費	268	164	104	63.4%	
重度身体障害者(児)日常生活用品給付事業費	768	864	△ 96	△11.1%	
難病患者等居宅生活支援事業費	0	4	△ 4	皆減	
特別障害者(児)等手当費	25,071	23,587	1,484	6.3%	特別障害者手当給付費18,778 障害児福祉手当給付費5,956
特別児童扶養手当費	170	158	12	7.6%	
自立支援給付事業費	397,885	350,541	47,344	13.5%	
※生活介護費	183,157	172,080	11,077	6.4%	
※就労継続支援費	84,791	67,008	17,783	26.5%	
※施設入所支援費	43,306	40,356	2,950	7.3%	
※重度訪問介護費	10,702	10,596	106	1.0%	
※共同生活介護費	12,538	12,000	538	4.5%	
※就労移行支援費	10,843	4,080	6,763	165.8%	
※特定障害者特別給付費	7,440	6,600	840	12.7%	
※居宅介護費	13,986	8,400	5,586	66.5%	
※短期入所費	10,647	9,912	735	7.4%	
※療養介護費	9,505	8,460	1,045	12.4%	
※自立訓練費	1,479	1,896	△ 417	△22.0%	
※療養介護医療費	2,640	2,676	△ 36	△1.3%	
※行動援護費	458	400	58	14.5%	
※計画相談支援費	3,414	3,300	114	3.5%	
※共同生活援助費	1,983	1,860	123	6.6%	
※高額障害福祉サービス等給付費	56	56	0	0.0%	
※同行援護費	132	132	0	0.0%	
更生医療事業費	11,358	10,362	996	9.6%	更生医療扶助費11,316
補装具給付事業費	8,552	7,350	1,202	16.4%	
地域生活支援事業費	29,416	30,186	△ 770	△2.6%	
※障害者計画策定業務委託料	2,700	0	2,700	皆増	●H26新規
※生活訓練場運営委託料	2,000	6,638	△ 4,638	△69.9%	(福)瑞穂市社会福祉協議会委託
※障害者(児)日常生活用具給付費	6,775	7,339	△ 564	△7.7%	

(単位：千円)

款・項・目・事業名・主なもの	H26	H25	増減額	増減率	備 考
※訪問入浴サービス事業費	2,160	2,172	△ 12	△0.6%	
※移動支援費	6,000	4,800	1,200	25.0%	
※日中一時支援事業費	600	1,320	△ 720	△54.5%	
※地域活動支援センター費	444	444	0	0.0%	
育成医療事業費	1,691	1,709	△ 18	△1.1%	扶助費1,500
障害児通所支援事業費	39,040	31,707	7,333	23.1%	
※医療型児童発達支援費	524	688	△ 164	△23.8%	
※放課後等デイサービス	13,583	6,094	7,489	122.9%	
※肢体不自由児通所医療費	120	180	△ 60	△33.3%	
※高額障害児給付費	56	56	0	0.0%	
※児童発達支援費	22,780	23,820	△ 1,040	△4.4%	
※障害児相談支援費	1,564	480	1,084	225.8%	
国民年金費	17,420	13,265	4,155	31.3%	
国民年金事務費	17,420	13,265	4,155	31.3%	年金生活者支援給付システム開発委託料1,728
老人福祉費	959,752	942,947	16,805	1.8%	
老人福祉総務費	781,197	(732,944)	48,253	6.6%	( )後期高齢繰出金を除く
※補助職員賃金	0	11,490	△ 11,490	皆減	介護認定調査員報酬へ
※もとす広域連合(介護保険)負担金	407,484	361,436	46,048	12.7%	介護保険事業
※もとす広域連合(老人福祉施設)負担金	17,270	16,899	371	2.2%	大和園
※後期高齢者療養給付費負担金	271,959	268,906	3,053	1.1%	
※老人保護措置費負担金	48,120	50,700	△ 2,580	△5.1%	
※日常生活用品助成事業補助金	3,840	4,320	△ 480	△11.1%	
※高齢者能力活用協会補助金	5,855	3,000	2,855	95.2%	(一社)瑞穂市シルバー人材センター
介護保険事業費	0	41,883	△ 41,883	皆減	▲H25事業廃止
老人福祉計画策定・推進事業費	2,265	284	1,981	697.5%	老人福祉計画策定委託料1,800
介護予防事業費	19,755	18,658	1,097	5.9%	地域支援事業委託料15,680
高齢者いきいき支援事業費	25,758	23,053	2,705	11.7%	
※介護予防・地域支え合い事業委託料	2,531	4,464	△ 1,933	△43.3%	
※ダイニングサポート事業委託料	9,000	4,500	4,500	100.0%	
※緊急通報体制支援事業委託料	7,232	7,056	176	2.5%	
※老人クラブ連合会補助金	6,800	6,800	0	0.0%	
後期高齢者医療事業特別会計繰出金	81,649	73,086	8,563	11.7%	
敬老事業費	9,361	8,979	382	4.3%	敬老祝金3,060 敬老会助成金6,225

(単位：千円)

款・項・目・事業名・主なもの	H26	H25	増減額	増減率	備 考
後期高齢者人件費(特別会計分)	39,751	44,044	△ 4,293	△9.7%	
老人保健事業費	16	16	0	0.0%	(旧老人保健事業特別会計)
福祉医療費	620,022	612,409	7,613	1.2%	
福祉医療費助成事業費	620,022	612,409	7,613	1.2%	
※乳幼児等医療費(県単)	139,972	148,430	△ 8,458	△5.7%	受給者3,867人(見込)
※乳幼児等医療費(市単)	168,864	171,397	△ 2,533	△1.5%	受給者4,853人(見込)
※母子家庭医療費	33,865	34,916	△ 1,051	△3.0%	受給者 777人(見込)
※父子家庭医療費	1,160	2,071	△ 911	△44.0%	受給者 40人(見込)
※重度心身障害者医療費	249,989	228,088	21,901	9.6%	受給者1,378人(見込)
福祉センター費	6,934	8,096	△ 1,162	△14.4%	
老人福祉センター費	5,644	6,384	△ 740	△11.6%	
※老人福祉センター業務委託料	1,870	1,868	2	0.1%	(福)瑞穂市社会福祉協議会委託
福祉センター費	1,290	1,712	△ 422	△24.6%	
臨時福祉給付金等給付費	200,770	0	200,770	皆増	
臨時福祉給付金等給付事業	200,770	0	200,770	皆増	●H26新規
※臨時福祉給付金	86,000	0	86,000	皆増	
※子育て世帯臨時特例給付金	90,000	0	90,000	皆増	
児童福祉費	2,496,158	2,501,921	△ 5,763	△0.2%	
児童福祉総務費	275,883	265,035	10,848	4.1%	
児童福祉総務費	40,889	48,674	△ 7,785	△16.0%	子ども・子育て支援事業計画策定委託料2,948
すこやか児童育成費	7,131	4,388	2,743	62.5%	社会教育指導員報酬2,453
地域子育て支援センター事業費	2,750	2,450	300	12.2%	別府保育所・牛牧第2保育所・南保育・教育センター
児童扶養手当費	146,592	148,429	△ 1,837	△1.2%	扶助費146,000
家庭児童相談室運営費	3,631	3,147	484	15.4%	
助産施設措置費	414	820	△ 406	△49.5%	
子育て支援事業費	18,649	14,185	4,464	31.5%	子育て相談員報酬8,160
すこやか児童育成管理費	52,067	39,440	12,627	32.0%	
※施設改修工事	12,178	630	11,548	1833.0%	穂積小学校区・生津小学校区
母子生活支援施設措置費	3,760	3,502	258	7.4%	

(単位：千円)

款・項・目・事業名・主なもの	H26	H25	増減額	増減率	備 考
児童手当費	1,077,888	1,113,316	△ 35,428	△3.2%	
児童手当費	1,077,888	1,113,316	△ 35,428	△3.2%	
※児童手当扶助費	1,073,805	1,110,000	△ 36,195	△3.3%	
母子福祉費	5,469	5,602	△ 133	△2.4%	
母子福祉費	5,469	5,602	△ 133	△2.4%	高等技能訓練促進費3,246
保育所費	1,136,918	1,117,968	18,950	1.7%	
保育所費	674,758	697,891	△ 23,133	△3.3%	
※広域入所保育所運営負担金	19,800	22,200	△ 2,400	△10.8%	私立保育所15,600 公立保育所 4,200
※私立保育所運営費負担金	132,576	128,760	3,816	3.0%	清流みずほ・おひさま
※私立保育所補助金	24,086	27,908	△ 3,822	△13.7%	清流みずほ・おひさま
保育所管理費	321,126	267,427	53,699	20.1%	
※臨時保育士等賃金	256,147	190,052	66,095	34.8%	
※保育士派遣委託料	40,629	50,482	△ 9,853	△19.5%	13人
任期付保育士管理費	10,782	0	10,782	皆増	
本田第1保育所費	12,146	10,514	1,632	15.5%	
本田第2保育所費	12,143	10,328	1,815	17.6%	
別府保育所費	26,418	25,820	598	2.3%	
穂積保育所費	6,181	5,371	810	15.1%	
牛牧第1保育所費	6,514	6,575	△ 61	△0.9%	
牛牧第2保育所費	21,343	20,493	850	4.1%	
西保育・教育センター費	9,762	10,711	△ 949	△8.9%	
中保育・教育センター費	8,896	9,696	△ 800	△8.3%	
南保育・教育センター費	18,241	17,460	781	4.5%	
保育施設整備費	7,909	5,173	2,736	52.9%	
芝生緑化事業費	699	14,388	△ 13,689	△95.1%	(工事請負費△12,860減)
保育施設維持管理適正化事業費	0	5,576	△ 5,576	皆減	
南保育・教育センター整備事業費	0	2,045	△ 2,045	皆減	▲H25完了
保育施設整備費(緊急経済対策)	0	8,500	△ 8,500	皆減	▲H25完了

(単位：千円)

款・項・目・事業名・主なもの	H26	H25	増減額	増減率	備 考
生活保護費	311,341	356,620	△ 45,279	△12.7%	
生活保護総務費	7,955	10,078	△ 2,123	△21.1%	
生活保護総務費	7,955	10,078	△ 2,123	△21.1%	
生活保護扶助費	303,386	346,542	△ 43,156	△12.5%	
生活保護受給事業費	303,386	346,542	△ 43,156	△12.5%	
※医療扶助費	136,250	141,050	△ 4,800	△3.4%	
※生活扶助費	99,767	138,046	△ 38,279	△27.7%	
※住宅扶助費	50,301	53,058	△ 2,757	△5.2%	
※介護扶助費	10,800	10,800	0	0.0%	
※教育扶助費	952	618	334	54.0%	
※出産扶助費	245	240	5	2.1%	
※葬祭扶助費	352	352	0	0.0%	
※生業扶助費	768	767	1	0.1%	
※施設事務費	3,451	1,611	1,840	114.2%	
※就労自立給付金	500	0	500	皆増	●H26新規
災害救助費	10	10	0	0.0%	
災害救助費	10	10	0	0.0%	
災害救助費	10	10	0	0.0%	
<b>衛生費</b>	<b>1,457,854</b>	<b>1,422,821</b>	<b>35,033</b>	<b>2.5%</b>	
保健衛生費	457,639	462,898	△ 5,259	△1.1%	
保健衛生総務費	187,266	201,424	△ 14,158	△7.0%	
保健衛生一般費	85,406	97,439	△ 12,033	△12.3%	
※事務機器保守管理委託料	2,803	2,564	239	9.3%	健康かるて
※アウトソーシング	2,472	0	2,472	皆増	
※保健事業支援システム借上料	0	4,810	△ 4,810	皆減	
※もとす広域連合(診療費分)負担金	138	145	△ 7	△4.8%	休日診療所
母子保健事業費	97,171	98,599	△ 1,428	△1.4%	
※妊婦健康診査委託料	62,033	65,247	△ 3,214	△4.9%	
※養育医療費	6,264	5,220	1,044	20.0%	
任期付職員管理費	4,689	5,386	△ 697	△12.9%	
成人保健費	72,864	69,402	3,462	5.0%	

(単位：千円)

款・項・目・事業名・主なもの	H26	H25	増減額	増減率	備 考
成人保健事業費	60,593	57,333	3,260	5.7%	
※子宮がん検診	12,529	10,776	1,753	16.3%	
※肺がん検診	10,684	8,700	1,984	22.8%	
※胃がん検診	6,721	4,980	1,741	35.0%	
※乳がん検診	7,588	9,115	△ 1,527	△16.8%	
※大腸がん検診	3,810	3,667	143	3.9%	
特定保健指導事業費	1,445	1,385	60	4.3%	
がん検診推進事業	10,826	10,684	142	1.3%	子宮がん検診委託料3,903 乳がん検診委託料2,616
予防費	165,964	154,774	11,190	7.2%	
感染症予防費	162,804	154,774	8,030	5.2%	
※ワクチン接種緊急促進事業委託料	0	62,650	△ 62,650	皆減	定期接種に移行
※MR予防接種委託料	13,173	13,722	△ 549	△4.0%	
※三種混合予防接種委託料	5,485	1,833	3,652	199.2%	H24.11月から実施の四種混合ワクチン が不足の事態により、三種混合＋不活 化ポリオのワクチン接種で対応した影 響による接種人数の増・減
※不活化ポリオワクチン予防接種委託料	9,414	3,147	6,267	199.1%	
※四種混合予防接種委託料	23,981	30,224	△ 6,243	△20.7%	
※日本脳炎予防接種委託料	14,266	16,254	△ 1,988	△12.2%	
成人風しん予防接種事業費	3,160	0	3,160	皆増	成人風しん予防接種委託料1,929
環境衛生費	1,198	1,048	150	14.3%	
環境衛生事務費	1,198	1,048	150	14.3%	害虫調査・駆除委託料283
火葬場墓地費	25,183	24,075	1,108	4.6%	
火葬場費	23,569	22,697	872	3.8%	火葬業務委託料14,472
墓地費	1,614	1,378	236	17.1%	墓地使用料返還金1,360
環境対策費	5,164	12,175	△ 7,011	△57.6%	
公害対策費	2,164	4,375	△ 2,211	△50.5%	
※生活排水対策推進計画策定業務委託料	0	2,415	△ 2,415	皆減	▲H25完了
太陽光発電システム補助事業	3,000	7,800	△ 4,800	△61.5%	申請件数100件(見込)
清掃費	988,881	948,589	40,292	4.2%	
塵芥処理費	705,321	657,078	48,243	7.3%	
塵芥処理費	689,765	637,807	51,958	8.1%	
※消耗品費等	33,211	17,094	16,117	94.3%	地区ステーション関連消耗品10,470
※廃棄物収集委託料	124,391	120,935	3,456	2.9%	

(単位：千円)

款・項・目・事業名・主なもの	H26	H25	増減額	増減率	備 考
※廃棄物処分委託料	164,435	145,415	19,020	13.1%	美来の森管理委託業務 増
※飲料容器自動回収機資源回収業務委託料	11,232	9,975	1,257	12.6%	
※一般廃棄物処理基本計画策定業務委託料	0	4,725	△ 4,725	皆減	▲H25完了
※西濃環境整備組合負担金	255,002	241,193	13,809	5.7%	
一般廃棄物処理場費	15,556	19,271	△ 3,715	△19.3%	
※処分場跡地利用調査委託料	1,000	3,150	△ 2,150	△68.3%	
※重機借上料	4,238	6,641	△ 2,403	△36.2%	運搬・積込回数減
し尿処理費	100,420	94,397	6,023	6.4%	
し尿処理費	100,420	94,397	6,023	6.4%	
※もとす広域連合(衛生施設)負担金	100,420	94,397	6,023	6.4%	
コミュニティ・プラント費	70,302	87,563	△ 17,261	△19.7%	
コミュニティ・プラント一般管理費	1,374	1,235	139	11.3%	
コミュニティ・プラント施設管理費	52,031	35,072	16,959	48.4%	水処理施設運転業務委託料17,334 施設修繕12,765
コミュニティ・プラント施設管理費(緊急経済対策)	0	31,916	△ 31,916	皆減	▲H25完了
コミュニティ・プラント水処理施設附属施設費	2,951	6,188	△ 3,237	△52.3%	(維持補修工事費△2,058減) 施設修繕330
コミュニティ・プラント施設整備費	13,946	13,152	794	6.0%	管路施設工事9,576
生活排水処理費	112,838	109,551	3,287	3.0%	
生活排水処理費	112,838	109,551	3,287	3.0%	
※浄化槽設置整備補助金	112,778	109,496	3,282	3.0%	補助基数259(見込)
水道費	11,334	11,334	0	0.0%	
上水道費	10,000	10,000	0	0.0%	
上水道事業費	10,000	10,000	0	0.0%	水道事業会計出資金
簡易水道費	1,334	1,334	0	0.0%	
簡易水道事業費	1,334	1,334	0	0.0%	瑞穂市・神戸町水道組合負担金
労働費	5,084	5,084	0	0.0%	
労働諸費	5,084	5,084	0	0.0%	
労働諸費	5,084	5,084	0	0.0%	
労働事務費	5,084	5,084	0	0.0%	東海労働金庫預託金
農林水産業費	106,836	102,709	4,127	4.0%	

(単位：千円)

款・項・目・事業名・主なもの	H26	H25	増減額	増減率	備 考
農業費	106,836	102,709	4,127	4.0%	
農業委員会費	8,944	9,353	△ 409	△4.4%	
農業委員会一般費	8,817	9,216	△ 399	△4.3%	
農業者年金費	127	137	△ 10	△7.3%	
農業総務費	39,535	45,459	△ 5,924	△13.0%	
農業総務費	39,535	45,459	△ 5,924	△13.0%	
農業振興費	34,426	36,725	△ 2,299	△6.3%	
農業振興一般費	19,322	17,126	2,196	12.8%	
※東京都瑞穂町産業まつり交流	327	0	327	皆増	●H26新規
※岐阜県農地・水・環境保全推進協議会負担金	6,955	6,905	50	0.7%	
※協定防除実施補助金	2,960	3,200	△ 240	△7.5%	
※新規就農総合支援事業青年就農給付金	3,000	3,000	0	0.0%	対象者2人
※産業6次産業化促進支援事業費補助金	0	300	△ 300	皆減	
※6次産業化ネットワーク交付金	2,100	0	2,100	皆増	●H26新規
数量調整円滑化市町村推進事業費	600	640	△ 40	△6.3%	
地産地消推進事業費	1,600	1,600	0	0.0%	学校給食地産地消推進事業補助金
集落営農活動促進事業費	815	860	△ 45	△5.2%	
花のまちづくり事業費	2,700	3,000	△ 300	△10.0%	
有害鳥獣捕獲事業費	3,041	2,991	50	1.7%	
元気な農業産地構造改革支援事業	0	3,691	△ 3,691	皆減	▲H25完了
里地生態系保全支援事業費	2,030	2,049	△ 19	△0.9%	ジャンボクニシ駆除事業
瑞穂農業振興地域整備計画事業	4,318	4,768	△ 450	△9.4%	整備計画策定業務委託料4,000
農地費	23,931	11,172	12,759	114.2%	
県単独かんがい排水事業費	7,480	10,934	△ 3,454	△31.6%	古橋北河原・十八条西ノ倉
土地改良施設維持管理事業費	9,431	238	9,193	3862.6%	穂積第4揚水機場
農道保全対策事業	7,020	0	7,020	皆増	●H26新規 北犀川橋・上五六橋・中五六橋・下五六橋
商工費	57,195	62,813	△ 5,618	△8.9%	
商工費	57,195	62,813	△ 5,618	△8.9%	



(単位：千円)

款・項・目・事業名・主なもの	H26	H25	増減額	増減率	備 考
商工総務費	6,859	6,544	315	4.8%	
商工総務費	6,859	6,544	315	4.8%	
商工業振興費	40,746	46,869	△ 6,123	△13.1%	
商工業振興費	37,830	43,335	△ 5,505	△12.7%	
※商工会活動補助金	10,000	11,000	△ 1,000	△9.1%	
※工場等設置奨励金	7,500	12,000	△ 4,500	△37.5%	
消費者行政費	2,916	3,534	△ 618	△17.5%	
観光費	9,590	9,400	190	2.0%	
観光一般費	9,590	9,400	190	2.0%	
※ふれあいフェスタ委託料	9,400	9,200	200	2.2%	
<b>土木費</b>	<b>1,610,529</b>	<b>2,106,863</b>	<b>△ 496,334</b>	<b>△23.6%</b>	
土木管理費	80,524	135,158	△ 54,634	△40.4%	
土木総務費	80,524	135,158	△ 54,634	△40.4%	
土木一般費	4,279	2,092	2,187	104.5%	臨時職員賃金1,576
土木管理費	76,245	80,066	△ 3,821	△4.8%	道路台帳整備委託料5,400 官民境界査定調査委託料6,720
土木管理費（緊急経済対策）	0	53,000	△ 53,000	皆減	▲H25完了
道路橋りょう費	588,009	851,676	△ 263,667	△31.0%	
道路維持費	165,858	143,717	22,141	15.4%	
道路維持費	133,358	111,717	21,641	19.4%	
※側溝・フェンス等修繕	22,000	20,820	1,180	5.7%	
※除草工事	5,234	4,616	618	13.4%	
※オーバーレイ工事	31,908	18,000	13,908	77.3%	
※交通安全関係工事	16,225	16,130	95	0.6%	
※フェンス工事	0	4,200	△ 4,200	皆減	
※諸修繕工事	24,415	17,750	6,665	37.5%	
道路維持費（緊急経済対策）	0	32,000	△ 32,000	皆減	▲H25完了
社会資本整備総合交付金(防災・安全)事業	32,500	0	32,500	皆増	●H26新規
※道路ストック総点検業務委託料	4,000	0	4,000	皆増	
※橋りょう長寿命化修繕工事	12,000	0	12,000	皆増	五六橋・護荘橋・十八条橋
道路改良費	356,776	561,159	△ 204,383	△36.4%	

(単位：千円)

款・項・目・事業名・主なもの	H26	H25	増減額	増減率	備 考
道路新設改良事業費	234,460	145,103	89,357	61.6%	
※測量調査設計委託料	45,370	37,050	8,320	22.5%	牛牧市道7-4-60、7-3-533号線道路改良測量設計外
※道路新設改良工事	83,376	33,300	50,076	150.4%	大月市道12-95号線、只越市道2-3-130号線道路改良工事外
※道路改良用地購入・補償費	96,274	68,348	27,926	40.9%	
※県道改良負担金	4,390	3,600	790	21.9%	北方多度線 外
社会資本整備総合交付金事業	122,316	277,056	△ 154,740	△55.9%	
※測量調査設計委託料	17,010	6,800	10,210	150.1%	西部環状道路道路改良
※道路新設改良工事	83,700	186,000	△ 102,300	△55.0%	西部環状道路道路改良
※道路改良用地購入・補償費	21,400	84,000	△ 62,600	△74.5%	西部環状道路道路拡幅用地購入・補償費
道路新設改良事業費(緊急経済対策)	0	139,000	△ 139,000	皆減	▲H25完了
橋りょう維持費	1,000	11,000	△ 10,000	△90.9%	
橋りょう維持費	1,000	1,000	0	0.0%	橋梁維持補修工事
社会資本整備総合交付金(橋りょう維持)事業	0	10,000	△ 10,000	皆減	▲H25完了
橋りょう改良費	64,375	135,800	△ 71,425	△52.6%	
橋りょう新設改良費	64,375	26,800	37,575	140.2%	
※河川改修事業業務委託料	40,000	26,800	13,200	49.3%	長護寺川河川改修に伴う市道橋梁架替県委託金
橋りょう新設改良費(緊急経済対策)	0	109,000	△ 109,000	皆減	▲H25完了
河川費	180,834	184,655	△ 3,821	△2.1%	
河川総務費	249	261	△ 12	△4.6%	
河川一般費(都市開発課)	140	140	0	0.0%	
河川一般費(都市管理課)	109	121	△ 12	△9.9%	
河川維持費	170,973	160,394	10,579	6.6%	
河川維持修繕費	170,973	145,394	25,579	17.6%	
※堤防草刈工事	37,849	32,914	4,935	15.0%	1級河川堤防
※河川維持工事	41,513	40,110	1,403	3.5%	
※取水施設補修工事	15,550	0	15,550	皆増	
※水路維持管理助成金	13,181	12,732	449	3.5%	
河川維持修繕費(緊急経済対策)	0	15,000	△ 15,000	皆減	▲H25完了
河川改良費	9,612	24,000	△ 14,388	△60.0%	
河川施設整備事業費	9,612	0	9,612	皆増	下水路工事

(単位：千円)

款・項・目・事業名・主なもの	H26	H25	増減額	増減率	備 考
河川施設整備事業費(緊急経済対策)	0	24,000	△ 24,000	皆減	▲H25完了
都市計画費	525,404	700,613	△ 175,209	△25.0%	
都市計画総務費	145,247	121,200	24,047	19.8%	
都市計画総務費	109,824	(109,250)	574	0.5%	
※都市計画変更調査委託料	16,492	13,300	3,192	24.0%	岐阜都市計画区域見直し業務委託
(仮称)本田八束田土地区画整理事業	10,023	0	10,023	皆増	
アスベスト含有調査・除去等事業	1,550	(1,550)	0	0.0%	
木造住宅等耐震診断・補強工事助成事業	23,850	(10,400)	13,450	129.3%	
街路事業費	20,491	19,580	911	4.7%	
街路維持管理費	20,491	19,580	911	4.7%	
公園費	238,441	453,915	△ 215,474	△47.5%	
都市公園維持管理費	22,563	26,134	△ 3,571	△13.7%	公園等維持業務委託料11,716
児童公園維持管理費	4,341	4,103	238	5.8%	
公園新設改良費	211,537	23,678	187,859	793.4%	
※公園施設工事	100,000	15,000	85,000	566.7%	穂積野口公園・野田新田番屋口公園・野白新田扣畑公園
※公園用地購入費	105,924	0	105,924	皆増	下穂積公園
公園新設改良費(緊急経済対策)	0	400,000	△ 400,000	皆減	▲H25完了
駅対策事業費	9,418	9,074	344	3.8%	
駅前広場等維持管理費	9,418	9,074	344	3.8%	
駐車場管理費	60,252	58,605	1,647	2.8%	
駐車場管理運営費	56,189	54,625	1,564	2.9%	
※指定管理業務委託料	54,348	52,314	2,034	3.9%	駐輪場債務負担行為(H25~H27) 159,000
放置自転車・自動車対策費	4,063	3,980	83	2.1%	放置自転車等整理委託料2,858
都市下水路費	51,555	36,139	15,416	42.7%	
都市下水路維持管理費	1,500	1,500	0	0.0%	
樋門維持管理費	7,935	8,639	△ 704	△8.1%	排水場運転賃金3,270 樋門管理賃金897
都市下水路新設改良費(緊急経済対策)	0	26,000	△ 26,000	皆減	▲H25完了

(単位：千円)

款・項・目・事業名・主なもの	H26	H25	増減額	増減率	備 考
都市下水道新設改良費	42,120	0	42,120	皆増	野白新田幹線排水路
都市再生整備事業費	0	2,100	△ 2,100	皆減	
まちづくり交付金(瑞穂中央地区)事業費	0	2,100	△ 2,100	皆減	▲H25完了
下水道費	222,493	225,970	△ 3,477	△1.5%	
下水道費	222,493	225,970	△ 3,477	△1.5%	
下水道費	222,493	225,970	△ 3,477	△1.5%	
※下水道基本計画業務委託料	26,320	29,000	△ 2,680	△9.2%	
※調査測量委託料	14,229	20,638	△ 6,409	△31.1%	
※下水道事業特別会計繰出金	129,871	117,352	12,519	10.7%	
※農業集落排水事業特別会計繰出金	19,577	21,816	△ 2,239	△10.3%	
住宅費	5,806	6,156	△ 350	△5.7%	
住宅管理費	5,806	6,156	△ 350	△5.7%	
住宅管理費	5,806	6,156	△ 350	△5.7%	
地籍調査費	7,459	2,635	4,824	183.1%	
地籍調査費	7,459	2,635	4,824	183.1%	
地籍調査事業費	7,459	2,635	4,824	183.1%	地籍調査委託料6,998(古橋南Ⅱ地区)
<b>消防費</b>	<b>1,179,083</b>	<b>1,198,569</b>	<b>△ 19,486</b>	<b>△1.6%</b>	
消防費	1,179,083	1,198,569	△ 19,486	△1.6%	
常備消防費	954,408	1,007,382	△ 52,974	△5.3%	
常備消防費	954,408	990,382	△ 35,974	△3.6%	
※岐阜市消防事務委託料	592,060	616,891	△ 24,831	△4.0%	
常備消防費(緊急経済対策)	0	17,000	△ 17,000	皆減	▲H25完了
非常備消防費	46,739	49,927	△ 3,188	△6.4%	
非常備消防費	42,514	45,702	△ 3,188	△7.0%	
※消防団員報酬	8,771	7,595	1,176	15.5%	
※団員研修補助金	0	2,200	△ 2,200	皆減	▲H26見直し
消防団員退職報償費	4,225	4,225	0	0.0%	
消防施設費	30,917	27,494	3,423	12.4%	
消防施設管理費	30,917	27,494	3,423	12.4%	

(単位：千円)

款・項・目・事業名・主なもの	H26	H25	増減額	増減率	備 考
※消防器具庫等修繕工事	600	4,100	△ 3,500	△85.4%	
※消火栓新設改良水道会計繰出金	16,524	11,004	5,520	50.2%	水道事業会計繰出金
防災費	107,163	81,401	25,762	31.6%	
防災事務費	16,592	25,882	△ 9,290	△35.9%	
※防災計画改定委託料	2,117	1,050	1,067	101.6%	
防災備蓄事業費	25,837	0	25,837	皆増	
※防災消耗品	12,721	0	12,721	皆増	
※防災備品	8,332	0	8,332	皆増	
※防災補助金	4,550	0	4,550	皆増	
防災無線管理費	64,734	7,519	57,215	760.9%	防災行政無線改修工事51,300
防災無線管理費(緊急経済対策)	0	48,000	△ 48,000	皆減	▲H25完了
水防費	6,590	2,346	4,244	180.9%	
水防管理費	6,590	2,346	4,244	180.9%	水防設備工事2,692 水防団用救命胴衣等1,536
防災施設費	33,266	30,019	3,247	10.8%	
防災コミュニティセンター費	33,266	30,019	3,247	10.8%	
※指定管理業務委託料	23,763	25,000	△ 1,237	△4.9%	コミュニティセンター(3施設)債務負担行為 (H25～H27) 226,000
※工事請負費	1,707	0	1,707	皆増	
<b>教育費</b>	<b>1,737,271</b>	<b>1,946,474</b>	<b>△ 209,203</b>	<b>△10.7%</b>	
教育総務費	159,953	150,437	9,516	6.3%	
教育委員会費	2,047	2,045	2	0.1%	
教育委員会事務費	2,047	2,045	2	0.1%	
事務局費	136,300	126,186	10,114	8.0%	
事務局費	132,302	121,920	10,382	8.5%	臨時職員賃金8,307
施設営繕事業費	3,998	4,266	△ 268	△6.3%	臨時職員賃金3,290
ALT事業費	21,606	22,206	△ 600	△2.7%	
ALT事業費	21,606	22,206	△ 600	△2.7%	外国語指導助手報酬21,600
学校教育費	116,443	106,398	10,045	9.4%	
学校教育総務費	116,443	106,398	10,045	9.4%	
学校教育費	111,898	100,990	10,908	10.8%	

(単位：千円)

款・項・目・事業名・主なもの	H26	H25	増減額	増減率	備 考
※学校生活支援員等謝礼	26,521	20,809	5,712	27.4%	28人→31人拡充
※児童生徒採血検査手数料	2,315	0	2,315	皆増	●H26新規
教育支援センター事業費	2,911	2,649	262	9.9%	
教育支援センター施設管理費	1,634	2,059	△ 425	△20.6%	土地借上料615
魅力ある学校づくり調査研究事業費	0	700	△ 700	皆減	▲H25完了
小学校費	366,579	262,854	103,725	39.5%	
学校管理費	273,657	225,271	48,386	21.5%	
穂積小学校管理運営費	21,385	18,261	3,124	17.1%	
本田小学校管理運営費	16,202	12,736	3,466	27.2%	
牛牧小学校管理運営費	18,237	18,514	△ 277	△1.5%	
生津小学校管理運営費	13,646	14,397	△ 751	△5.2%	
西小学校管理運営費	12,770	12,539	231	1.8%	
中小学校管理運営費	10,260	11,966	△ 1,706	△14.3%	
南小学校管理運営費	15,805	15,521	284	1.8%	
小学校管理費(人件費)	9,809	19,594	△ 9,785	△49.9%	
小学校施設管理費	36,636	36,866	△ 230	△0.6%	
小学校施設管理費(緊急経済対策)	0	25,641	△ 25,641	皆減	▲H25完了
小学校施設整備費	18,015	9,110	8,905	97.7%	
※工事請負費	17,515	8,610	8,905	103.4%	本田小内装渡り廊下塗装工事、西小 プールろ過機補修工事 外
小学校施設維持管理適正化事業費	90,865	7,959	82,906	1041.7%	
※工事請負費	86,539	5,461	81,078	1484.7%	生津小学校トイレ洋式化工事
小学校芝生緑化事業費	1,113	22,167	△ 21,054	△95.0%	(工事請負費△18,370減)
小学校教室空調機器整備事業費	8,914	0	8,914	皆増	●H26新規 H26～H28継続事業:390,592
教育振興費	23,656	24,021	△ 365	△1.5%	
穂積小学校教育振興費	3,668	3,702	△ 34	△0.9%	
本田小学校教育振興費	2,990	3,205	△ 215	△6.7%	
牛牧小学校教育振興費	3,105	3,099	6	0.2%	

(単位：千円)

款・項・目・事業名・主なもの	H26	H25	増減額	増減率	備 考
生津小学校教育振興費	2,133	2,140	△ 7	△0.3%	
西小学校教育振興費	2,283	2,293	△ 10	△0.4%	
中小学校教育振興費	1,724	1,730	△ 6	△0.3%	
南小学校教育振興費	2,496	2,475	21	0.8%	
小学校教育振興費	5,257	5,377	△ 120	△2.2%	要(準要)保護児童学用品等扶助
学校建設費	69,266	13,562	55,704	410.7%	
牛牧小学校整備事業費	24,137	0	24,137	皆増	●H26新規
※設計監理委託料	24,137	0	24,137	皆増	
※公有財産購入費	0	0	0		
生津小学校整備事業費	45,129	0	45,129	皆増	●H26新規
※公有財産購入費	45,103	0	45,103	皆増	
西小学校整備事業費	0	6,842	△ 6,842	皆減	▲H25完了
南小学校整備事業費	0	6,720	△ 6,720	皆減	▲H25完了
中学校費	202,196	417,432	△ 215,236	△51.6%	
学校管理費	99,611	111,420	△ 11,809	△10.6%	
穂積中学校管理運営費	20,597	21,822	△ 1,225	△5.6%	
穂積北中学校管理運営費	18,003	20,481	△ 2,478	△12.1%	
巢南中学校管理運営費	17,230	18,416	△ 1,186	△6.4%	
中学校管理費(人件費)	4,522	0	4,522	皆増	
中学校施設管理費	14,329	15,832	△ 1,503	△9.5%	
中学校施設管理費(緊急経済対策)	0	27,835	△ 27,835	皆減	▲H25完了
中学校施設整備費	20,804	5,116	15,688	306.6%	
※工事請負費	19,516	4,616	14,900	322.8%	巢南中学校駐輪場増設工事 外
中学校施設維持管理適正化事業費	0	1,918	△ 1,918	皆減	
中学校教室空調機器整備事業	4,126	0	4,126	皆増	●H26新規 H26～H29継続事業:255,275
教育振興費	18,420	17,306	1,114	6.4%	
穂積中学校教育振興費	5,447	5,064	383	7.6%	

(単位：千円)

款・項・目・事業名・主なもの	H26	H25	増減額	増減率	備 考
穂積北中学校教育振興費	3,841	3,955	△ 114	△2.9%	
巢南中学校教育振興費	4,049	3,868	181	4.7%	
中学校教育振興費	5,083	4,291	792	18.5%	要(準要)保護生徒学用品等扶助
中学校理科教育等設備整備事業	0	128	△ 128	皆減	▲H25完了
学校建設費	84,165	288,706	△ 204,541	△70.8%	
穂積中学校整備事業費	0	32,249	△ 32,249	皆減	▲H25完了
穂積北中学校整備事業費	84,165	256,457	△ 172,292	△67.2%	H25～H26継続事業:280,998
※工事請負費	82,433	251,235	△ 168,802	△67.2%	
幼稚園費	150,256	160,389	△ 10,133	△6.3%	
幼稚園管理費	147,277	157,508	△ 10,231	△6.5%	
ほづみ幼稚園管理費	39,609	44,681	△ 5,072	△11.4%	幼稚園バス購入(1台)5,814
幼稚園施設管理費	5,430	7,743	△ 2,313	△29.9%	幼稚園バス運行業務委託料3,513
幼稚園施設管理費(緊急経済対策)	0	1,050	△ 1,050	皆減	▲H25完了
幼稚園施設整備費	2,065	3,402	△ 1,337	△39.3%	
私立幼稚園就園奨励費	36,996	34,233	2,763	8.1%	私立幼稚園就園奨励費補助金
ほづみ幼稚園管理費(人件費)	63,177	66,399	△ 3,222	△4.9%	
幼稚園振興費	2,979	2,881	98	3.4%	
ほづみ幼稚園教育振興費	2,979	2,881	98	3.4%	
社会教育費	482,780	463,091	19,689	4.3%	
社会教育総務費	95,633	96,698	△ 1,065	△1.1%	
社会教育総務費	94,593	95,695	△ 1,102	△1.2%	(補助職員賃金△1,576減)
成人式費	1,040	1,003	37	3.7%	
生涯学習振興費	33,346	38,818	△ 5,472	△14.1%	
生涯学習事業費	4,740	8,538	△ 3,798	△44.5%	生涯学習センター自主事業委託料3,546
地域コミュニティ活動費	12,076	15,850	△ 3,774	△23.8%	生涯学習地域振興組織補助金
青少年健全育成費	5,851	4,886	965	19.8%	PTA連合会臨時補助金939



(単位：千円)

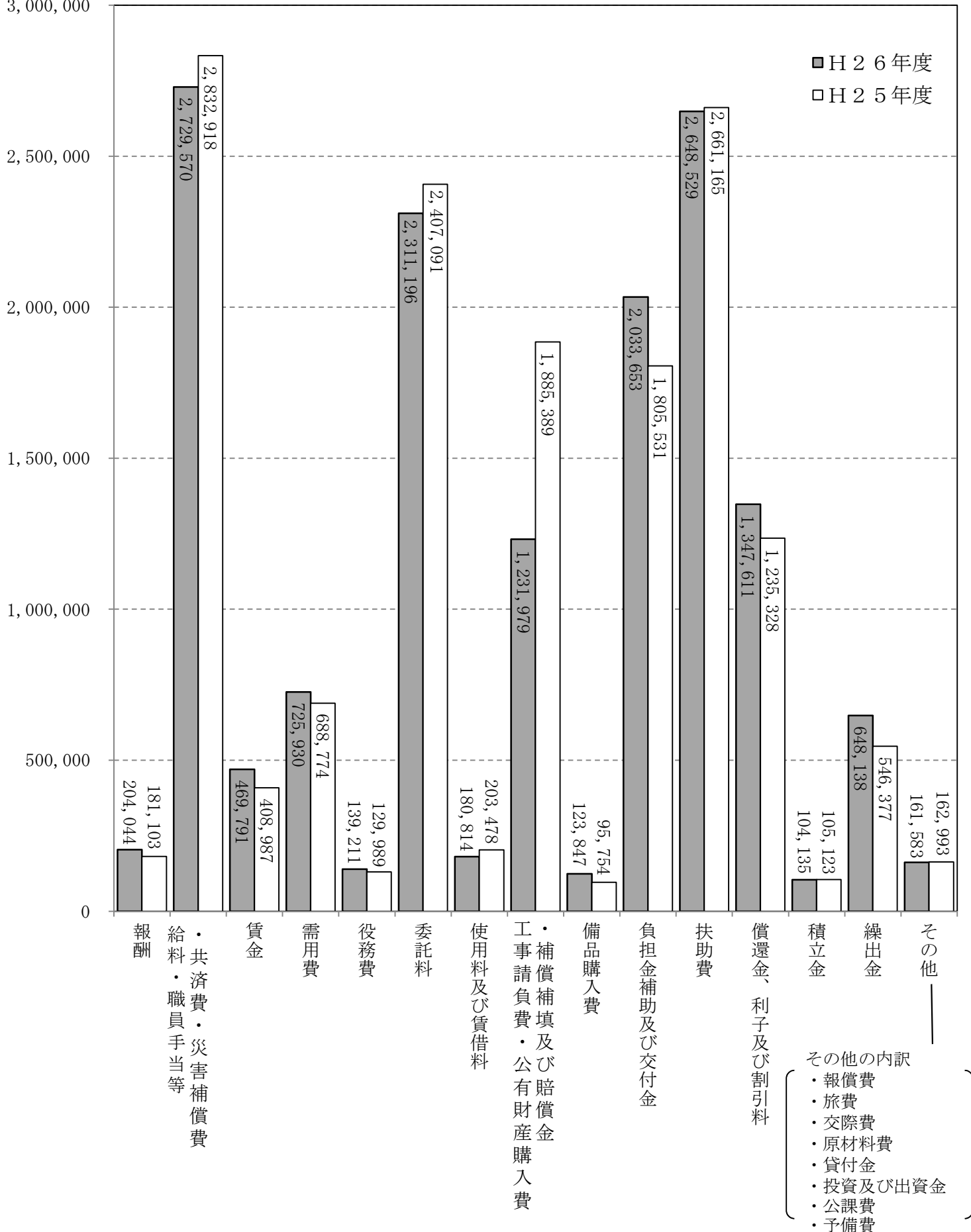
款・項・目・事業名・主なもの	H26	H25	増減額	増減率	備 考
瑞穂大学費	5,103	4,360	743	17.0%	
瑞穂総合クラブ費	3,922	4,032	△ 110	△2.7%	
子育てふれあい事業費	1,162	1,152	10	0.9%	
読書推進事業	492	0	492	皆増	●H26新規 ブックスタート
文化財保護費	6,493	6,371	122	1.9%	
文化財保護費	6,493	6,371	122	1.9%	
公民館費	70,526	93,493	△ 22,967	△24.6%	
公民館事業費	1,899	6,615	△ 4,716	△71.3%	ガラス工房フュージング教室運営委託 1,536
市民センター管理費	43,343	37,867	5,476	14.5%	市民センター業務委託料15,693
巢南公民館管理費	25,284	49,011	△ 23,727	△48.4%	巢南公民館業務委託料15,380 (工事請負費△22,897減)
図書館費	124,850	108,267	16,583	15.3%	
図書館事業費	73,982	56,376	17,606	31.2%	
※図書館システム・機器更新事業	20,000	0	20,000	皆増	H25～H26債務負担行為：20,000
本館施設管理費	38,942	40,068	△ 1,126	△2.8%	
分館施設管理費	11,926	11,823	103	0.9%	
総合センター費	151,932	119,444	32,488	27.2%	
総合センター管理費	151,932	119,444	32,488	27.2%	総合センター業務委託料15,693 工事請負費40,824
保健体育費	259,064	385,873	△ 126,809	△32.9%	
保健体育総務費	16,773	16,172	601	3.7%	
保健体育総務費	16,773	16,172	601	3.7%	
保健体育振興費	1,087	1,152	△ 65	△5.6%	
保健体育振興費	1,087	1,152	△ 65	△5.6%	
体育施設費	38,766	159,965	△ 121,199	△75.8%	
体育施設管理費	33,380	35,554	△ 2,174	△6.1%	
生津スポーツ広場事業費	2,467	310	2,157	695.8%	
(仮称)大月運動公園事業費	2,919	124,101	△ 121,182	△97.6%	土地借上料

(単位：千円)

款・項・目・事業名・主なもの	H26	H25	増減額	増減率	備 考
(仮称)大月運動公園整備事業	0	0	0		
(仮称)大月運動公園整備事業	0	0	0		
※設計監理委託料	0	0	0		
※工事請負費	0	0	0		
※備品購入費	0	0	0		
給食センター費	202,438	208,584	△ 6,146	△2.9%	
給食センター事務費	98,376	99,662	△ 1,286	△1.3%	
給食センター管理費	98,774	108,922	△ 10,148	△9.3%	
給食アレルギー対応事業費	5,288	0	5,288	皆増	●H26新規
<b>公債費</b>	<b>1,316,236</b>	<b>1,204,216</b>	<b>112,020</b>	<b>9.3%</b>	
公債費	1,316,236	1,204,216	112,020	9.3%	
元金	1,190,919	1,074,001	116,918	10.9%	
公債費償還元金	1,190,919	1,074,001	116,918	10.9%	
利子	125,317	130,215	△ 4,898	△3.8%	
公債費償還利子	125,317	130,215	△ 4,898	△3.8%	
<b>予備費</b>	<b>20,000</b>	<b>10,000</b>	<b>10,000</b>	<b>100.0%</b>	
予備費	20,000	10,000	10,000	100.0%	
予備費	20,000	10,000	10,000	100.0%	
予備費	20,000	10,000	10,000	100.0%	

(歳出・節別)

千円  
3,000,000



(単位：千円)

項 目 (うち主なもの)	H 2 6	H 2 5	増 減 額	増減率	備 考
報酬	204,044	181,103	22,941	12.7%	
議員報酬	62,052	62,170	△118	△0.2%	
非常勤職員・委員等報酬	141,992	118,933	23,059	19.4%	
給料	1,327,920	1,335,698	△7,778	△0.6%	
特別職給	18,240	18,240	0	0.0%	市長・副市長
一般職給	1,309,680	1,317,458	△7,778	△0.6%	
職員手当等	903,093	920,735	△17,642	△1.9%	
扶養手当	37,290	38,867	△1,577	△4.1%	
地域手当	3,767	4,124	△357	△8.7%	
住居手当	23,708	25,475	△1,767	△6.9%	
通勤手当	18,314	19,280	△966	△5.0%	
特殊勤務手当	1,511	1,514	△3	△0.2%	
時間外勤務手当	54,907	56,245	△1,338	△2.4%	
管理職員特別勤務手当	968	756	212	28.0%	
管理職手当	19,493	18,960	533	2.8%	
期末・勤勉手当	489,480	505,172	△15,692	△3.1%	
退職手当組合負担金	229,710	223,070	6,640	3.0%	
宿日直手当	2,550	2,793	△243	△8.7%	
児童手当	21,395	24,479	△3,084	△12.6%	
共済費	498,243	576,171	△77,928	△13.5%	
地方公務員共済組合負担金	393,986	467,665	△73,679	△15.8%	
社会保険料	68,810	67,987	823	1.2%	
議員共済組合負担金	32,181	37,019	△4,838	△13.1%	
公務災害補償負担金	3,266	3,281	△15	△0.5%	
災害補償費	314	314	0	0.0%	
公務災害補償費	314	314	0	0.0%	
賃金	469,791	408,987	60,804	14.9%	
賃金	469,791	408,987	60,804	14.9%	
報償費	66,358	68,378	△2,020	△3.0%	
報償費	66,292	68,312	△2,020	△3.0%	
賞賜金	66	66	0	0.0%	
旅費	32,682	34,023	△1,341	△3.9%	
費用弁償	25,506	26,579	△1,073	△4.0%	
普通旅費	4,455	4,674	△219	△4.7%	
特別旅費	2,721	2,770	△49	△1.8%	
交際費	1,190	1,190	0	0.0%	
議長交際費	140	140	0	0.0%	
市長交際費	550	550	0	0.0%	

(単位：千円)

項 目 (うち主なもの)	H 2 6	H 2 5	増 減 額	増減率	備 考
教育長交際費	500	500	0	0.0%	
需用費	725,930	688,774	37,156	5.4%	
消耗品費等	155,556	164,242	△8,686	△5.3%	●H26新設科目
図書等	13,336	0	13,336	皆増	●H26新設科目
肥料・種苗・薬剤	1,744	0	1,744	皆増	●H26新設科目
被服費	11,127	0	11,127	皆増	●H26新設科目
燃料費	65,758	69,162	△3,404	△4.9%	
食糧費	85,338	79,518	5,820	7.3%	
印刷製本費	28,964	26,032	2,932	11.3%	
光熱水費	252,162	231,141	21,021	9.1%	
修繕料	106,523	113,270	△6,747	△6.0%	
飼料代	262	297	△35	△11.8%	
医薬材料費	5,160	5,112	48	0.9%	
役務費	139,211	129,989	9,222	7.1%	
通信運搬費	55,141	51,161	3,980	7.8%	
保管料	13	13	0	0.0%	
広告料	15	15	0	0.0%	
手数料	75,841	70,537	5,304	7.5%	
筆耕翻訳料	134	176	△42	△23.9%	
保険料	8,067	8,087	△20	△0.2%	
委託料	2,311,196	2,407,091	△95,895	△4.0%	
管理委託料	260,041	273,860	△13,819	△5.0%	
設計委託料	165,341	147,284	18,057	12.3%	
業務委託料	1,841,410	1,940,284	△98,874	△5.1%	
行政事務委託料	44,404	45,663	△1,259	△2.8%	
使用料及び賃借料	180,814	203,478	△22,664	△11.1%	
使用料	64,980	61,968	3,012	4.9%	
借上料	115,834	141,510	△25,676	△18.1%	
工事請負費	943,416	1,294,669	△351,253	△27.1%	
工事請負費	791,492	1,118,078	△326,586	△29.2%	
維持補修工事費	151,924	176,591	△24,667	△14.0%	
原材料費	2,267	3,204	△937	△29.2%	
工事材料費	2,267	3,204	△937	△29.2%	
公有財産購入費	251,701	557,748	△306,047	△54.9%	
土地建物等購入費	251,701	557,748	△306,047	△54.9%	
備品購入費	123,847	95,754	28,093	29.3%	
庁用器具費	25,751	20,187	5,564	27.6%	
機械器具費	98,096	75,567	22,529	29.8%	

(単位：千円)

項 目 (うち主なもの)	H 2 6	H 2 5	増 減 額	増減率	備 考
負担金、補助及び交付金	2,033,653	1,805,531	228,122	12.6%	
負担金	1,405,554	1,339,359	66,195	4.9%	
補助金	417,814	431,372	△13,558	△3.1%	
交付金	210,274	34,789	175,485	504.4%	
給付費	11	11	0	0.0%	
扶助費	2,648,529	2,661,165	△12,636	△0.5%	
扶助費	2,647,929	2,660,565	△12,636	△0.5%	
奨学金	600	600	0	0.0%	
貸付金	28,000	35,000	△7,000	△20.0%	
貸付金	28,000	35,000	△7,000	△20.0%	
補償、補填及び賠償金	36,862	32,972	3,890	11.8%	
補償費	36,362	32,472	3,890	12.0%	
賠償金	500	500	0	0.0%	
償還金、利子及び割引料	1,347,611	1,235,328	112,283	9.1%	
償還金	1,347,611	1,235,328	112,283	9.1%	
投資及び出資金	10,044	10,044	0	0.0%	
投資金	44	44	0	0.0%	
出資金	10,000	10,000	0	0.0%	
積立金	104,135	105,123	△988	△0.9%	
積立金	104,135	105,123	△988	△0.9%	財政調整基金 1,090千円 減債基金 494千円 特定目的基金 102,475千円 土地開発基金積立金 76千円
公課費	1,042	1,154	△112	△9.7%	
自動車重量税	1,042	1,154	△112	△9.7%	
繰出金	648,138	546,377	101,761	18.6%	
国民健康保険事業特別会計繰出金	400,517	323,119	77,398	24.0%	
後期高齢者医療事業特別会計繰出金	81,649	73,086	8,563	11.7%	
下水道事業特別会計繰出金	129,871	117,352	12,519	10.7%	
農業集落排水事業特別会計繰出金	19,577	21,816	△2,239	△10.3%	
水道事業会計繰出金	16,524	11,004	5,520	50.2%	消火栓新設改良水道会計繰出金
予備費	20,000	10,000	10,000	100.0%	
予備費	20,000	10,000	10,000	100.0%	

※職員給与・共済費等（特別会計含む）

（単位：千円）

項 目（うち主なもの）	H 2 6	H 2 5	増 減 額	増減率	備 考
議会事務局	25,341	26,187	△846	△3.2%	
監査委員事務局	20,677	20,910	△233	△1.1%	
会計課	32,651	29,666	2,985	10.1%	
企画財政課	63,435	59,755	3,680	6.2%	
秘書広報課	285,039	284,515	524	0.2%	退職手当負担金含む
※特別職	34,201	34,641	△440	△1.3%	市長・副市長
広域連合等派遣職員	40,418	35,950	4,468	12.4%	岐阜県・広域連合・研修センター
育児休業・病気休暇者	3,010	15,441	△12,431	△80.5%	
管財情報課	38,955	46,123	△7,168	△15.5%	
総務課	81,106	89,781	△8,675	△9.7%	
消防職員	358,445	369,383	△10,938	△3.0%	岐阜市派遣70人
税務課	110,347	119,453	△9,106	△7.6%	
市民窓口課	30,525	30,599	△74	△0.2%	
市民課	73,021	75,846	△2,825	△3.7%	
医療保険課	78,635	80,219	△1,584	△2.0%	特別会計分含む 退職手当負担金含む
福祉生活課	100,208	103,204	△2,996	△2.9%	
幼児支援課	36,899	44,228	△7,329	△16.6%	
保育所	499,980	509,645	△9,665	△1.9%	
環境課	40,512	41,478	△966	△2.3%	
健康推進課	76,345	87,882	△11,537	△13.1%	
都市開発課	81,190	82,729	△1,539	△1.9%	
都市管理課	60,475	64,101	△3,626	△5.7%	
商工農政課	45,685	51,217	△5,532	△10.8%	
上水道課	56,716	52,915	3,801	7.2%	公営企業会計分含む 退職手当負担金含む
下水道課	34,157	40,057	△5,900	△14.7%	退職手当負担金含む
教育総務課	81,615	82,753	△1,138	△1.4%	退職手当負担金含む
※教育長	13,682	13,867	△185	△1.3%	
学校教育課	57,269	53,169	4,100	7.7%	
小学校・中学校・幼稚園	77,508	85,993	△8,485	△9.9%	
給食センター	57,038	59,217	△2,179	△3.7%	
生涯学習課	76,839	76,592	247	0.3%	
図書館	16,538	17,488	△950	△5.4%	
計	2,640,579	2,736,496	△95,917	△3.5%	

## 5. 継続費

### ○継続費

(単位：千円)

事業名等	総事業費	H 2 5	H 2 6	H 2 7	H 2 8	H 2 9	備考
10. 教育費	926,865	196,833	97,205	201,453	180,225	251,149	
03. 小学校費	390,592		8,914	201,453	180,225		
小学校教室空調機器整備事業	390,592		8,914	201,453	180,225		H26～H28
04. 中学校費	536,273	196,833	88,291	0	0	251,149	
中学校教室空調機器整備事業	255,275		4,126	0	0	251,149	H26～H29
穂積北中学校整備事業	280,998	196,833	84,165				H25～H26



## 6. 基金年度末現在高

(単位：千円)

項目名	H24末	H25末 見込	H26増減見込		H26末 見込
			取崩額	積立額	
財政調整基金	2,506,293	2,509,004	307,031	1,090	2,203,063
減債基金	1,416,557	1,232,988	36,080	494	1,197,402
特定目的基金	5,343,249	5,932,448	4,002	102,475	6,030,921
公共施設整備基金	3,580,752	3,816,662	0	1,483	3,818,145
ふるさと応援基金	1,075	4,861	0	302	5,163
地域振興基金	54,436	54,480	0	22	54,502
下水道事業対策基金	1,410,208	1,756,588	0	100,665	1,857,253
地域福祉基金	278,729	278,729	0	0	278,729
ふるさと農村活性対策基金	10,799	10,799	0	0	10,799
和宮公園維持管理基金	3,250	3,250	0	0	3,250
巢南中学校教育振興基金	4,000	4,000	4,002	2	0
体育振興基金	-	3,079		1	3,080
小計	9,266,099	9,674,440	347,113	104,059	9,431,386
その他	710,859	637,700	100,000	289	537,989
収入印紙等購買基金	5,000	5,000	0	0	5,000
土地開発基金	188,842	188,994	0	76	189,070
国民健康保険基金	496,916	440,706	100,000	213	340,919
国民健康保険高額医療費資金貸付基金	3,000	3,000	0	0	3,000
特定環境保全公共下水道事業基金	17,101	0	0	0	H25廃止
合計	9,976,958	10,312,140	447,113	104,348	9,969,375

## 7. 起債年度末現在高

(単位：千円)

項目名	H24末	H25末 見込	H26増減見込		H26末 見込
			借入額	償還額	
一般会計	12,687,726	12,645,536	1,061,000	1,190,919	12,515,617
合併特例債	5,019,000	4,491,082	111,000	579,574	4,022,508
臨時財政対策債	6,321,297	7,049,633	899,000	369,701	7,578,932
その他の起債	1,347,429	1,104,821	51,000	241,644	914,177
下水道事業特別会計	1,797,613	1,716,118	0	83,035	1,633,083
農業集落排水事業特別会計	115,472	108,016	0	7,686	100,330
水道事業会計	963,416	781,742	0	49,949	731,793
合計	15,564,227	15,251,412	1,061,000	1,331,589	14,980,823

8. 当初予算の推移

(単位：千円)

区 分	H 1 5	H 1 6	H 1 7	H 1 8	H 1 9	H 2 0	H 2 1	H 2 2	
一 般 会 計	13,145,140	12,345,000	11,809,789	13,480,000	15,100,000	13,780,000	16,360,000	15,039,000	
特 別 会 計	国民健康保険 事業特別会計	2,993,766	3,107,604	3,184,708	3,471,874	4,000,853	4,099,547	4,146,864	4,302,475
	後期高齢者医療 事業特別会計	—	—	—	—	—	316,704	305,569	330,254
	老人保健事業 特別会計	2,559,225	2,752,714	2,759,048	2,735,001	2,497,264	282,252	5,401	1,652
	学校給食事業 特別会計	267,368	270,095	275,554	272,474	274,161	279,468	282,958	281,564
	下水道事業 特別会計	951,656	322,243	288,743	467,213	199,001	195,764	202,187	187,159
	農業集落排水 事業特別会計	26,781	26,010	28,067	28,431	26,613	25,437	28,119	27,528
	下水道（コミュニ ティ・プラント）事 業特別会計	924,744	221,340	198,798	267,746	249,464	253,898	254,572	廃 止
	土地取得事業 特別会計	1,415,720	廃 止	—	—	—	—	—	—
	小 計	9,139,260	6,700,006	6,734,918	7,242,739	7,247,356	5,453,070	5,225,670	5,130,632
企 業 会 計	水道事業会計	838,230	1,012,967	956,443	694,627	671,034	668,243	818,564	867,834
	小 計	838,230	1,012,967	956,443	694,627	671,034	668,243	818,564	867,834
合 計	23,122,630	20,057,973	19,501,150	21,417,366	23,018,390	19,901,313	22,404,234	21,037,466	

区 分	H 2 3	H 2 4	H 2 5	H 2 6				
一 般 会 計	14,831,000	15,150,000	15,350,000	15,060,031				
特 別 会 計	国民健康保険 事業特別会計	4,333,008	4,462,185	4,569,852	4,898,825			
	後期高齢者医療 事業特別会計	338,686	368,531	371,595	396,621			
	老人保健事業 特別会計	廃 止	—	—	—			
	学校給食事業 特別会計	286,935	288,961	297,577	297,950			
	下水道事業 特別会計	190,292	177,519	194,486	188,112			
	農業集落排水 事業特別会計	28,855	26,991	29,877	28,012			
	小 計	5,177,776	5,324,187	5,463,387	5,809,520			
企 業 会 計	水道事業会計	749,748	855,831	836,084	895,407			
	小 計	749,748	855,831	836,084	895,407			
合 計	20,758,524	21,330,018	21,649,471	21,764,958	0	0	0	0

※合併初年度（平成15年度）は11ヶ月予算  
 ※土地取得事業特別会計は平成15年度末廃止  
 ※後期高齢者医療事業特別会計は平成20年度より  
 ※下水道（コミュニティ・プラント）事業特別会計は平成21年度末廃止  
 ※老人保健事業特別会計は平成22年度末廃止