

平成23年度

# 予 算 概 要

瑞穂市

## 目 次

1. 総括 .....	1
2. 一般会計予算款別比較表 .....	2
3. 一般会計予算歳出節別比較表 .....	4
4. 当初予算の推移 .....	5
5. 一般会計予算の主な特徴 .....	6
6. 継続費・繰越明許費一覧 .....	1 8
7. 市税決算及び予算の状況 .....	1 9
8. 市税決算及び予算の推移 .....	2 0
9. 基金残高の推移 .....	2 1
10. 起債残高の推移 .....	2 1
11. 今後の基金残高見込 .....	2 2
12. 今後の公債費見込 .....	2 3
13. 瑞穂市第1次総合計画 平成23年度予算措置状況 .....	2 4

# 瑞穂市予算一覧

## 1. 総括

(単位：千円)

会計区分		H23	H22	増減額	増減率 (%)
一般会計		14,831,000	15,039,000	△ 208,000	△ 1.4
特別会計	国民健康保険事業特別会計	4,333,008	4,302,475	30,533	0.7
	後期高齢者医療事業特別会計	338,686	330,254	8,432	2.6
	老人保健事業特別会計	廃止	1,652	△ 1,652	皆減
	学校給食事業特別会計	286,935	281,564	5,371	1.9
	下水道事業特別会計	190,292	187,159	3,133	1.7
	農業集落排水事業特別会計	28,855	27,528	1,327	4.8
	小計	5,177,776	5,130,632	47,144	0.9
企業会計	水道事業会計	749,748	867,834	△ 118,086	△ 13.6
	小計	749,748	867,834	△ 118,086	△ 13.6
合計		20,758,524	21,037,466	△ 278,942	△ 1.3

2. 一般会計予算款別比較表

(歳入)

(単位：千円)

区 分	H23	H22	増減額	増減率 (%)	構成比 (%)	備 考
1市 税	6,292,546	5,944,091	348,455	5.9	42.4	
2地方譲与税	185,000	190,000	△ 5,000	△ 2.6	1.2	
3利子割交付金	10,000	21,000	△ 11,000	△ 52.4	0.1	
4配当割交付金	4,000	6,000	△ 2,000	△ 33.3	0.0	
5株式等譲渡所得割交付金	1,500	2,000	△ 500	△ 25.0	0.0	
6地方消費税交付金	380,000	380,000	0	0.0	2.6	
7自動車取得税交付金	30,000	51,000	△ 21,000	△ 41.2	0.2	
8地方特例交付金	83,000	84,000	△ 1,000	△ 1.2	0.6	
9地方交付税	1,880,000	1,800,000	80,000	4.4	12.7	
10交通安全対策特別交付金	10,000	9,880	120	1.2	0.1	
11分担金及び負担金	267,256	258,026	9,230	3.6	1.8	
12使用料及び手数料	256,995	241,842	15,153	6.3	1.7	
13国庫支出金	1,873,706	1,774,925	98,781	5.6	12.6	
14県支出金	845,738	881,605	△ 35,867	△ 4.1	5.7	
15財産収入	7,391	18,948	△ 11,557	△ 61.0	0.1	
16寄附金	2,812	1,163	1,649	141.8	0.0	
17繰入金	517,851	1,119,510	△ 601,659	△ 53.7	3.5	
18繰越金	250,000	250,000	0	0.0	1.7	
19諸収入	473,205	445,010	28,195	6.3	3.2	
20市債	1,460,000	1,560,000	△ 100,000	△ 6.4	9.8	
合 計	14,831,000	15,039,000	△ 208,000	△ 1.4	100.0	

(歳 出)

(単位：千円)

区 分	H23	H22	増減額	増減率 (%)	構成比 (%)	備 考
1 議 会 費	179,911	138,904	41,007	29.5	1.2	
2 総 務 費	1,630,389	1,573,390	56,999	3.6	11.0	
3 民 生 費	5,479,356	5,349,186	130,170	2.4	36.9	
4 衛 生 費	1,451,530	1,385,317	66,213	4.8	9.8	
5 労 働 費	20,472	16,901	3,571	21.1	0.1	
6 農 林 水 産 業 費	112,236	105,697	6,539	6.2	0.8	
7 商 工 費	62,515	59,207	3,308	5.6	0.4	
8 土 木 費	1,618,437	1,517,304	101,133	6.7	10.9	
※9 消 防 費	1,076,847	1,253,731	△ 176,884	△ 14.1	7.3	
10 教 育 費	1,739,581	2,176,706	△ 437,125	△ 20.1	11.7	
11 公 債 費	1,449,726	1,442,657	7,069	0.5	9.8	
12 予 備 費	10,000	20,000	△ 10,000	△ 50.0	0.1	
合 計	14,831,000	15,039,000	△ 208,000	△ 1.4	100.0	

※ 消防費は、職員派遣分の、280,000千円の歳入があります。よって消防費は実質796,847千円(構成比5.4%)となります。

3. 一般会計予算歳出節別比較表

(歳出)

(単位：千円)

区分	H23	H22	増減額	増減率 (%)	構成比 (%)	備考
1 報酬	172,683	189,596	△ 16,913	△ 8.9	1.2	
2 給料	1,287,678	1,271,987	15,691	1.2	8.7	
3 職員手当等	876,948	911,357	△ 34,409	△ 3.8	5.9	
4 共済費	552,285	481,076	71,209	14.8	3.7	
5 災害補償費	567	162	405	250.0	0.0	
7 貸金	420,911	405,854	15,057	3.7	2.8	
8 報償費	90,983	121,433	△ 30,450	△ 25.1	0.6	
9 旅費	35,442	37,957	△ 2,515	△ 6.6	0.3	
10 交際費	1,090	1,040	50	4.8	0.0	
11 需用費	680,019	676,590	3,429	0.5	4.6	
12 役務費	133,812	144,232	△ 10,420	△ 7.2	0.9	
13 委託料	2,204,508	2,269,366	△ 64,858	△ 2.9	14.9	
14 使用料及び賃借料	172,560	178,561	△ 6,001	△ 3.4	1.1	
15 工事請負費	1,201,867	1,621,688	△ 419,821	△ 25.9	8.1	
16 原材料費	3,626	11,015	△ 7,389	△ 67.1	0.0	
17 公有財産購入費	79,120	107,573	△ 28,453	△ 26.4	0.5	
18 備品購入費	115,436	84,921	30,515	35.9	0.8	
19 負担金補助金及び交付金	1,879,793	1,938,404	△ 58,611	△ 3.0	12.7	
20 扶助費	2,767,607	2,536,371	231,236	9.1	18.7	
21 貸付金	25,000	25,000	0	0.0	0.2	
22 補償補填及び賠償金	19,952	15,151	4,801	31.7	0.1	
23 償還金、利子及び割引料	1,474,738	1,467,727	7,011	0.5	9.9	
24 投資及び出資金	10,045	10,065	△ 20	△ 0.2	0.1	
25 積立金	105,328	16,583	88,745	535.2	0.7	
27 公課費	1,134	885	249	28.1	0.0	
28 繰出金	507,868	494,406	13,462	2.7	3.4	
予備費	10,000	20,000	△ 10,000	△ 50.0	0.1	
合計	14,831,000	15,039,000	△ 208,000	△ 1.4	100.0	



## 4. 当初予算の推移

(単位：千円)

区 分	H15	H16	H17	H18	H19	H20	H21	H22	H23	
一 般 会 計	13,145,140	12,345,000	11,809,789	13,480,000	15,100,000	13,780,000	16,360,000	15,039,000	14,831,000	
特 別 会 計	国民健康保険 事業特別会計	2,993,766	3,107,604	3,184,708	3,471,874	4,000,853	4,099,547	4,146,864	4,302,475	4,333,008
	後期高齢者医療 事業特別会計	—	—	—	—	—	316,704	305,569	330,254	338,686
	老人保健事業 特別会計	2,559,225	2,752,714	2,759,048	2,735,001	2,497,264	282,252	5,401	1,652	廃止
	学校給食事業 特別会計	267,368	270,095	275,554	272,474	274,161	279,468	282,958	281,564	286,935
	下水道事業 特別会計	322,243	951,656	288,743	467,213	199,001	195,764	202,187	187,159	190,292
	農業集落排水 事業特別会計	26,781	26,010	28,067	28,431	26,613	25,437	28,119	27,528	28,855
	下水道（コミュニ ティ・プラント）事 業特別会計	924,744	221,340	198,798	267,746	249,464	253,898	254,572	—	—
	土地取得事業 特別会計	1,415,720	—	—	—	—	—	—	—	—
小 計	8,509,847	7,329,419	6,734,918	7,242,739	7,247,356	5,453,070	5,225,670	5,130,632	5,177,776	
企 業 会 計	水道事業会計	838,230	1,012,967	956,443	694,627	671,034	668,243	818,564	867,834	749,748
	小 計	838,230	1,012,967	956,443	694,627	671,034	668,243	818,564	867,834	749,748
合 計	22,493,217	20,687,386	19,501,150	21,417,366	23,018,390	19,901,313	22,404,234	21,037,466	20,758,524	

※合併初年度（平成15年度）は11ヶ月予算

※土地取得事業特別会計は平成15年度末廃止

※後期高齢者医療事業特別会計は平成20年度より

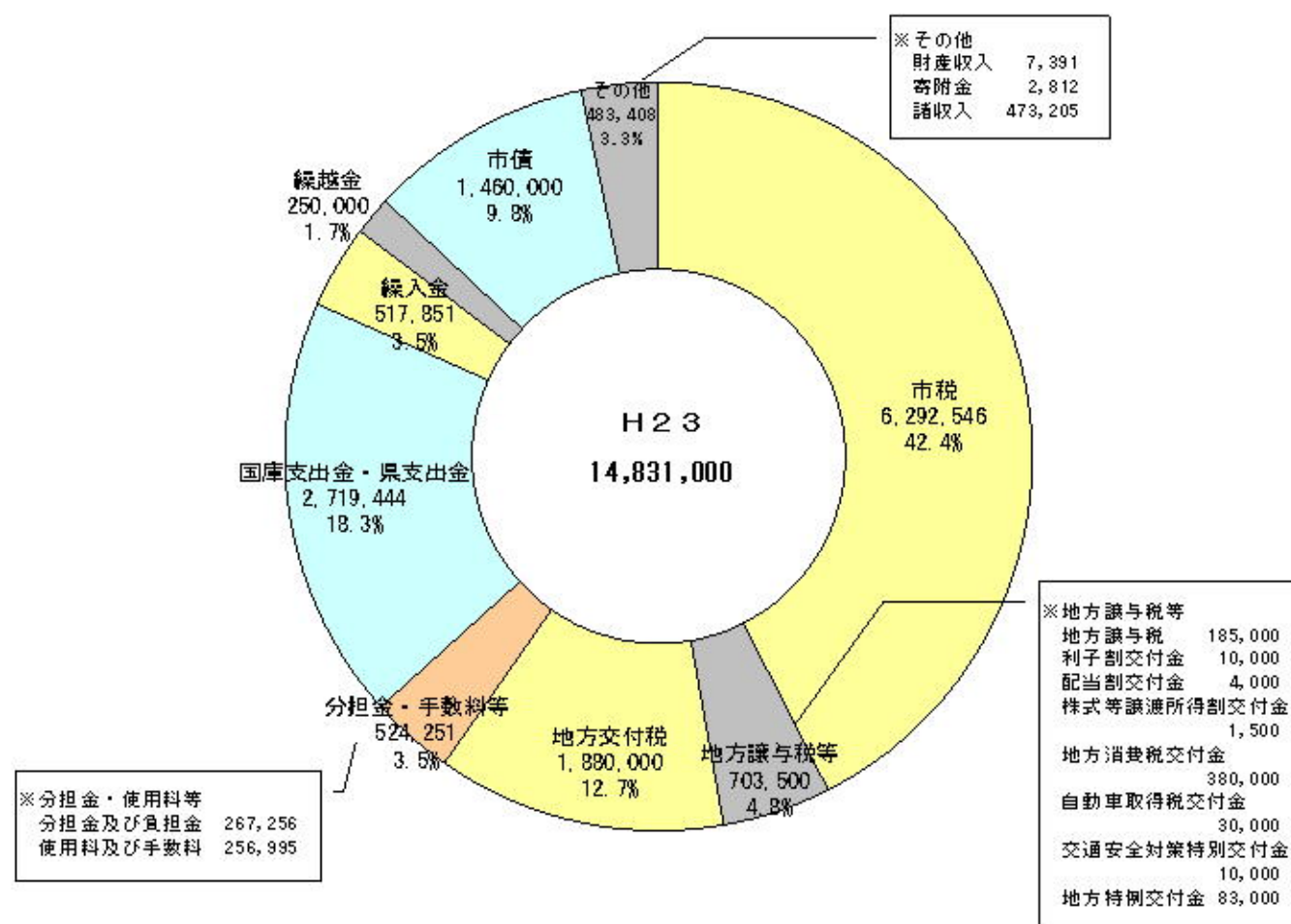
※下水道（コミュニティ・プラント）事業特別会計は平成21年度末廃止

※老人保健事業特別会計は平成22年度末廃止

## 5. 一般会計予算の主な特徴

(歳入)

(単位：千円)



### ○地方税等

(単位：千円)

項目(うち主なもの)	H23	H22	増減額	増減率	備考
市税	6,292,546	5,944,091	348,455	5.9%	P19.20参照
市民税(個人)	2,440,300	2,255,008	185,292	8.2%	
市民税(法人)	357,300	229,300	128,000	55.8%	
固定資産税	3,113,946	3,125,383	△11,437	△0.4%	
軽自動車税	82,200	78,500	3,700	4.7%	
市たばこ税	298,800	255,900	42,900	16.8%	
地方譲与税等	703,500	743,880	△40,380	△5.4%	
地方揮発油譲与税	50,000	51,000	△1,000	△2.0%	
自動車重量譲与税	135,000	139,000	△4,000	△2.9%	
利子割交付金	10,000	21,000	△11,000	△52.4%	
配当割交付金	4,000	6,000	△2,000	△33.3%	
株式等譲渡所得割交付金	1,500	2,000	△500	△25.0%	
地方消費税交付金	380,000	380,000	0	0.0%	
自動車取得税交付金	30,000	51,000	△21,000	△41.2%	
地方特例交付金	83,000	84,000	△1,000	△1.2%	
交通安全対策特別交付金	10,000	9,880	120	1.2%	
地方交付税	1,880,000	1,800,000	80,000	4.4%	普通交付税 1,730,000千円
計	8,876,046	8,487,971	388,075	4.6%	

### ○分担金・使用料等

(単位：千円)

項目(うち主なもの)	H23	H22	増減額	増減率	備考
分担金及び負担金	267,256	258,026	9,230	3.6%	
使用料及び手数料	256,995	241,842	15,153	6.3%	



○国庫支出金・県支出金

(単位：千円)

項目(うち主なもの)	H23	H22	増減額	増減率	備考
国庫支出金	1,873,708	1,774,925	98,781	5.6%	
障害者自立支援給付費負担金	168,836	123,859	44,977	36.3%	
子ども手当費負担金	1,125,014	1,062,579	62,435	5.9%	3歳児未満1万3千円から2万円
生活保護費負担金	216,528	174,346	42,182	24.2%	
生活保護費補助金	17,892	16,621	1,271	7.6%	
浄化槽設置整備事業補助金	32,974	41,924	△ 8,950	△21.3%	
女性のがん検診推進事業費補助金	3,031	3,380	△ 349	△10.3%	
活力創出基盤整備交付金	82,280	23,650	58,630	247.9%	宝江・古橋市道整備 街路灯設置 外
学校施設整備費補助金	35,297	19,338	15,959	82.5%	黒南中学校改修 穂積中学校改修 減
	0	121,311	△ 121,311	皆減	黒南中学校増築 減
幼稚園施設整備費補助金	0	21,585	△ 21,585	皆減	ほづみ幼稚園改修 減
県支出金	845,738	881,605	△ 35,867	△4.1%	
障害者自立支援給付費県負担金	84,417	61,929	22,488	36.3%	
子ども手当費県負担金	138,555	126,891	11,664	9.2%	
自主運行バス運行費県補助金	5,407	3,000	2,407	80.2%	
介護基盤整備事業県補助金	33,700	54,550	△ 20,850	△38.2%	
福祉医療費補助金	152,525	151,905	620	0.4%	補助率4/10から4.5/10
安心子ども基金県補助金	3,970	95,117	△ 91,147	△95.8%	児童虐待防止対策緊急強化事業 外
ワクチン接種緊急促進臨時特別県交付金	41,978	0	41,978	皆増	子宮頸がん・ヒブ・小児用肺炎球菌
妊婦健診事業県補助金	15,991	16,086	△ 95	△0.6%	
浄化槽設置整備事業県補助金	36,709	41,924	△ 5,215	△12.4%	
緊急雇用創出事業県補助金	15,338	11,757	3,581	30.5%	
農業者戸別所得補償制度推進事業県補助金	2,600	0	2,600	皆増	
消費者行政活性化基金事業県補助金	5,701	1,900	3,801	200.1%	
国体リハーサル大会運営補助金	6,390	0	6,390	皆増	H24 国体
県議会議員選挙事務県委託金	8,003	1,400	6,603	471.6%	
計	2,719,444	2,656,530	62,914	2.4%	

○繰入金

(単位：千円)

項目(うち主なもの)	H23	H22	増減額	増減率	備考
特別会計繰入金	1	2	△ 1	△50.0%	後期高齢者医療事業特別会計繰入金
基金繰入金	517,850	1,119,508	△ 601,658	△53.7%	
財政調整基金繰入金	53,000	536,000	△ 483,000	△90.1%	
減債基金繰入金	200,000	0	200,000	皆増	公債費財源
公共施設整備基金繰入金	260,000	580,000	△ 320,000	△55.2%	
道路新設改良事業費繰入金	50,000	120,000	△ 70,000	△58.3%	
公園新設改良費繰入金	0	20,000	△ 20,000	皆減	中宮地内公園用地 減
防災無線管理費繰入金	0	70,000	△ 70,000	皆減	防災行政無線改修・全県同時警報システム 減
水防管理費繰入金	0	100,000	△ 100,000	皆減	水防センター建設 減
小学校施設管理費繰入金	0	30,000	△ 30,000	皆減	生津・西小学校グラウンド芝生化 減
中学校施設管理費繰入金	150,000	20,000	130,000	皆増	黒南中学校改修
穂積中学校整備事業費繰入金	0	160,000	△ 160,000	皆減	穂積中学校改修 減
幼稚園施設整備費繰入金	0	30,000	△ 30,000	皆減	ほづみ幼稚園改修 減
総合センター管理費繰入金	60,000	10,000	50,000	500.0%	総合センター音響改修
体育施設管理費繰入金	0	20,000	△ 20,000	皆減	(仮称)大月運動公園整備 減
住民生活に光をそそぐ基金繰入金	4,850	0	4,850	皆増	地域活性化交付金事業
身体障害者福祉基金	0	3,508	△ 3,508	皆減	
計	517,851	1,119,510	△ 601,659	△53.7%	

○繰越金

(単位：千円)

項目(うち主なもの)	H23	H22	増減額	増減率	備考
繰越金	250,000	250,000	0	0.0%	

○市債

(単位：千円)

項目(うち主なもの)	H23	H22	増減額	増減率	備考
合併特例債	660,000	760,000	△ 100,000	△13.2%	
道路橋りょう整備事業債	70,000	80,000	△ 10,000	△12.5%	下犀川橋架替事業
地方道路整備事業債	130,000	40,000	90,000	225.0%	活力創出基盤整備交付金事業
河川整備事業債	0	60,000	△ 60,000	皆減	新堀川新河道事業 減
都市再生整備計画事業債	210,000	280,000	△ 70,000	△25.0%	まちづくり交付金事業(昭徳中央地区)
都市下水路整備事業債	250,000	0	250,000	皆増	花塚排水機場整備事業
黒南中学校校舎整備事業債	0	300,000	△ 300,000	皆減	黒南中学校増築事業 減
臨時財政対策債	800,000	800,000	0	0.0%	
計	1,460,000	1,560,000	△ 100,000	△6.4%	

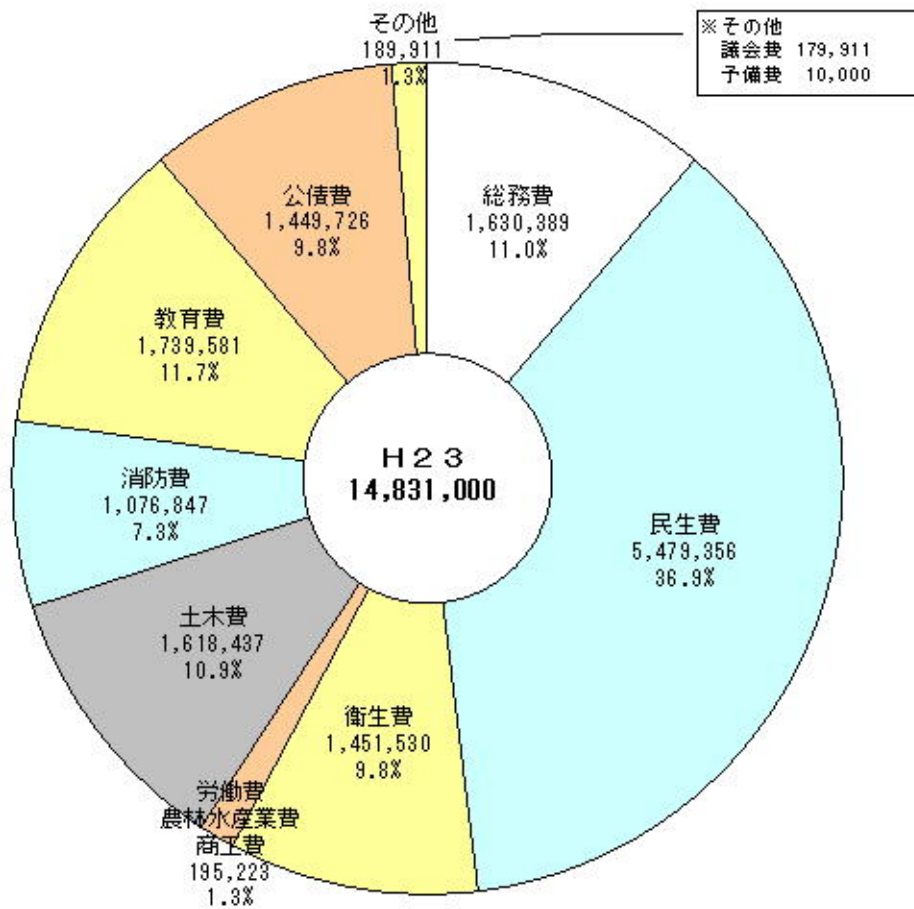
○その他

(単位：千円)

項目(うち主なもの)	H23	H22	増減額	増減率	備考
財産収入	7,391	18,948	△ 11,557	△61.0%	
寄附金	2,812	1,163	1,649	141.8%	水と緑の回廊整備寄附金
諸収入	473,205	445,010	28,195	6.3%	
岐阜市消防本部派遣職員負担金	280,000	250,000	30,000	12.0%	
計	483,408	465,121	18,287	3.9%	

(歳出・款別)

(単位：千円)



## ○議会費

(単位：千円)

項目(うち主なもの)	H23	H22	増減額	増減率	備考
議会費	179,911	138,904	41,007	29.5%	
議員共済負担金	55,484	10,556	44,928	425.6%	議員年金制度の廃止

## ○総務費

(単位：千円)

項目(うち主なもの)	H23	H22	増減額	増減率	備考
総務管理費	1,203,293	1,135,509	67,784	6.0%	
もとす広域連合(運営費)負担金	23,025	24,800	△1,775	△7.2%	
本庁舎管理費	49,892	48,282	1,610	3.3%	
巢南庁舎管理費	51,090	54,647	△3,557	△6.5%	
普通財産管理費	10,816	8,196	2,620	32.0%	
まちづくり基本条例策定事業費	608	608	0	0.0%	
男女共同参画事業費	235	387	△152	△39.3%	
庁内LANシステム費	67,400	26,985	40,415	149.8%	庁内パソコン更新
自治会活動事業費	49,313	52,307	△2,994	△5.7%	
午牧南部コミュニティセンター費	29,902	30,092	△190	△0.6%	
本田コミュニティセンター費	24,506	25,899	△1,393	△5.4%	
下水道事業対策基金積立(元金)	100,000	0	100,000	皆増	
徴税費	244,640	272,107	△27,467	△10.1%	
全期前納報奨金	26,500	45,100	△18,600	△41.2%	全期前納報奨金 1/2減
市税賦課費	56,684	62,561	△5,877	△9.4%	
戸籍住民基本台帳費	109,543	98,309	11,234	11.4%	
住民情報システム電算処理委託料	11,118	846	10,272	1,214.2%	外国人登録法廃止によるシステム改修

## ○総務費

(単位：千円)

項目(うち主なもの)	H23	H22	増減額	増減率	備考
選挙費	41,134	27,994	13,140	46.9%	
参議院議員選挙費	0	18,236	△18,236	皆減	
岐阜県議会議員選挙費	12,725	4,266	8,459	198.3%	
瑞穂市長選挙費	18,512	1,059	17,453	1,648.1%	
瑞穂市議会議員選挙費	7,333	0	7,333	皆増	
農業委員会委員選挙費	0	2,193	△2,193	皆減	
統計調査費	2,493	28,177	△25,684	△91.2%	
国勢調査調査費	0	26,873	△26,873	皆減	
経済センサス調査費	2,060	0	2,060	皆増	
監査委員費	29,286	11,294	17,992	159.3%	
外部監査費	10,000	0	10,000	皆増	包括 7,000千円 個別 3,000千円
計	1,630,389	1,573,390	56,999	3.6%	

## ○民生費

(単位：千円)

項目(うち主なもの)	H23	H22	増減額	増減率	備考
社会福祉費	2,424,558	2,363,734	60,824	2.6%	
社会福祉総務費	470,667	453,724	16,943	3.7%	
(福) 瑞穂市社会福祉協議会運営事業補助金	73,458	77,467	△4,009	△5.2%	
国民健康保険事業特別会計繰出金	296,425	286,961	9,464	3.3%	
住宅手当緊急特別措置事業費	7,003	8,000	△997	△12.5%	
障害者福祉費	432,631	415,391	17,240	4.2%	
もつと広域連合負担金(障害医療施設分)	24,962	28,560	△3,598	△12.6%	
自立支援給付事業費	318,995	224,470	94,525	42.1%	
老人福祉費	956,885	928,584	28,301	3.0%	
老人福祉計画策定事業費	4,121	0	4,121	皆増	老人福祉計画策定
もつと広域連合負担金(介護保険分)	334,197	309,520	24,677	8.0%	
もつと広域連合負担金(老人福祉施設分)	31,938	31,896	42	0.1%	
後期高齢者医療給付費負担金	232,837	215,201	17,636	8.2%	
介護施設整備事業費補助金	33,700	54,550	△20,850	△38.2%	
特別養護老人ホーム建設補助金	21,970	0	21,970	皆増	債務負担行為(H22～H23) 総額 36,616千円
後期高齢者医療事業特別会計繰出金	66,344	65,237	1,107	1.7%	
老人保健事業特別会計繰出金	0	1,388	△1,388	皆減	
福祉医療費	540,459	536,967	3,492	0.7%	補助率4/10から4.5/10
乳幼児等医療費	280,363	264,883	15,480	5.8%	
母子家庭医療費	30,940	30,017	923	3.1%	
重度心身障害者医療費	203,237	216,005	△12,768	△5.9%	
児童福祉費	2,746,588	2,735,693	10,895	0.4%	
児童福祉総務費	265,939	405,498	△139,559	△34.4%	
児童扶養手当費	150,528	156,058	△5,530	△3.5%	
安心子ども基金事業費	8,176	149,244	△141,068	△94.5%	児童虐待防止対策緊急強化事業 外
すこやか児童育成管理費	36,867	37,526	△659	△1.8%	
子ども手当費	1,409,768	1,322,709	87,059	6.6%	3歳児未満1万3千円から2万円
母子福祉費	14,684	11,166	3,518	31.5%	
母子福祉費	7,208	11,166	△3,958	△35.4%	
母子生活支援施設措置費	2,653	0	2,653	皆増	
DV対策費(地域活性化交付金)	4,823	0	4,823	皆増	住民生活に光をそそぐ基金事業
保育所費	1,056,197	996,320	59,877	6.0%	
生活保護費	308,200	249,749	58,451	23.4%	
生活保護扶助費	288,704	232,462	56,242	24.2%	
災害救助費	10	10	0	0.0%	
計	5,479,356	5,349,186	130,170	2.4%	

## ○衛生費

(単位：千円)

項目(うち主なもの)	H23	H22	増減額	増減率	備考
保健衛生費	432,721	335,906	96,815	28.8%	
保健衛生総務費	169,915	164,664	5,251	3.2%	
保健衛生一般費	90,055	86,792	3,263	3.8%	
母子保健事業費	79,860	77,872	1,988	2.6%	
妊婦健康診査委託	54,703	52,714	1,989	3.8%	
成人保健事業費	40,392	42,649	△2,257	△5.3%	
各種検診委託	36,050	37,707	△1,657	△4.4%	
女性のがん検診推進事業	7,388	7,930	△542	△6.8%	

## ○衛生費

(単位：千円)

項目(うち主なもの)	H23	H22	増減額	増減率	備考
予防費	176,880	83,345	93,535	112.2%	
ワクチン接種緊急促進事業	92,934	0	92,934	皆増	子宮頸がん・ヒブ・小児用肺炎球菌
環境対策費	7,541	6,146	1,395	22.7%	
太陽光発電システム補助事業	5,775	3,675	2,100	57.1%	
清掃費	1,007,475	1,038,077	△30,602	△2.9%	
塵芥処理委託料	338,475	317,858	20,617	6.5%	廃棄物収集処分委託料 外
西濃環境整備組合負担金	227,976	259,924	△31,948	△12.3%	
もとす広域連合負担金(衛生施設分)	116,260	112,769	3,491	3.1%	
水道費	11,334	11,334	0	0.0%	
計	1,451,530	1,385,317	66,213	4.8%	

## ○労働費・農林水産業費・商工費

(単位：千円)

項目(うち主なもの)	H23	H22	増減額	増減率	備考
労働諸費	20,472	16,901	3,571	21.1%	
緊急雇用創出対策推進事業費(都市管理課)	4,771	4,076	695	17.1%	
緊急雇用創出対策推進事業費(教育総務課)	7,245	6,073	1,172	19.3%	
緊急雇用創出対策推進事業費(商工農政課)	3,322	0	3,322	皆増	
農業費	112,236	105,697	6,539	6.2%	
農業者戸別所得補償制度推進事業補助金	2,600	0	2,600	皆増	
適正化事業実施事業費	21,525	10,500	11,025	105.0%	土地改良施設改修
商工費	62,515	59,207	3,308	5.6%	
消費者行政費	5,924	2,062	3,862	187.3%	消費者行政活性化事業
計	195,223	181,805	13,418	7.4%	

## ○土木費

(単位：千円)

項目(うち主なもの)	H23	H22	増減額	増減率	備考
土木管理費	81,634	82,567	△933	△1.1%	
道路橋りょう費	518,118	420,121	97,997	23.3%	
活力創出基盤整備交付金事業	222,568	70,394	152,174	216.2%	宝江市道2-2-110号線・古橋市道13-30号線 街路灯設置・橋りょう長寿命化点検
道路新設改良事業費	88,446	124,227	△35,781	△28.8%	織成市道4-3-250号線 外
河川改修事業業務委託料	87,500	90,000	△2,500	△2.8%	下厩川橋梁管事業県委託金 長護寺川橋りょう架設事業県委託金
河川費	116,093	198,452	△82,359	△41.5%	
河川施設整備事業業務委託料	10,000	69,100	△59,100	△85.5%	新堀川新河道事業県委託金
都市計画費	722,398	640,671	81,727	12.8%	
公園新設改良費	0	24,200	△24,200	皆減	
排水機場改修事業費	271,244	0	271,244	皆増	花塚排水機場改修 外
まちづくり交付金事業費 (瑞穂中央地区)	229,756	343,361	△113,605	△33.1%	本田市道1-3-66号線 外 五六ふれあし橋整備 野白新田都市下水道 (仮称)犀川遊水地公園整備 別府(井場五ノ町)水鏡改良 新堀川新河道整備付帯工事
下水道費	172,081	163,352	8,729	5.3%	
住宅費	6,177	5,344	833	15.6%	
地籍調査費	1,936	6,797	△4,861	△71.5%	
計	1,618,437	1,517,304	101,133	6.7%	

## ○消防費

(単位：千円)

項目(うち主なもの)	H23	H22	増減額	増減率	備考
消防費	1,076,847	1,253,731	△176,884	△14.1%	
防災コミュニティセンター費	19,406	17,976	1,430	8.0%	
職員給料等	304,835	267,843	36,992	13.8%	消防職員63人(7人増)
岐阜市消防事務委託料	625,620	658,667	△33,047	△5.0%	
防災無線管理費	10,143	83,668	△73,525	△87.9%	防災無線改修工事 減
水防管理費	3,275	117,521	△114,246	△97.2%	水防センター建設 減



## ○教育費

(単位：千円)

項目(うち主なもの)	H23	H22	増減額	増減率	備考
教育総務費	148,566	163,949	△15,383	△9.4%	
学校教育費	107,566	94,330	13,236	14.0%	
小学校費	266,262	222,429	43,833	19.7%	
小学校施設管理費	109,235	67,165	42,070	62.6%	藤井小学校(運動場排水) 15,000千円 本田小学校(トイレ全面改修) 30,000千円
中学校費	310,885	764,149	△453,264	△59.3%	
中学校施設整備費	197,950	443,874	△245,924	△55.4%	奥南中学校改修 191,232千円 奥南中学校増築 減
	0	189,230	△189,230	皆減	藤井中学校改修 減
幼稚園費	117,870	171,230	△53,360	△31.2%	
幼稚園施設整備費	0	58,000	△58,000	皆減	ほづみ幼稚園改修 減
社会教育費	489,130	456,912	32,218	7.1%	
文化財保護費	3,990	6,286	△2,296	△36.5%	
公民館費	58,978	62,478	△3,500	△5.6%	
図書館費	108,296	112,872	△4,576	△4.1%	
図書館事業費(地域活性化交付金)	1,850	0	1,850	皆増	住民生活に光をそそぐ基金事業
総合センター管理費	175,115	128,421	46,694	36.4%	大ホール音響設備改修 62,471千円
保健体育費	299,302	303,707	△4,405	△1.5%	
第67回国民体育大会事業費	29,791	5,725	24,066	420.4%	国体リハーサル H24 国体
体育施設管理費	55,090	70,222	△15,132	△21.5%	
計	1,739,581	2,176,706	△437,125	△20.1%	

## ○公債費

(単位：千円)

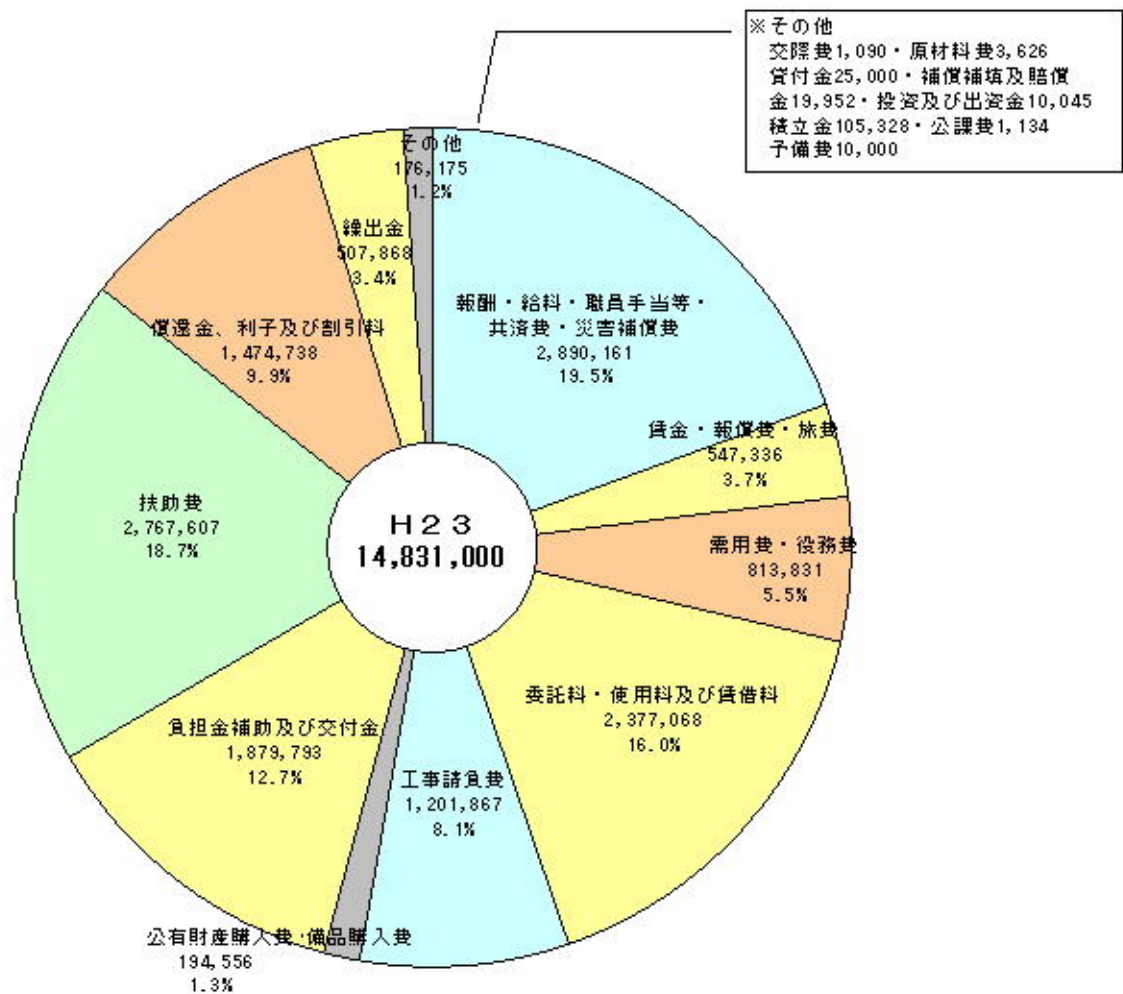
項目(うち主なもの)	H23	H22	増減額	増減率	備考
公債費	1,449,726	1,442,657	7,069	0.5%	
元金	1,298,379	1,279,533	18,846	1.5%	合併特例債 740,814千円 臨時財政対策債 221,100千円 その他 336,465千円
利子	151,347	163,124	△11,777	△7.2%	

## ○予備費

(単位：千円)

項目(うち主なもの)	H23	H22	増減額	増減率	備考
予備費	10,000	20,000	△10,000	△50.0%	





## ○報酬・給料・職員手当等・共済費・災害補償費

(単位：千円)

項目(うち主なもの)	H23	H22	増減額	増減率	備考
<b>報酬</b>	172,683	189,596	△16,913	△8.9%	
議員報酬	63,010	63,010	0	0.0%	議長335/月 副議長 275/月 委員長 265/月 議員 255/月
交通指導員報酬	4,493	2,453	2,040	83.2%	交通指導員(2名)
岐阜県議会議員選挙委員等報酬	693	0	693	皆増	
瑞穂市長選挙委員等報酬	642	0	642	皆増	
参議院議員選挙委員等報酬	0	1,179	△1,179	皆減	
国勢調査調査員等報酬	0	17,322	△17,322	皆減	
経済センサス調査員等報酬	1,680	0	1,680	皆増	
地域福祉計画策定委員報酬	360	180	180	100.0%	
障害者計画策定委員会委員報酬	240	0	240	皆増	
老人福祉計画策定委員報酬	600	0	600	皆増	
健康づくり推進協議会委員報酬	360	0	360	皆増	
景観計画策定委員報酬	0	90	△90	皆減	
幼稚園長事務嘱託員・幼稚園教諭嘱託員報酬	0	3,441	△3,441	皆減	
<b>給料</b>	1,287,678	1,271,987	15,691	1.2%	
市長・副市長・教育長	24,553	24,480	73	0.3%	市長781/月 副市長668/月 教育長535/月
消防職員	174,244	154,657	19,587	12.7%	消防職員63人(7人増)
<b>職員手当等</b>	876,948	911,357	△34,409	△3.8%	
岐阜県議会議員選挙時間外勤務手当	5,328	206	5,122	2,486.4%	
瑞穂市長選挙時間外勤務手当	5,450	179	5,271	2,944.7%	
参議院議員選挙時間外勤務手当	0	6,247	△6,247	皆減	
農業委員会委員選挙時間外勤務手当	0	1,401	△1,401	皆減	
国勢調査調査時間外勤務手当	0	3,362	△3,362	皆減	

## ○報酬・給料・職員手当等・共済費・災害補償費

(単位：千円)

項目(うち主なもの)	H23	H22	増減額	増減率	備考
第67回国民体育大会事業時間外勤務手当	1,306	0	1,306	皆増	
共済費	552,285	481,076	71,209	14.8%	
職員共済負担金	55,484	10,556	44,928	425.6%	職員年金制度の廃止
災害補償費	567	162	405	250.0%	
消防団員公務災害補償	540	135	405	300.0%	
計	2,890,161	2,854,178	35,983	1.3%	

## ○賃金・報償費・旅費

(単位：千円)

項目(うち主なもの)	H23	H22	増減額	増減率	備考
賃金	420,911	405,854	15,057	3.7%	
臨時職員賃金(議会運営費)	751	0	751	皆増	
臨時職員賃金(休職者管理費)	1,600	0	1,600	皆増	
臨時職員賃金(国勢調査調査費)	0	2,023	△2,023	皆減	
臨時職員賃金(監査委員費)	776	1,514	△738	△48.7%	
臨時職員賃金(DV対策費)	4,193	0	4,193	皆増	住民生活に光をそそぐ基金事業
臨時職員賃金(図書館事業費)	1,611	0	1,611	皆増	住民生活に光をそそぐ基金事業
臨時職員賃金(すこやか児童育成管理費)	35,000	32,000	3,000	9.4%	
臨時職員賃金(保育所費)	206,575	199,168	7,407	3.7%	
臨時職員賃金(塵芥処理費)	1,600	0	1,600	皆増	
緊急雇用創出対策推進事業費(教育総務課)	4,032	3,095	937	30.3%	
緊急雇用創出対策推進事業費(商工農政課)	2,459	0	2,459	皆増	
報償費	90,983	121,433	△30,450	△25.1%	
敬老祝金	2,400	8,805	△6,405	△72.7%	白寿10人(10万円/人)外
旅費	35,442	37,957	△2,515	△6.6%	
視察旅費	758	800	△42	△5.3%	
計	547,336	565,244	△17,908	△3.2%	

## ○交際費

(単位：千円)

項目(うち主なもの)	H23	H22	増減額	増減率	備考
交際費	1,090	1,040	50	4.8%	
議長交際費	140	140	0	0.0%	
市長交際費	450	500	△50	△10.0%	
教育長交際費	500	400	100	25.0%	

## ○需用費・役務費

(単位：千円)

項目(うち主なもの)	H23	H22	増減額	増減率	備考
需用費	680,019	676,590	3,429	0.5%	
消耗品費	162,075	156,202	5,873	3.8%	
燃料費	65,645	62,376	3,269	5.2%	
食糧費	83,508	82,594	914	1.1%	
印刷製本費	33,791	32,874	917	2.8%	
光熱水費	241,163	245,792	△4,629	△1.9%	
修繕料	86,975	89,214	△2,239	△2.5%	
役務費	133,812	144,232	△10,420	△7.2%	
福祉医療費審査支払手数料	17,091	16,873	218	1.3%	
廃棄物処理手数料	8,000	10,332	△2,332	△22.6%	
計	813,831	820,822	△6,991	△0.9%	

## ○委託料・使用料及び賃借料

(単位：千円)

項目(うち主なもの)	H23	H22	増減額	増減率	備考
委託料	2,204,508	2,269,366	△64,858	△2.9%	
住民情報システム電算処理委託料	11,118	846	10,272	1,214.2%	外国人登録簿廃止によるシステム改修
外部監査委託料	10,000	0	10,000	皆増	包括7,000千円 個別3,000千円
地域福祉計画策定業務委託料	1,575	500	1,075	215.0%	
障害者計画策定業務委託料	2,100	0	2,100	皆増	
老人福祉計画策定委託料	3,196	0	3,196	皆増	
生活訓練場運営委託料	6,638	3,319	3,319	100.0%	

## ○委託料・使用料及び賃借料

(単位：千円)

項目(うち主なもの)	H23	H22	増減額	増減率	備考
生活保護システム移行委託料	11,708	0	11,708	皆増	
ワクチン接種緊急促進事業委託料	92,934	0	92,934	皆増	子宮頸がん・ヒブ・小児用肺炎球菌
緊急雇用創出対策推進事業費(都市管理課)	4,771	4,076	695	17.1%	継続点検業務委託料
道路新設改良事業設計委託料	4,020	11,630	△7,610	△65.4%	穂積市道4-3-256号線
活力創出基盤整備交付金事業委託料	7,000	840	6,160	733.3%	古橋市道13-30号線
	2,600	2,600	0	0.0%	橋りょう長寿命化点検
河川改修事業業務委託料	87,500	90,000	△2,500	△2.8%	下厩川橋架設事業県委託金 長護寺川橋りょう架設事業県委託金
河川施設整備事業業務委託料	10,000	69,100	△59,100	△85.5%	新堀川新可道事業県委託金
花塚排水機場改修監理委託料	8,264	0	8,264	皆増	花塚排水機場改修工事監理委託
岐阜市消防事務委託料	625,620	658,667	△33,047	△5.0%	
水防センター設計監理委託料	0	6,740	△6,740	皆減	水防センター設計監理委託 減
巖南中学校改修監理委託料	3,990	9,000	△5,010	△55.7%	
穂積中学校改築監理委託料	0	4,000	△4,000	皆減	
ほづみ幼稚園大規模改修監理委託料	0	1,453	△1,453	皆減	
行政事務委託料	51,035	50,992	43	0.1%	アウトソーシング
使用料及び賃借料	172,560	178,561	△6,001	△3.4%	
●LTAx審査システム利用料	1,223	0	1,223	皆増	
計	2,377,068	2,447,927	△70,859	△2.9%	

## ○工事請負費・原材料費

(単位：千円)

項目(うち主なもの)	H23	H22	増減額	増減率	備考
工事請負費	1,201,867	1,621,688	△419,821	△25.9%	
適正化事業実施事業工事	21,525	10,500	11,025	105.0%	土地改良施設改修
活力創出基盤整備交付金事業工事	2,000	5,500	△3,500	△63.6%	街路灯設置
	145,000	38,000	107,000	281.6%	室工市道8-2-110号線 古橋市道13-30号線
道路新設改良工事	28,287	73,105	△44,818	△61.3%	穂積市道4-3-250号線 外
排水機場改修工事	257,345	0	257,345	皆増	花塚排水機場改修
まちづくり交付金事業工事 (瑞穂中央地区)	223,000	304,630	△81,630	△26.8%	本田市道1-3-86号線 外 五六ふれあい橋整備 野白新田都市下水路 (仮称)屋川遊水池公園整備 別府(井場五ノ町)水路改良 新堀川新可道整備付帯工事
防災行政無線改修工事	0	74,098	△74,098	皆減	防災行政無線改修 減
中学校整備工事	187,242	430,000	△242,758	△56.5%	巖南中学校改修 巖南中学校増築 減
	0	185,120	△185,120	皆減	穂積中学校改築 減
幼稚園施設改修工事	0	56,547	△56,547	皆減	ほづみ幼稚園改修 減
総合センター施設改修工事	63,784	11,132	52,652	473.0%	大ホール音響設備改修
(仮称)大月運動公園整備事業工事	0	23,000	△23,000	皆減	(仮称)大月運動公園整備 減
原材料費	3,626	11,015	△7,389	△67.1%	
計	1,205,493	1,632,703	△427,210	△26.2%	

## ○公有財産購入費

(単位：千円)

項目(うち主なもの)	H23	H22	増減額	増減率	備考
公有財産購入費	79,120	107,573	△28,453	△26.4%	
道路拡幅用地取得	79,120	107,573	△28,453	△26.4%	古橋市道13-30号線拡幅道路 外
備品購入費	115,436	84,921	30,515	35.9%	
公用車購入費	3,360	9,546	△6,186	△64.8%	公用車2台(内1台青色パトロール車)
庁内LANシステム費	44,801	5,888	38,913	660.9%	庁内パソコン更新
生活保護費	1,313	0	1,313	皆増	生活保護システム更新用機器
教育総務費	8,131	2,200	5,931	269.6%	教職員PC用ソフトウェア等 外
図書館費	16,082	18,469	△2,387	△12.9%	
計	194,556	192,494	2,062	1.1%	

## ○負担金補助及び交付金

(単位：千円)

項目(うち主なもの)	H23	H22	増減額	増減率	備考
負担金補助及び交付金	1,879,793	1,938,404	△58,611	△3.0%	
樽見鉄道運営維持費補助金	11,000	11,000	0	0.0%	
自主運行・路線バス運行費負担金	42,800	41,900	900	2.1%	ほづみバス(3路線) 樽見財力バス線、美江寺・樽見線
もとす広域連合負担金	507,879	483,121	24,758	5.1%	
(福)瑞穂市社会福祉協議会運営事業補助金	73,458	77,467	△4,009	△5.2%	
後期高齢者療養給付費負担金	232,837	215,201	17,636	8.2%	
特別養護老人ホーム建設補助金	21,970	0	21,970	皆増	養老費負担金(H22~H23)総額 36,616千円
介護基盤緊急整備基金補助金	33,700	54,550	△20,850	△38.2%	
敬教会助成金	8,077	8,621	△544	△6.3%	
保育所建設補助金	0	148,284	△148,284	皆減	認定こども園建設補助 減
隣接市町道路改良事業負担金	29,192	3,650	25,542	699.8%	

## ○扶助費

(単位：千円)

項目(うち主なもの)	H23	H22	増減額	増減率	備考
扶助費	2,767,607	2,536,371	231,236	9.1%	
障害者福祉費	383,623	289,895	93,728	32.3%	自立支援給付事業 外
福祉医療費	514,680	511,344	3,336	0.7%	
乳幼児等医療費	280,363	264,883	15,480	5.8%	
母子家庭医療費	30,940	30,017	923	3.1%	
重度心身障害者医療費	203,237	216,005	△12,768	△5.9%	
児童福祉総務費	150,405	155,782	△5,377	△3.5%	児童扶養手当扶助費 外
子ども手当費	1,403,400	1,316,368	87,032	6.6%	3歳児未満1万3千円から2万円
母子福祉費	8,019	9,320	△1,301	△14.0%	母子生活支援施設措置 外
生活保護費	288,704	232,462	56,242	24.2%	生活扶助費 126,394千円 医療扶助費 105,000千円 住宅扶助費 49,528千円

## ○貸付金

(単位：千円)

項目(うち主なもの)	H23	H22	増減額	増減率	備考
貸付金	25,000	25,000	0	0.0%	
東海労働金庫預託金	5,000	5,000	0	0.0%	
中小企業損失補償貸付金	20,000	20,000	0	0.0%	

## ○補償補填及び賠償金

(単位：千円)

項目(うち主なもの)	H23	H22	増減額	増減率	備考
補償補填及び賠償金	19,952	15,151	4,801	31.7%	
道路新設改良事業費	2,580	5,320	△2,740	△51.5%	樽見市道4-3-256号線補償 外
活力創出基盤整備交付金事業	15,000	6,000	9,000	150.0%	古橋市道13-30号線補償

## ○償還金、利子及び割引料

(単位：千円)

項目(うち主なもの)	H23	H22	増減額	増減率	備考
償還金、利子及び割引料	1,474,738	1,467,727	7,011	0.5%	
税運付金	24,000	24,000	0	0.0%	
公債費元金	1,298,379	1,279,533	18,846	1.5%	合併特別債 740,814千円 臨時財政対策債 221,100千円 その他 336,465千円
公債費利子	151,347	163,124	△11,777	△7.2%	

## ○投資及び出資金

(単位：千円)

項目(うち主なもの)	H23	H22	増減額	増減率	備考
投資及び出資金	10,045	10,065	△20	△0.2%	
水道事業会計出資金	10,000	10,000	0	0.0%	
岐阜県信用保証協会出せん金	45	65	△20	△30.8%	



## ○積立金

(単位：千円)

項目(うち主なもの)	H23	H22	増減額	増減率	備考
積立金	105,328	16,583	88,745	535.2%	
ふるさと応援基金積立(寄附金)	300	150	150	100.0%	
下水道事業対策基金積立(元金)	100,000	0	100,000	皆増	
基金利息積立	5,028	16,433	△11,405	△69.4%	財政調整基金 1,815千円 減価基金 743千円 公共施設整備基金 2,147千円

## ○公課費

(単位：千円)

項目(うち主なもの)	H23	H22	増減額	増減率	備考
公課費	1,134	885	249	28.1%	

## ○繰出金

(単位：千円)

項目(うち主なもの)	H23	H22	増減額	増減率	備考
繰出金	507,868	494,406	13,462	2.7%	
国民健康保険事業特別会計繰出金	296,425	286,961	9,464	3.3%	
後期高齢者医療事業特別会計繰出金	66,344	65,237	1,107	1.7%	
老人保健事業特別会計繰出金	0	1,388	△1,388	皆減	
下水道事業特別会計繰出金	117,334	114,249	3,085	2.7%	
農業集落排水事業特別会計繰出金	20,583	19,221	1,362	7.1%	
消火栓新設改良水道会計繰出金	7,182	7,350	△168	△2.3%	

## ○予備費

(単位：千円)

項目(うち主なもの)	H23	H22	増減額	増減率	備考
予備費	10,000	20,000	△10,000	△50.0%	



※職員給与・共済費等（特別会計含む）

（単位：千円）

項 目（うち主なもの）	H23	H22	増減額	増減率	備 考
議会事務局	29,734	30,818	△1,084	△3.5%	
監査委員事務局	16,981	8,612	8,369	97.2%	
会計課	32,213	37,178	△4,965	△13.4%	
企画財政課	59,269	63,376	△4,107	△6.5%	
秘書広報課	280,827	309,600	△28,773	△9.3%	退職手当負担金含む
特別職	23,991	24,321	△330	△1.4%	市長・副市長
広域連合等派遣職員	38,564	52,163	△13,599	△26.1%	もとす広域連合・岐阜県
育児休業・病気休暇者	12,000	12,000	0	0.0%	
管財情報課	42,608	41,524	1,084	2.6%	
総務課	89,881	83,959	5,922	7.1%	
消防職員	304,835	267,843	36,992	13.8%	岐阜市派遣63人
税務課	119,109	121,030	△1,921	△1.6%	
市民窓口課	28,397	28,599	△202	△0.7%	
市民課	74,200	71,896	2,304	3.2%	
医療保険課	80,010	77,923	2,087	2.7%	特別会計分 退職手当負担金含む
福祉生活課	102,495	80,109	22,386	27.9%	H22は旧福祉生活課分
幼児支援課	50,422	57,226	△6,804	△11.9%	H22は旧児童高齢福祉課分
保育所	465,725	473,226	△7,501	△1.6%	
乗務課	45,271	44,789	482	1.1%	
健康推進課	67,206	65,797	1,409	2.1%	
都市開発課	76,857	87,422	△10,565	△12.1%	
都市管理課	67,056	64,033	3,023	4.7%	
商工農政課	58,161	56,085	2,076	3.7%	
上水道課	60,335	65,607	△5,272	△8.0%	公営企業会計分 退職手当負担金含む
下水道課	37,970	36,186	1,784	4.9%	退職手当負担金含む
教育総務課	84,895	86,861	△1,966	△2.3%	退職手当負担金含む
教育長	11,562	10,632	930	8.7%	
学校教育課	51,628	52,822	△1,194	△2.3%	
小学校・中学校・幼稚園	80,543	69,128	11,415	16.5%	
給食センター	56,363	64,197	△7,834	△12.2%	
生涯学習課	86,288	86,169	119	0.1%	
図書館	13,062	12,462	600	4.8%	
計	2,532,362	2,539,512	△7,150	△0.3%	



## 6. 継続費・繰越明許費一覧

○継続費 設定なし

○繰越明許費

(単位：千円)

事業名等	総事業費	H 2 2	H 2 3	備考
02 総務費	12,300	12,300		
01 総務管理費	12,300	12,300		
文書広報費	9,700	9,700		きめ細かな交付金 (掲示板設置事業)
牛牧南部コミュニティセンター費	2,600	2,600		きめ細かな交付金 (牛牧南部コミュニティ周辺整備)
03 民生費	7,386	7,386		
01 社会福祉費	5,250	5,250		
老人福祉総務費	5,250	5,250		住民生活に光をそそぐ交付金 (仮称)福祉ネットワーク事業)
02 児童福祉費	2,136	2,136		
DV対策費	2,136	2,136		住民生活に光をそそぐ交付金 (DV対策事業)
04 衛生費	4,400	4,400		
02 清掃費	4,400	4,400		
一般廃棄物処理最終処分場費	4,400	4,400		きめ細かな交付金 (最終処分場跡地フェンス設置)
08 土木費	228,716	144,816		
02 道路橋りょう費	85,000	63,200		
地域活力基盤創造交付金事業費	55,000	55,000		地域活力基盤創造交付金 (市道13-30号線改良事業)
橋梁新設改良費	30,000	8,200		下犀川橋架替事業 (下犀川橋架替事業県委託)
03 河川改良費	89,100	27,000		
河川施設整備事業費	89,100	27,000		新堀川放水路事業 (新堀川新河道事業県委託)
04 都市計画費	54,616	54,616		
都市再生整備事業費	45,000	45,000		まちづくり交付金事業 (新堀川新河道整備附帯工事)
都市公園維持管理費	3,316	3,316		きめ細かな交付金 (犀川公園環境保全整備 外)
駅前広場等維持管理費	6,300	6,300		きめ細かな交付金 (駅前広場土化改修工事)
10 教育費	27,651	27,651		
03 小学校費	17,048	17,048		
小学校施設管理費	17,048	17,048		きめ細かな交付金 (小学校耐震補強事業)
06 社会教育費	4,403	4,403		
文化財保護費	500	500		住民生活に光をそそぐ交付金 (文化財購入事業)
本館施設管理費	2,174	2,174		きめ細かな交付金 (図書館本館改修事業)
本館事業費	1,729	1,729		住民生活に光をそそぐ交付金 (図書館本館事業)
07 保健体育費	6,200	6,200		
体育施設管理費	6,200	6,200		きめ細かな交付金 (生津ふれあい広場整備 外)
計	280,453	196,553		

## 7.市税決算及び予算の状況

(単位：千円)

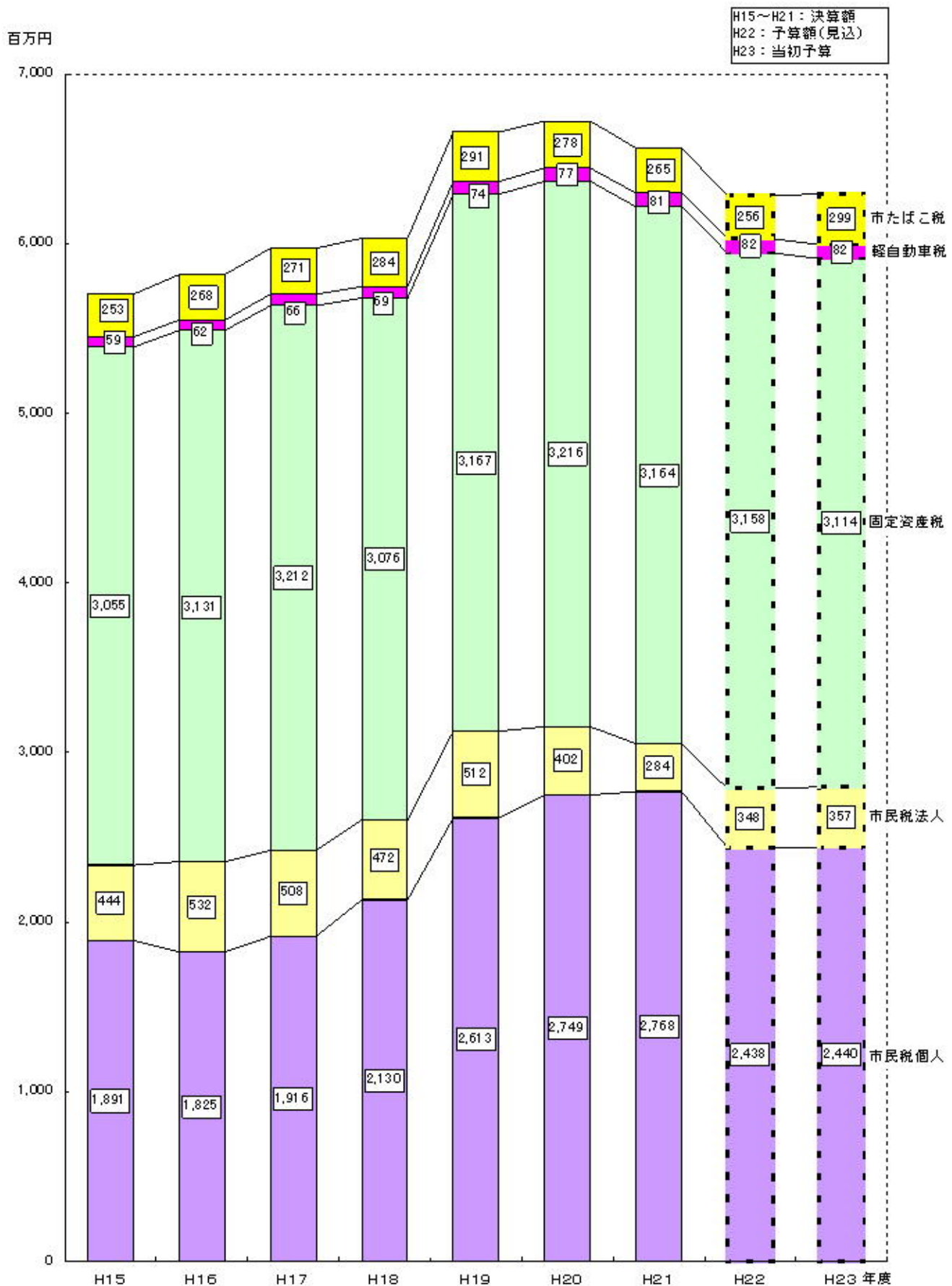
区 分	H15		H16		H17		H18		H19	
	決算額	構成比	決算額	構成比	決算額	構成比	決算額	構成比	決算額	構成比
市 民 税	2,334,919	41.0%	2,356,183	40.5%	2,423,421	40.6%	2,602,142	43.2%	3,125,041	46.9%
個 人	1,891,365	33.2%	1,824,580	31.4%	1,915,818	32.1%	2,130,198	35.4%	2,612,889	39.2%
法 人	443,554	7.8%	531,603	9.1%	507,603	8.5%	471,944	7.8%	512,152	7.7%
固 定 資 産 税	3,055,350	53.6%	3,130,885	53.8%	3,211,965	53.8%	3,075,855	51.0%	3,167,167	47.6%
固 定 資 産 税	3,052,285	53.5%	3,126,853	53.7%	3,207,892	53.7%	3,071,813	50.9%	3,163,224	47.5%
国有資産等所在市町村 交付金及び新付金	3,065	0.1%	4,032	0.1%	4,073	0.1%	4,042	0.1%	3,943	0.1%
軽自動車税	58,887	1.0%	62,428	1.1%	65,896	1.1%	68,536	1.1%	73,786	1.1%
市たばこ税	252,660	4.4%	268,360	4.6%	271,238	4.5%	284,403	4.7%	291,412	4.4%
計	5,701,816	100.0%	5,817,856	100.0%	5,972,520	100.0%	6,030,936	100.0%	6,657,406	100.0%

(単位：千円)

区 分	H20		H21		H22		H23	
	決算額	構成比	決算額	構成比	予算額 (見込)	構成比	予算額 (当初)	構成比
市 民 税	3,151,510	46.9%	3,052,177	46.5%	2,786,058	44.3%	2,797,600	44.5%
個 人	2,749,144	40.9%	2,767,770	42.2%	2,437,658	38.8%	2,440,300	38.8%
法 人	402,366	6.0%	284,407	4.3%	348,400	5.5%	357,300	5.7%
固 定 資 産 税	3,215,631	47.8%	3,164,357	48.2%	3,158,383	50.3%	3,113,946	49.5%
固 定 資 産 税	3,213,228	47.8%	3,161,984	48.2%	3,156,100	50.2%	3,111,700	49.5%
国有資産等所在市町村 交付金及び新付金	2,403	0.0%	2,373	0.0%	2,283	0.0%	2,246	0.0%
軽自動車税	77,253	1.2%	81,075	1.3%	82,200	1.3%	82,200	1.3%
市たばこ税	278,333	4.1%	265,408	4.0%	255,900	4.1%	298,800	4.7%
計	6,722,727	100.0%	6,563,017	100.0%	6,282,541	100.0%	6,292,546	100.0%



## 8.市税決算及び予算の推移





## 9. 基金残高の推移

(単位：千円)

項目名	H15末	H16末	H17末	H18末	H19末	H20末	H21末	H22末 見込	H23増減見込		H23末 見込
									取崩額	積立額	
財政調整基金	2,544,657	2,545,531	2,547,164	2,545,759	2,609,031	2,575,271	2,249,391	2,435,775	53,000	1,815	2,384,590
減債基金	462,160	892,317	1,205,730	1,523,800	2,131,764	1,743,968	1,552,202	1,555,211	200,000	743	1,355,954
特定目的基金	4,122,276	4,124,006	4,819,337	4,781,483	4,668,478	4,626,481	4,620,430	4,617,104	264,850	102,694	4,454,948
公共施設整備基金	3,365,830	3,367,288	4,062,356	4,023,824	3,912,409	3,868,200	3,860,117	3,651,599	260,000	2,147	3,393,746
ふるさと応援基金(H20～)	-	-	-	-	-	130	285	546	0	301	847
地域振興基金	53,519	53,538	53,560	53,645	53,865	54,096	54,280	54,351	0	22	54,373
下水道事業対策基金	401,141	401,394	401,635	402,228	403,918	405,769	407,462	608,130	0	100,224	708,354
地域福祉基金	278,729	278,729	278,729	278,729	278,729	278,729	278,729	278,729	0	0	278,729
身体障害者福祉基金 (H22廃止)	3,508	3,508	3,508	3,508	3,508	3,508	3,508	-	-	-	-
ふるさと農村活性対策基金	10,799	10,799	10,799	10,799	10,799	10,799	10,799	10,799	0	0	10,799
和宮公園維持管理基金	5,250	5,250	5,250	5,250	5,250	5,250	5,250	3,250	0	0	3,250
南小学校教育振興基金 (H18廃止)	3,500	3,500	3,500	3,500	-	-	-	-	-	-	-
住民生活に光をそそぐ 基金	-	-	-	-	-	-	-	9,700	4,850	0	4,850
小計	7,129,093	7,561,854	8,572,231	8,851,042	9,409,273	8,945,720	8,422,023	8,608,090	517,850	105,252	8,195,492
その他	472,465	794,969	1,066,549	1,009,248	1,024,791	907,749	634,601	740,532	153,782	298	587,048
土地開発基金	185,749	185,809	185,879	186,175	186,904	187,706	188,345	188,566	0	76	188,642
国民健康保険基金	286,716	609,160	764,227	715,247	741,119	637,459	380,799	503,223	137,982	202	365,443
特定環境保全公共下水 道事業基金	-	-	116,443	107,826	96,768	82,584	65,457	48,743	15,800	20	32,963
合計	7,601,558	8,356,823	9,638,780	9,860,290	10,434,064	9,853,469	9,056,624	9,348,622	671,632	105,550	8,782,540

## 10. 起債残高の推移

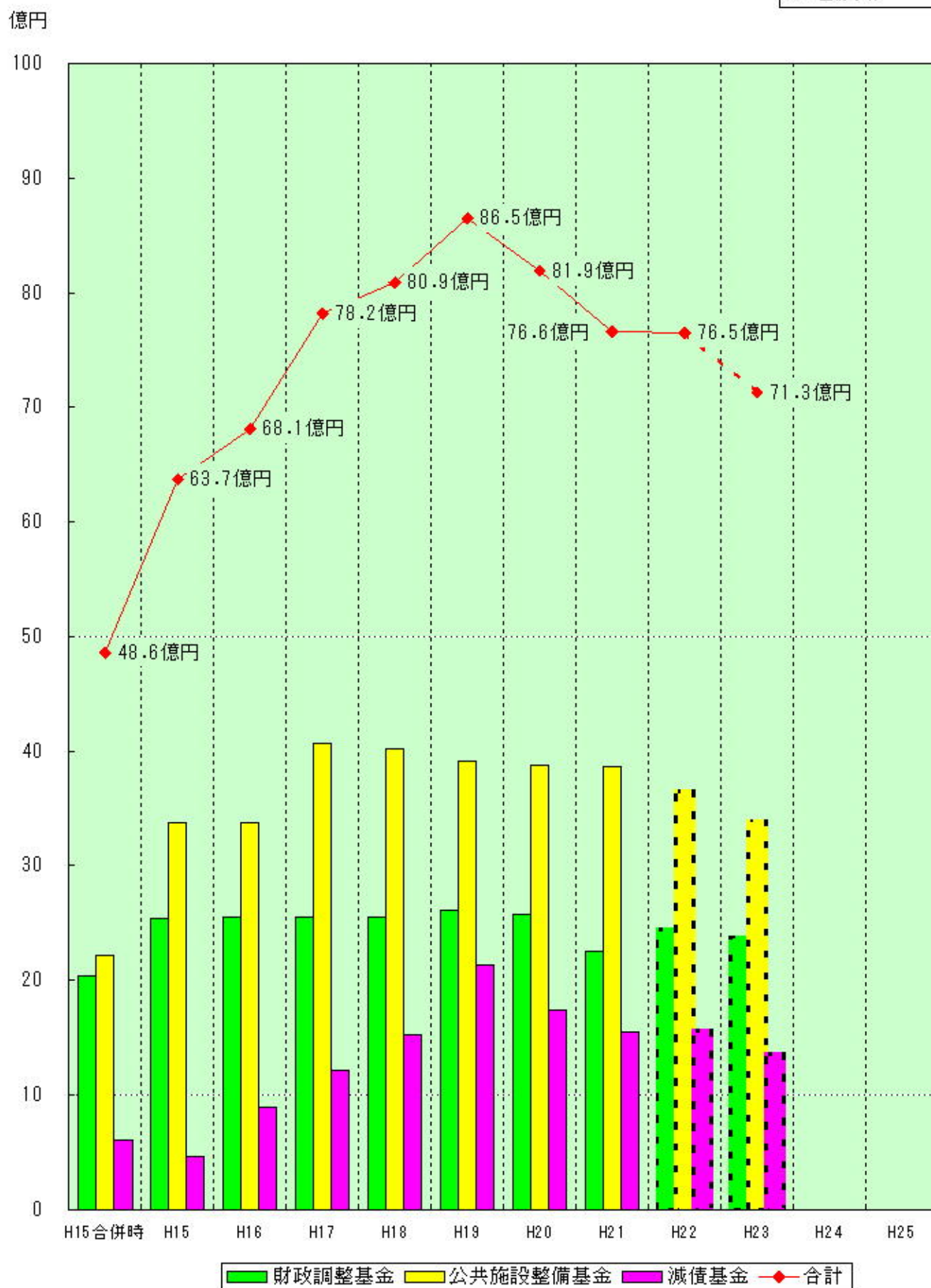
(単位：千円)

項目名	H15末	H16末	H17末	H18末	H19末	H20末	H21末	H22末 見込	H23増減見込		H23末 見込
									借入額	償還額	
一般会計	7,506,379	7,462,011	7,878,625	9,366,576	11,967,190	11,836,899	11,782,006	12,968,067	1,552,000	1,298,379	13,216,688
合併特例債	1,539,000	1,881,000	2,270,000	3,779,000	5,891,900	6,224,040	6,035,000	6,025,280	752,000	740,814	6,036,466
臨時財政対策債	1,871,300	2,680,300	3,293,123	3,463,126	3,806,895	4,143,236	4,465,119	4,843,806	800,000	221,100	5,422,706
その他の起債	4,096,079	2,900,711	2,325,502	2,124,450	1,668,395	1,469,623	1,281,887	1,089,931	0	187,800	902,131
※下水道(コミュニティ・プラン) 事業特別会計	1,908,400	1,957,400	1,903,723	1,759,584	1,603,555	1,443,507	1,282,594	1,004,050	0	148,665	855,385
下水道事業特別会計	2,405,560	2,174,309	2,194,265	2,259,210	2,201,382	2,128,149	2,040,909	1,956,895	0	79,295	1,877,600
農業集落排水事業特別会計	181,636	172,731	164,134	155,937	149,545	143,136	136,531	129,723	0	7,018	122,705
水道事業会計	1,430,218	1,391,143	1,343,401	1,294,150	1,243,331	1,190,880	1,136,733	1,080,822	0	57,748	1,023,074
計	13,432,253	13,157,994	13,484,148	14,835,457	16,865,003	16,742,571	16,378,773	16,130,507	1,552,000	1,442,440	16,240,067

※下水道(コミュニティ・プラン) 事業特別会計における起債は、平成22年度一般会計へ移行

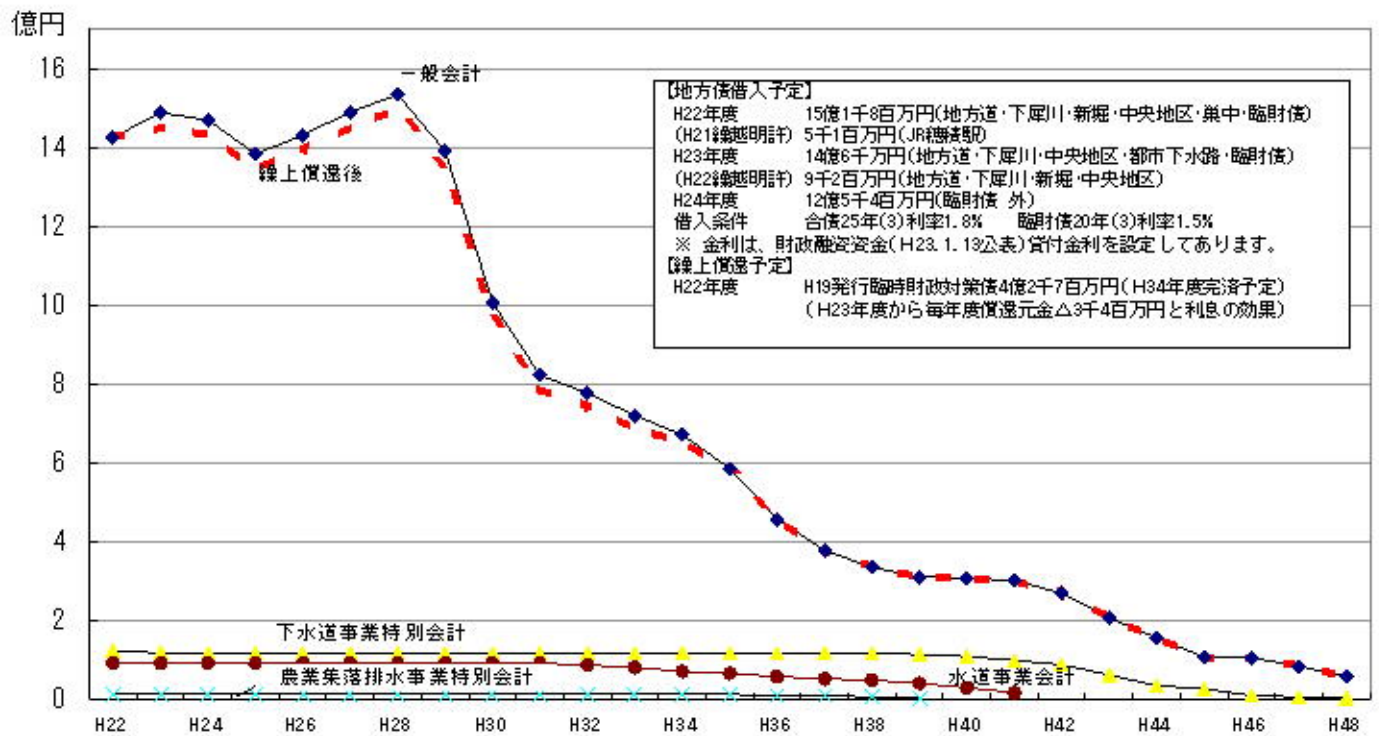
# 11. 今後の基金残高見込

H15～H21：決算額  
 H22：予算額(見込)  
 H23：当初予算

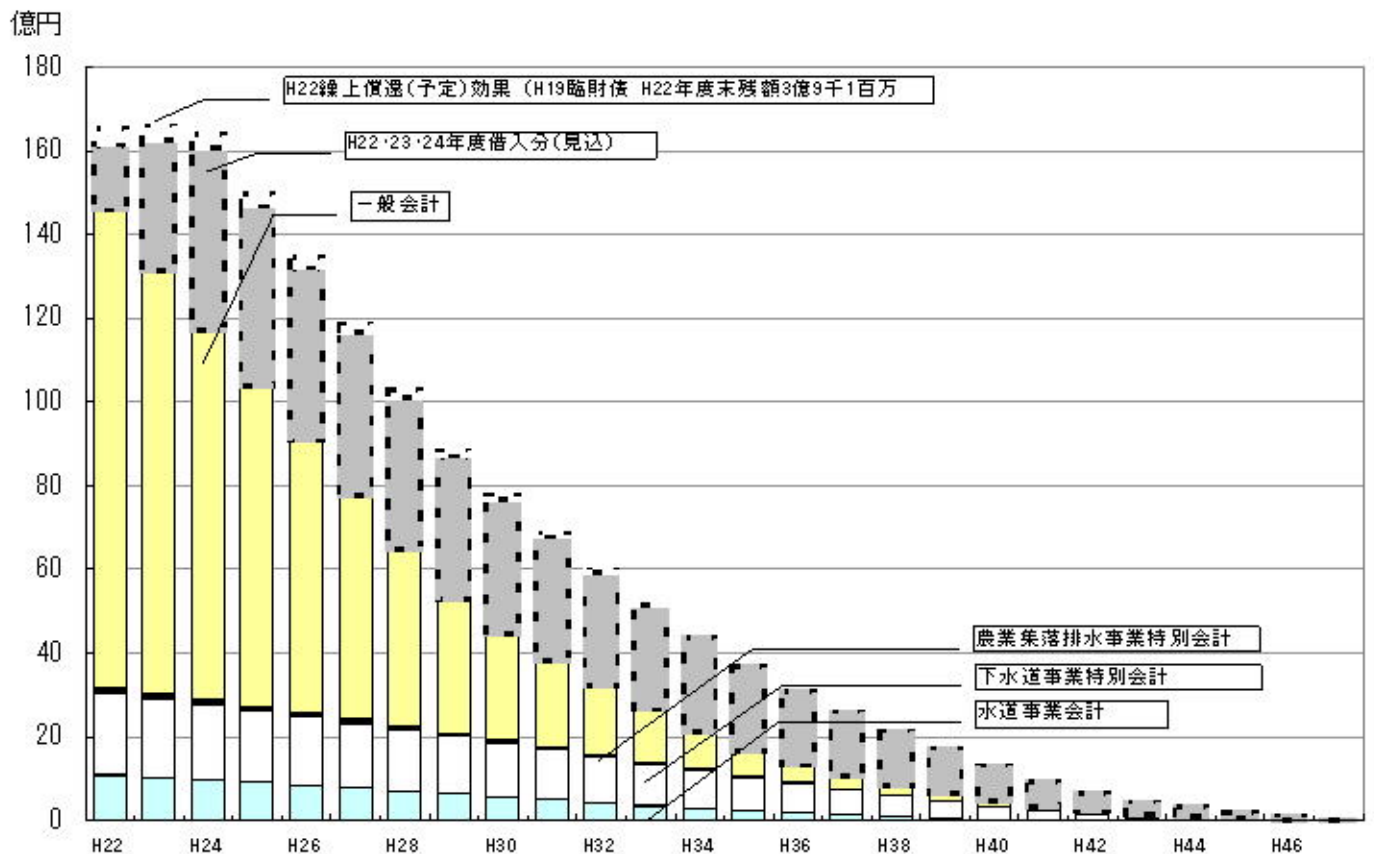


## 12. 今後の公債費見込

### ○元利償還額（会計別）



### ○年度末残高（会計別）



※ 上記グラフは、H24年度までの借入予定とH22年度繰上償還を見込んで作成してあります。

# 瑞穂市第1次総合計画 2006～2015

## 平成23年度予算措置状況

### 平成23年度予算編成方針

骨格予算と次世代に繋ぐまちづくりビジョンをもった予算へ



# 瑞穂市第1次総合計画 基本計画

## 第1章 安全で快適なまちづくり

### 第1節 治水・防災対策

#### 1-1 治水対策

(単位：千円)

項目 (内 主な事業)	H23	H22	増減額	増減率	備 考
①治水対策の推進	472,526	324,588	147,938	45.6%	
公共広域河川改修(犀川)	75,000	90,000	△ 15,000	△16.7%	★下犀川橋架替事業
公共広域河川改修(新堀川)	10,000	69,100	△ 59,100	△85.5%	★新堀川新河道事業
河川維持管理整備	31,179	48,914	△ 17,735	△36.3%	河川堤防草刈 外
都市下水路・幹線排水路整備	11,293	14,656	△ 3,363	△22.9%	水路浚渫事業
排水機場改修	271,244	26,000	245,244	943.2%	●◎花塚排水機場改修
②危険箇所の把握と周知	360	137	223	162.8%	
③潤いのある河川づくり	21,626	21,000	626	3.0%	犀川水辺の築枝・親水公園整備
計	494,512	345,725	148,787	43.0%	

#### 1-2 消防・防災対策

(単位：千円)

項目 (内 主な事業)	H23	H22	増減額	増減率	備 考
①防災環境の整備	15,818	208,123	△ 192,305	△92.4%	
防災無線管理	8,143	83,668	△ 75,525	△90.3%	★▲防災行政無線改修
橋りょう長寿命化整備	3,600	3,600	0	0.0%	橋りょう長寿命化点検
防災資機材・備蓄資材の充実	1,140	1,137	3	0.3%	防災備蓄資機材(食糧・飲料等)
水防センター建設事業	0	111,740	△ 111,740	皆減	▲水防センター建設
②消防防災体制の充実	983,174	976,530	6,644	0.7%	
岐阜市消防事務委託	625,620	658,667	△ 33,047	△5.0%	
消防職員給与	333,141	292,562	40,579	13.9%	消防職員63人(7人増)
消防施設管理	17,751	17,803	△ 52	△0.3%	消防水利・防火井戸整備
③救急・救助、応急体制の充実	625,620	658,667	△ 33,047	△5.0%	岐阜市消防事務委託(再掲)
④地域ぐるみの防災体制づくり	56,219	53,968	2,251	4.2%	消防団活動・防災訓練・防災ラジオ
⑤防災情報の発信充実	6,515	6,629	△ 114	△1.7%	F M放送事業
計	1,687,346	1,903,917	△ 216,571	△11.4%	

### 第2節 交通安全・防犯

#### 2-1 交通安全・防犯対策

(単位：千円)

項目 (内 主な事業)	H23	H22	増減額	増減率	備 考
①交通安全施設の整備	20,440	36,930	△ 16,490	△44.7%	◎街路灯設置・修繕 外
②交通安全思想の普及・徹底	5,931	3,936	1,995	50.7%	●交通指導員(2名) 外
③防犯体制の充実	6,284	4,114	2,170	52.7%	●青色パトロール車購入
④消費者保護	5,924	2,062	3,862	187.3%	消費者行政活性化事業
計	38,579	47,042	△ 8,463	△18.0%	

### 第3節 魅力ある市街地づくり

#### 3-1 市街地の整備

(単位：千円)

項目 (内 主な事業)	H23	H22	増減額	増減率	備 考
①まちの拠点づくり	62,646	63,056	△ 410	△0.7%	
駅前広場・駐輪場等管理	61,288	61,743	△ 455	△0.7%	自転車駐輪場等業務委託 外
②計画的な市街地整備	8,215	15,247	△ 7,032	△46.1%	
地籍調査事業	1,936	6,797	△ 4,861	△71.5%	タリ地区・古橋南
③良好な市街地景観の創造	234,858	350,779	△ 115,921	△33.0%	
放置自転車・自動車対策	4,172	4,178	△ 6	△0.1%	放置自転車整理・撤去 外
まちづくり交付金(瑞穂中央地区)事業	229,756	343,361	△ 113,605	△33.1%	★五六ふれあい橋整備 外
計	305,719	429,082	△ 123,363	△28.8%	



### 3-2 良質な住宅の供給

(単位：千円)

項目 (内 主な事業)	H23	H22	増減額	増減率	備 考
①民間宅地開発の適正誘導	12,050	12,660	△ 610	△4.8%	宅地開発道路後退分整備
②多様な住宅ニーズへの対応	7,650	9,750	△ 2,100	△21.5%	
木造住宅耐震診断・補強補助	5,100	8,200	△ 3,100	△37.8%	耐震補強 840千円/件
住宅アスベスト調査・除去助成	1,550	1,550	0	0.0%	調査250千円/件・除去300千円/件
③市営住宅の確保	5,964	5,344	620	11.6%	美江寺住宅管理
計	25,664	27,754	△ 2,090	△7.5%	

## 第4節 交流を支える交通基盤の整備

### 4-1 道路の整備

(単位：千円)

項目 (内 主な事業)	H23	H22	増減額	増減率	備 考
①広域交通ネットワークの形成	227	247	△ 20	△8.1%	東海環状自動車道促進協議会負担金 外
②市の骨格的な幹線道路ネットワークの形成	554,069	520,388	33,681	6.5%	
まちづくり交付金(瑞穂中央地区)事業	228,130	341,361	△ 113,231	△33.2%	★再掲
下犀川橋架替整備	75,000	90,000	△ 15,000	△16.7%	★再掲
活力創出基盤整備交付金事業	222,568	70,394	152,174	216.2%	★◎宝江市道8-2-110号線 ★◎古橋市道13-30号線 ★◎街路灯設置・橋りょう長寿命化点検
③生活道路の整備	208,250	261,457	△ 53,207	△20.4%	
新設道路改良整備	84,246	123,127	△ 38,881	△31.6%	◎インフラ整備促進
既存道路維持修繕	118,604	131,900	△ 13,296	△10.1%	◎インフラ整備促進
④人にやさしく美しい道路の整備	18,440	31,430	△ 12,990	△41.3%	◎街路灯設置・修繕等(再掲)
計	780,986	813,522	△ 32,536	△4.0%	

### 4-2 公共交通の充実

(単位：千円)

項目 (内 主な事業)	H23	H22	増減額	増減率	備 考
①コミュニティバスの利便性向上	42,990	42,240	750	1.8%	みずほバス・岐阜バス(リワード線) 外
②駅周辺環境の整備	61,288	61,743	△ 455	△0.7%	駅前広場・駐輪場等管理(再掲)
③総合的な公共交通ネットワークの形成	11,200	11,200	0	0.0%	樽見鉄道運営維持助成
計	115,478	115,183	295	0.3%	

## 第5節 上下水道の整備

### 5-1 上水道の整備

(単位：千円)

項目 (内 主な事業)	H23	H22	増減額	増減率	備 考
①水の安定供給	749,748	867,834	△ 118,086	△13.6%	水道事業会計
②緊急体制の整備	7,182	7,350	△ 168	△2.3%	消火栓新設改良水道会計繰出金
③水道事業の健全経営	11,334	11,334	0	0.0%	
水道事業出資金	10,000	10,000	0	0.0%	
計	768,264	886,518	△ 118,254	△13.3%	

### 5-2 下水道の整備

(単位：千円)

項目 (内 主な事業)	H23	H22	増減額	増減率	備 考
①生活排水処理体制の確立	875	3,834	△ 2,959	△77.2%	
公共下水道全体計画策定	0	2,915	△ 2,915	皆減	▲◎公共下水道全体計画策定
②水洗化率の向上	217,919	210,800	7,119	3.4%	
下水道事業特別会計繰出金	117,334	114,249	3,085	2.7%	一般会計繰出
農業集落排水事業特別会計繰出金	20,583	19,221	1,362	7.1%	一般会計繰出
下水道事業	62,412	60,714	1,698	2.8%	特別会計(除人件費・公債費)
農業集落排水事業	17,590	16,616	974	5.9%	特別会計(除人件費・公債費)
③集合処理区域外での環境保全対策	226,434	234,455	△ 8,021	△3.4%	
浄化槽設置整備補助金	110,127	121,633	△ 11,506	△9.5%	合併処理浄化槽設置補助
計	445,228	449,089	△ 3,861	△0.9%	



## 第2章 心豊かな住みよいまちづくり

### 第1節 住みよい環境づくり

#### 1-1 廃棄物処理とリサイクル

(単位：千円)

項目 (内 主な事業)	H23	H22	増減額	増減率	備 考
①廃棄物の適正処理	619,327	632,080	△ 12,753	△2.0%	塵芥処理・一般廃棄物処理最終処分場費
②排出抑制の推進	3,554	2,372	1,182	49.8%	●粗大ごみ処理袋代 外
③リサイクルの推進	44,057	49,997	△ 5,940	△11.9%	
空き缶等リサイクル	40,557	44,997	△ 4,440	△9.9%	
計	666,938	684,449	△ 17,511	△2.6%	

#### 1-2 環境の保全・美化

(単位：千円)

項目 (内 主な事業)	H23	H22	増減額	増減率	備 考
①環境にやさしい生活様式・事業活動への転換	5,775	3,675	2,100	57.1%	
太陽光発電システム設置整備補助	5,775	3,675	2,100	57.1%	太陽光発電システム設置整備補助
②公害対策の推進	1,503	2,180	△ 677	△31.1%	河川水質検査 外
③環境美化の促進	3,585	3,606	△ 21	△0.6%	
EM菌普及事業	231	291	△ 60	△20.6%	
計	10,863	9,461	1,402	14.8%	

#### 1-3 火葬場・墓地の整備

(単位：千円)

項目 (内 主な事業)	H23	H22	増減額	増減率	備 考
①墓地の適正管理と整備	1,169	1,193	△ 24	△2.0%	
②火葬場の管理・運営	25,102	25,624	△ 522	△2.0%	火葬場業務委託 外
計	26,271	26,817	△ 546	△2.0%	

### 第2節 自然豊かな環境づくり

#### 2-1 計画的な土地利用

(単位：千円)

項目 (内 主な事業)	H23	H22	増減額	増減率	備 考
①土地計画利用の推進	2,831	5,537	△ 2,706	△48.9%	
都市計画調査	930	3,150	△ 2,220	△70.5%	(再掲)
犀川水辺の楽校	1,626	2,000	△ 374	△18.7%	(再掲)
②秩序ある土地利用に向けたルールづくり	-	-	-	-	
③都市計画による都市整備の推進	930	3,150	△ 2,220	△70.5%	都市計画調査(再掲)
④土地建物情報の活用	1,936	6,797	△ 4,861	△71.5%	地籍調査事業(再掲)
計	5,697	15,484	△ 9,787	△63.2%	

#### 2-2 自然環境の保全・整備

(単位：千円)

項目 (内 主な事業)	H23	H22	増減額	増減率	備 考
①親水空間の整備	21,626	21,000	626	3.0%	
犀川水辺の楽校・遊水地公園等整備	21,626	21,000	626	3.0%	★まちづくり交付金事業(再掲)
②野生動物の保護・育成	159	159	0	0.0%	魚族保護対策協議会負担金
③自然環境の保全	1,100	1,398	△ 298	△21.3%	河川水質検査(再掲)
④自然保護意識の高揚	-	-	-	-	
計	22,885	22,557	328	1.5%	

#### 2-3 緑豊かで美しい空間づくり

(単位：千円)

項目 (内 主な事業)	H23	H22	増減額	増減率	備 考
①特色ある公園の整備	29,976	58,711	△ 28,735	△48.9%	
◎新設公園整備	0	24,200	△ 24,200	皆減	
②緑化の推進	3,510	16,687	△ 13,177	△79.0%	花のまちづくり事業
グラウンドの芝生化	0	13,076	△ 13,076	皆減	▲生津・西小学校グラウンド芝生化
③水と緑のネットワーク形成	-	-	-	-	
④良好な街並みの保全・創造	-	-	-	-	
計	33,486	75,398	△ 41,912	△55.6%	



### 第3節 誰もが助け合う地域コミュニティ

#### 3-1 地域コミュニティの形成

(単位：千円)

項目 (内 主な事業)	H23	H22	増減額	増減率	備 考
①コミュニティ活動の支援	67,733	67,419	314	0.5%	
自治会活動事業	49,313	49,007	306	0.6%	自治会活動振興交付金1,400円/世帯 外
地域コミュニティ活動	14,550	14,550	0	0.0%	地域振興組織補助 外
②コミュニティ意識の啓発	-	-	-	-	
③コミュニティ施設の充実	76,381	82,198	△ 5,817	△7.1%	
牛牧南部コミュニティセンター	29,902	30,092	△ 190	△0.6%	運営費等
本田コミュニティセンター	24,506	25,899	△ 1,393	△5.4%	運営費等
牛牧北部防災コミュニティセンター	19,406	17,976	1,430	8.0%	運営費等
計	144,114	149,617	△ 5,503	△3.7%	

### 第3章 誰もが生き生きと暮らせるまちづくり

#### 第1節 支え合いの社会づくり

##### 1-1 地域福祉

(単位：千円)

項目 (内 主な事業)	H23	H22	増減額	増減率	備 考
①ユニバーサルデザインのまちづくり	-	-	-	-	
②総合的な福祉推進体制づくり	82,160	86,204	△ 4,044	△4.7%	
(福)瑞穂市社会福祉協議会運営事業補助	73,458	77,467	△ 4,009	△5.2%	
民生委員活動費	4,058	4,521	△ 463	△10.2%	民生委員68人
地域福祉計画策定事業	1,935	680	1,255	184.6%	●地域福祉計画策定
③地域ぐるみの福祉の推進	-	-	-	-	
計	82,160	86,204	△ 4,044	△4.7%	

##### 1-2 児童福祉

(単位：千円)

項目 (内 主な事業)	H23	H22	増減額	増減率	備 考
①保育サービスの充実	658,795	749,175	△ 90,380	△12.1%	
公立保育所運営体制の充実	377,686	377,438	248	0.1%	9保育所
保育施設等改築事業	18,141	9,859	8,282	84.0%	各保育所施設改修整備 外
私立保育所補助・広域入所	193,681	136,297	57,384	42.1%	私立保育所運営費負担金 外
保育所建設補助金	0	148,284	△ 148,284	皆減	▲認定こども園建設補助
②地域ぐるみの子育て支援	4,035	5,275	△ 1,240	△23.5%	
③総合的な児童福祉の推進	1,621,584	1,539,883	81,701	5.3%	
児童扶養手当	150,310	156,058	△ 5,748	△3.7%	
放課後児童クラブ施設整備	1,200	200	1,000	500.0%	◎旧すみれの家備品
放課後児童クラブの充実	39,717	37,326	2,391	6.4%	◎放課後児童クラブ業務委託
子ども手当	1,409,525	1,322,709	86,816	6.6%	3歳児未満1万3千円から2万円
計	2,284,414	2,294,333	△ 9,919	△0.4%	

##### 1-3 高齢者福祉

(単位：千円)

項目 (内 主な事業)	H23	H22	増減額	増減率	備 考
①高齢者の社会参加の促進	7,000	6,800	200	2.9%	老人クラブ連合会補助
②健康で元気な高齢者づくり	20,756	29,792	△ 9,036	△30.3%	
敬老祝金	2,400	8,805	△ 6,405	△72.7%	白寿10人(10万円/人) 外
敬老会助成	8,439	9,065	△ 626	△6.9%	1,800円/人(75歳以上) 外
福祉センター・老人福祉センターの充実	9,917	11,922	△ 2,005	△16.8%	運営費
③介護・自立生活支援対策の充実	419,686	413,401	6,285	1.5%	
介護保険事業	380,733	358,690	22,043	6.1%	広域連合負担 外
地域介護・福祉空間整備等施設整備事業	33,700	54,550	△ 20,850	△38.2%	
④高齢者福祉体制の充実	798,390	770,276	28,114	3.6%	
老人福祉計画策定事業	4,121	0	4,121	皆増	●老人福祉計画策定
後期高齢者医療事業	637,837	610,692	27,145	4.4%	一般会計繰出金・特別会計
老人保健事業	11,026	15,954	△ 4,928	△30.9%	
特別養護老人ホーム建設補助金	21,970	0	21,970	皆増	●債務負担行為(H22~H23) 総額 36,616千円
計	1,245,832	1,220,269	25,563	2.1%	



## 1-4 障害者福祉

(単位：千円)

項目 (内 主な事業)	H23	H22	増減額	増減率	備 考
①障害者の社会参加と生活支援	64,378	103,884	△ 39,506	△38.0%	
障害者計画策定事業	2,340	0	2,340	皆増	●障害者計画策定
生活訓練場運営	6,638	59,315	△ 52,677	△88.8%	生活訓練場運営委託 ▲社協委託
②障害者に対する理解と交流	-	-	-	-	
③障害者福祉サービスの充実	361,929	311,507	50,422	16.2%	
自立支援事業	282,623	230,998	51,625	22.3%	生活介護・施設入所支援・就労継続支援 外
地域生活支援事業	13,146	11,182	1,964	17.6%	日常生活用具給付 外
計	426,307	415,391	10,916	2.6%	

## 第2節 健やかに暮らせるまちづくり

### 2-1 保健・予防対策

(単位：千円)

項目 (内 主な事業)	H23	H22	増減額	増減率	備 考
①保健予防対策の充実	18,503	19,278	△ 775	△4.0%	
新型インフルエンザ対応計画	624	2,567	△ 1,943	△75.7%	
保健事業支援システム	10,359	11,340	△ 981	△8.7%	
②各種健（検）診の充実	296,508	201,299	95,209	47.3%	
母子保健事業	79,860	77,872	1,988	2.6%	妊婦健康診査助成
成人保健事業	40,392	42,649	△ 2,257	△5.3%	各種健診
感染症予防	176,256	80,778	95,478	118.2%	
女性のがん検診推進事業	7,388	7,930	△ 542	△6.8%	女性特有のがん検診費助成
ワクチン接種緊急促進事業	92,934	0	92,934	皆増	●子宮頸がん・ヒブ・小児用肺炎球菌
③一人ひとりの健康づくりへの支援	980	1,040	△ 60	△5.8%	
特定保健指導事業（メタボ健診）	980	1,040	△ 60	△5.8%	
計	315,991	221,617	94,374	42.6%	

### 2-2 地域医療の充実

(単位：千円)

項目 (内 主な事業)	H23	H22	増減額	増減率	備 考
①医療体制の充実	2,636	2,720	△ 84	△3.1%	医師会・病院群輪番制 外
②救急医療、休日・夜間医療の充実	705	1,529	△ 824	△53.9%	もとす広域連合(休日診療所) 外
③医療に関する意識の高揚	35	35	0	0.0%	献血推進 外
計	3,376	4,284	△ 908	△21.2%	

### 2-3 社会保障の充実

(単位：千円)

項目 (内 主な事業)	H23	H22	増減額	増減率	備 考
①生活支援の充実	306,426	253,454	52,972	20.9%	
生活保護扶助	288,704	232,462	56,242	24.2%	生活扶助・医療扶助 外
②国民健康保険制度の健全運営	4,603,630	4,566,409	37,221	0.8%	一般会計繰出金・特別会計
③国民年金制度の周知	438	446	△ 8	△1.8%	事務費等
④福祉医療制度の充実	540,459	536,967	3,492	0.7%	
乳幼児等医療扶助	280,363	264,883	15,480	5.8%	県補助(135,616) ◎市単独(144,747)
計	5,450,953	5,357,276	93,677	1.7%	

## 第4章 希望を育むまちづくり

### 第1節 未来を担う人づくり

#### 1-1 幼児教育の充実

(単位：千円)

項目 (内 主な事業)	H23	H22	増減額	増減率	備 考
①幼児教育体制の充実	0	58,000	△ 58,000	皆減	
ほづみ幼稚園運営事業	38,464	39,484	△ 1,020	△2.6%	
幼稚園就園助成	30,823	36,853	△ 6,030	△16.4%	私立幼稚園就園奨励・私立保育所補助 外
ほづみ幼稚園施設改修整備	0	58,000	△ 58,000	皆減	★▲ほづみ幼稚園施設改修
②家庭や地域の教育力の向上	1,102	1,135	△ 33	△2.9%	子育てふれあい事業(再掲)
③特色ある教育の推進	33,827	40,531	△ 6,704	△16.5%	
計	34,929	99,666	△ 64,737	△65.0%	

#### 1-2 学校教育の充実

(単位：千円)

項目 (内 主な事業)	H23	H22	増減額	増減率	備 考
①特色ある学校づくり	199,205	198,933	272	0.1%	
小学校運営体制の充実	123,439	126,704	△ 3,265	△2.6%	7校
中学校運営体制の充実	75,766	72,229	3,537	4.9%	3校
②学校施設・設備の充実	755,081	1,168,797	△ 413,716	△35.4%	
東南中学校校舎整備	191,582	439,643	△ 248,061	△56.4%	★●東南中学校改修 ▲東南中学校増築
穂積中学校校舎整備	0	189,230	△ 189,230	皆減	★▲穂積中学校改築
学校給食の充実	427,177	425,995	1,182	0.3%	給食センター運営・特別会計
③教育指導体制の充実	72,748	90,478	△ 17,730	△19.6%	学校生活支援員
教育支援センター運営事業	4,818	8,758	△ 3,940	△45.0%	各校共同利用備品 外
④児童・生徒の健全育成	19,000	19,000	0	0.0%	
学校生活支援員の充実	19,000	19,000	0	0.0%	(再掲)
⑤家庭、地域との連携強化	19,000	19,495	△ 495	△2.5%	緊急情報配信 外(再掲)
計	1,065,034	1,496,703	△ 431,669	△28.8%	

#### 1-3 青少年の健全育成

(単位：千円)

項目 (内 主な事業)	H23	H22	増減額	増減率	備 考
①青少年指導・相談体制の充実	660	660	0	0.0%	青少年育成推進員
②各種講座の充実	3,855	3,985	△ 130	△3.3%	瑞穂総合クラブ教室等
③青少年の社会参加の促進	5,198	5,607	△ 409	△7.3%	子ども会助成 外
計	9,713	10,252	△ 539	△5.3%	

## 第2節 魅力ある生涯学習

#### 2-1 生涯学習

(単位：千円)

項目 (内 主な事業)	H23	H22	増減額	増減率	備 考
①学習・活動内容の充実	21,005	23,733	△ 2,728	△11.5%	
生涯学習・公民館事業	12,985	15,587	△ 2,602	△16.7%	みずほ演劇祭・文化講演会 外
瑞穂大学	4,330	4,344	△ 14	△0.3%	女性学部・寿大学
瑞穂総合クラブ	3,690	3,802	△ 112	△2.9%	(再掲)
②生涯学習推進体制の充実	19,405	19,772	△ 367	△1.9%	文化協会 外
③指導者の確保と登録・活用	8,385	8,436	△ 51	△0.6%	社会教育委員 外(再掲)
④施設・設備の充実	324,977	286,538	38,439	13.4%	
社会教育施設	165,959	174,996	△ 9,037	△5.2%	総合センター・市民センター・東南公民館
図書館施設の運営	95,234	100,410	△ 5,176	△5.2%	楽修館・分館
総合センター施設改修	63,784	11,132	52,652	473.0%	●大ホール音響設備改修
計	373,772	338,479	35,293	10.4%	

#### 2-2 生涯スポーツ

(単位：千円)

項目 (内 主な事業)	H23	H22	増減額	増減率	備 考
①スポーツ活動の普及、促進	46,234	24,908	21,326	85.6%	保健体育振興
第67回国民体育大会事業	28,418	5,725	22,693	396.4%	★国体実行委員会補助 外
②スポーツ施設の充実	54,590	70,222	△ 15,632	△22.3%	ふれあい広場等施設管理
(仮称)大月運動公園整備事業	0	23,000	△ 23,000	皆減	▲(仮称)大月運動公園整備
③スポーツ振興組織の育成	13,095	13,095	0	0.0%	体育協会助成(再掲)
計	113,919	108,225	5,694	5.3%	



### 第3節 文化の息づくまちづくり

#### 3-1 歴史・文化の継承

(単位：千円)

項目 (内 主な事業)	H23	H22	増減額	増減率	備 考
①文化財の保護・指定	3,985	6,286	△ 2,301	△36.6%	伊久良河宮址緑石改修補助 外
②歴史認識の普及	180	180	0	0.0%	文化財保護審議会
計	4,165	6,466	△ 2,301	△35.6%	

### 第4節 輝く人づくり

#### 4-1 国際交流の推進

(単位：千円)

項目 (内 主な事業)	H23	H22	増減額	増減率	備 考
①国際的な人づくり	16,581	17,486	△ 905	△5.2%	外国青年招致事業
②国際交流の促進	1,022	1,862	△ 840	△45.1%	国際交流推進事業 日本語支援ボランティア
③外国人受け入れ体制の充実	597	597	0	0.0%	外国人登録事務費
計	18,200	19,945	△ 1,745	△8.7%	

#### 4-2 人権尊重と男女共同参画

(単位：千円)

項目 (内 主な事業)	H23	H22	増減額	増減率	備 考
①人権教育の推進	357	356	1	0.3%	岐阜地域人権擁護委員会 外(再掲)
②人権擁護体制づくり	110	114	△ 4	△3.5%	同和問題啓発事業(再掲)
③女性の社会参画の促進	235	387	△ 152	△39.3%	
男女共同参画事業	235	387	△ 152	△39.3%	◎男女共同参画事業
計	702	857	△ 155	△18.1%	

## 第5章 活気あふれるまちづくり

### 第1節 農業

#### 1-1 農業の振興

(単位：千円)

項目 (内 主な事業)	H23	H22	増減額	増減率	備 考
①農業基盤の整備	31,642	31,070	572	1.8%	
農道・かんがい排水路整備	3,966	7,177	△ 3,211	△44.7%	下吹排水路整備 外
適正化事業実施事業費	27,676	23,432	4,244	18.1%	土地改良施設改修 外
②生産体制の充実	13,534	15,320	△ 1,786	△11.7%	集落営農活動促進 外
③多角的展開の推進	17,944	12,949	4,995	38.6%	戸別所得補償補助金 外
クリーン農業生産支援	1,223	1,536	△ 313	△20.4%	飛騨美濃じまん農作物育成支援事業補助
④農家と市民の共存	30	60	△ 30	△50.0%	ふれあい農園
計	63,150	59,399	3,751	6.3%	

### 第2節 商工業

#### 2-1 商業の振興

(単位：千円)

項目 (内 主な事業)	H23	H22	増減額	増減率	備 考
①商業活動の活性化	14,129	14,170	△ 41	△0.3%	
商工会活動補助	13,748	13,748	0	0.0%	商工会・青色申告会
②既存商店街の活性化	20,045	20,065	△ 20	△0.1%	中小企業損失補償貸付 外
③適正な商業機能誘導	-	-	-	-	
計	34,174	34,235	△ 61	△0.2%	

#### 2-2 工業・新規産業の振興

(単位：千円)

項目 (内 主な事業)	H23	H22	増減額	増減率	備 考
①既存企業の活性化	-	-	-	-	
②企業の誘致と適正立地	-	-	-	-	●H23.3 企業立地促進条例上程
③新しい産業の創造	-	-	-	-	
計	-	-	-	-	

### 第3節 雇用・就業支援

#### 3-1 雇用・就業支援

(単位：千円)

項目 (内 主な事業)	H23	H22	増減額	増減率	備 考
①雇用対策の充実	15,388	11,817	3,571	30.2%	
緊急雇用創出対策推進事業	15,338	11,757	3,581	30.5%	緊急雇用創出対策推進事業
②勤労者福祉の充実	5,000	5,000	0	0.0%	勤労者貸付(東海労働金庫預託)
計	20,388	16,817	3,571	21.2%	

### 第4節 観光・交流産業

#### 4-1 観光・交流産業の振興

(単位：千円)

項目 (内 主な事業)	H23	H22	増減額	増減率	備 考
①観光資源の整備	616	600	16	0.0%	小簾紅園維持 外
②観光ネットワークの形成	176	176	0	0.0%	美濃中山道連合負担 外
③PRの展開	9,460	9,465	△5	△0.1%	ふれあいフェスタ 外
計	10,252	10,241	11	0.1%	

## 第6章 市民が主体のまちづくり

### 第1節 健全な行財政運営

#### 1-1 質の高い行政サービス

(単位：千円)

項目 (内 主な事業)	H23	H22	増減額	増減率	備 考
①行政組織の充実	33,655	37,342	△3,687	△9.9%	定員管理・人事交流(県) 外
②行政職員の育成	1,328	2,009	△681	△33.9%	職員研修 外
③行政事務の近代化	114,698	70,195	44,503	63.4%	●庁内パソコン更新 外
計	149,681	109,546	40,135	36.6%	

#### 1-2 行財政の効率化

(単位：千円)

項目 (内 主な事業)	H23	H22	増減額	増減率	備 考
①事務事業の合理化	55,893	57,539	△1,646	△2.9%	
行政事務委託(アウトソーシング)	51,035	50,992	43	0.1%	(再掲)各事業計上分含む
②計画的な財政運用	1,681,966	1,592,419	89,547	5.6%	
基金積立	105,348	16,675	88,673	531.8%	●◎下水道事業対策基金積立 外
公債費償還	1,666,551	1,665,677	874	0.1%	全会計(水道事業会計含む)
③財源の確保	109,231	134,451	△25,220	△18.8%	地方税賦課徴収経費(全期前納報奨金 1/2減)
計	1,847,090	1,784,409	62,681	3.5%	

### 第2節 協働のまちづくり

#### 2-1 市民参加のまちづくり

(単位：千円)

項目 (内 主な事業)	H23	H22	増減額	増減率	備 考
①情報公開の推進	24,532	25,678	△1,146	△4.5%	情報公開・ホームページ・FM放送(再掲)
②市民参画機会の充実	455	649	△194	△29.9%	自治振興(自治功勞)
③市民主体のまちづくり	608	608	0	0.0%	
まちづくり基本条例策定	608	608	0	0.0%	◎まちづくり基本条例策定
計	25,595	26,935	△1,340	△5.0%	

### 第3節 情報化の推進

#### 3-1 情報化の推進

(単位：千円)

項目 (内 主な事業)	H23	H22	増減額	増減率	備 考
①情報通信インフラの充実	44,801	5,888	38,913	660.9%	●庁内パソコン更新(再掲)
②様々な分野でのシステムの活用・構築	6,515	6,629	△114	△1.7%	FM放送事業(再掲)
③IT教育とIT関連企業支援	-	-	-	-	
④情報システムの安全性・信頼性の確保	50	174	△124	△71.3%	公的個人認証
計	6,565	6,803	△238	△3.5%	