

地区別人口世帯数

H27.1.30


地 区	男		女		合計		世帯数 (日本人のみ)
	日本人	外国人	日本人	外国人	日本人	外国人	
馬 場	1,256	14	1,304	26	2,560	40	905
生 津	1,463	35	1,430	33	2,893	68	1,113
本 田	3,069	64	3,145	49	6,214	113	2,186
只 越	1,043	22	1,097	20	2,140	42	808
別 府	2,701	106	2,775	158	5,476	264	2,076
穂 積	2,580	215	2,438	214	5,018	429	1,991
稲 里	1,175	59	1,143	67	2,318	126	923
十九条	895	17	907	20	1,802	37	652
牛 牧	2,262	51	2,259	54	4,521	105	1,692
宝 江	158	0	193	1	351	1	146
野田新田	750	36	656	15	1,406	51	630
野白新田	539	112	518	136	1,057	248	407
祖父江	774	46	708	40	1,482	86	557
犀 川	345	0	325	2	670	2	247
七 崎	251	0	262	0	513	0	145
居 倉	321	0	326	0	647	0	199
森	391	5	435	6	826	11	303
田之上	500	2	502	21	1,002	23	324
唐 栗	416	4	442	12	858	16	263
宮 田	164	0	163	0	327	0	115
大 月	61	0	74	0	135	0	31
重 里	296	1	299	2	595	3	176
美江寺	601	1	645	58	1,246	59	436
十七条	352	5	385	8	737	13	231
十八条	316	0	338	4	654	4	203
古 橋	1,756	17	1,788	12	3,544	29	1,177
横 屋	661	7	611	4	1,272	11	428
中 宮	383	0	365	5	748	5	247
呂 久	220	0	230	1	450	1	143
計	25,699	819	25,763	968	51,462	1,787	18,754
	26,518		26,731		53,249		

【外国人含む】 人 口 53,249 人
世帯数 19,774 世帯

※ 世帯数につきましては、日本人と外国人の混合世帯をそれぞれの表で合計しているため、重複しておりますので、総合計のみの表示とさせていただきます。

人口統計ピラミッド

集計区分 : 全体



男 (25,699)


合計 (51,462)

女 (25,763)

※日本人のみの集計です。

人口統計ピラミッド

集計区分：全体



男 (26,518)

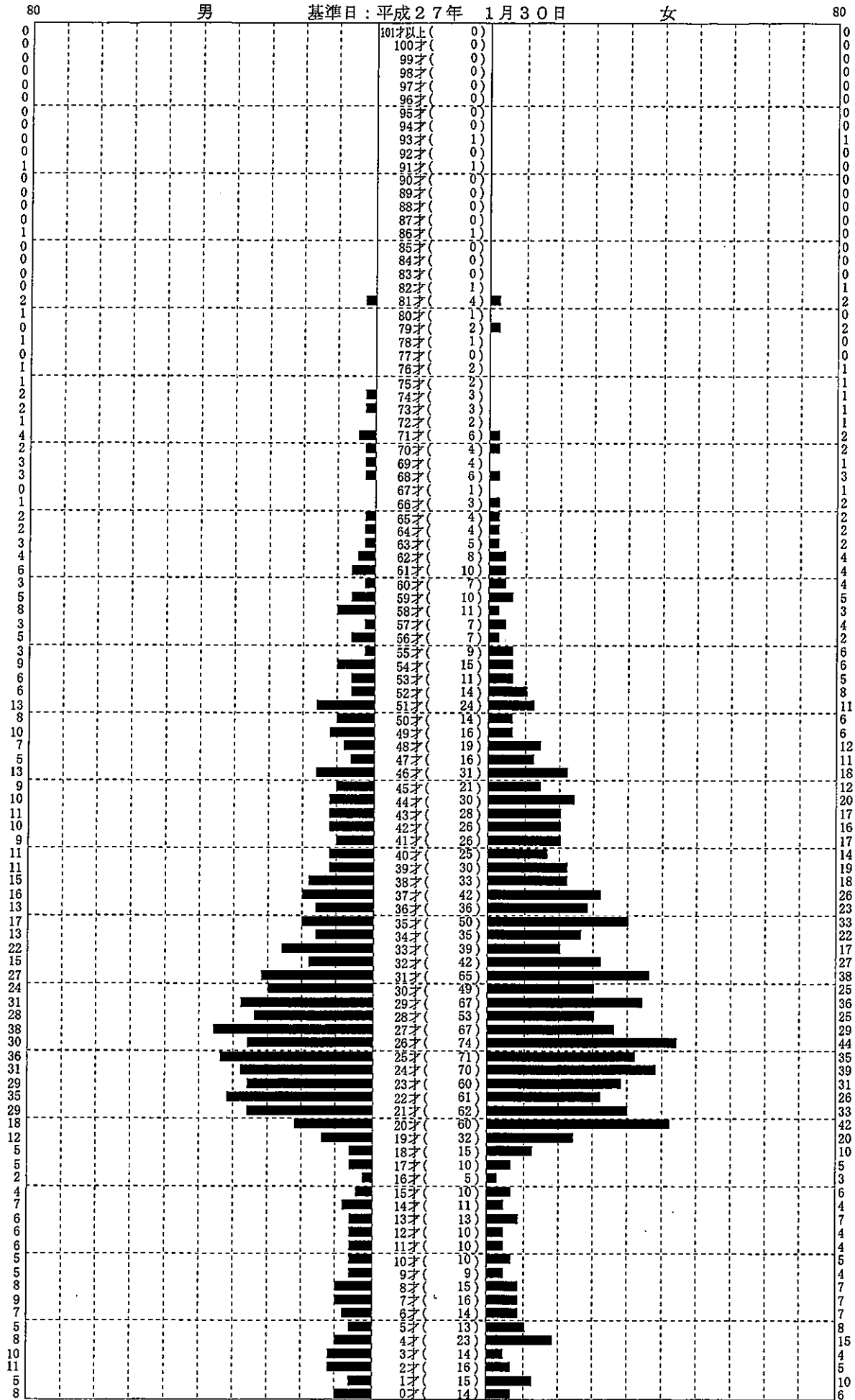
合計 (53,249)

女 (26,731)

※外国人を含めた集計です。

人口統計ピラミッド

集計区分：全体



男 (819) 合計 (1,787) 女 (968)
 ※外国人のみの集計です。