

地区別人口世帯数

H26.12.26

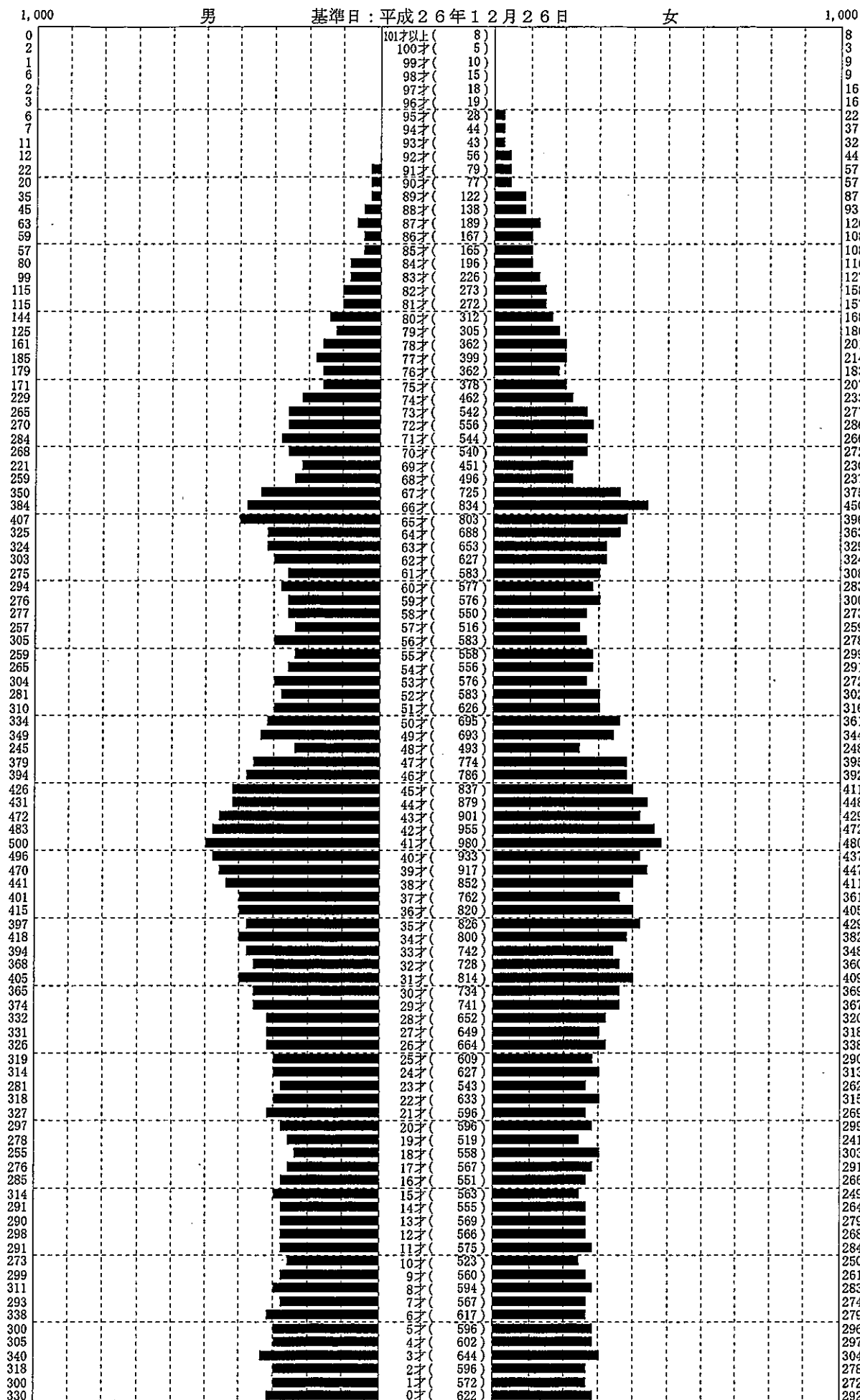
地 区	男		女		合計		世帯数 (日本人のみ)
	日本人	外国人	日本人	外国人	日本人	外国人	
馬 場	1,252	14	1,300	28	2,552	42	905
生 津	1,467	34	1,431	32	2,898	66	1,110
本 田	3,064	63	3,138	52	6,202	115	2,182
只 越	1,053	23	1,101	21	2,154	44	813
別 府	2,696	107	2,772	155	5,468	262	2,073
穂 積	2,590	215	2,440	214	5,030	429	1,998
稲 里	1,173	61	1,147	63	2,320	124	925
十九条	888	17	900	23	1,788	40	648
牛 牧	2,253	55	2,257	51	4,510	106	1,686
宝 江	159	0	195	1	354	1	149
野田新田	752	34	661	16	1,413	50	635
野白新田	539	114	509	137	1,048	251	403
祖父江	776	41	712	40	1,488	81	561
犀 川	341	0	323	2	664	2	247
七 崎	252	0	264	0	516	0	147
居 倉	319	0	325	0	644	0	198
森	388	2	435	5	823	7	300
田之上	501	2	501	22	1,002	24	325
唐 栗	416	4	442	13	858	17	263
宮 田	164	0	163	0	327	0	115
大 月	61	0	73	0	134	0	31
重 里	298	1	299	2	597	3	176
美江寺	599	1	644	59	1,243	60	434
十七条	353	5	387	8	740	13	231
十八条	314	0	334	4	648	4	201
古 橋	1,758	17	1,791	12	3,549	29	1,177
横 屋	659	7	609	4	1,268	11	429
中 宮	382	0	364	4	746	4	245
呂 久	220	0	230	1	450	1	143
計	25,687	817	25,747	969	51,434	1,786	18,750
	26,504		26,716		53,220		

【外国人含む】 人 口 53,220 人
世帯数 19,765 世帯

※ 世帯数につきましては、日本人と外国人の混合世帯をそれぞれの表で合計しているため、重複しておりますので、総合計のみの表示とさせていただきます。

人口統計ピラミッド

集計区分：全体



男 (26,504)

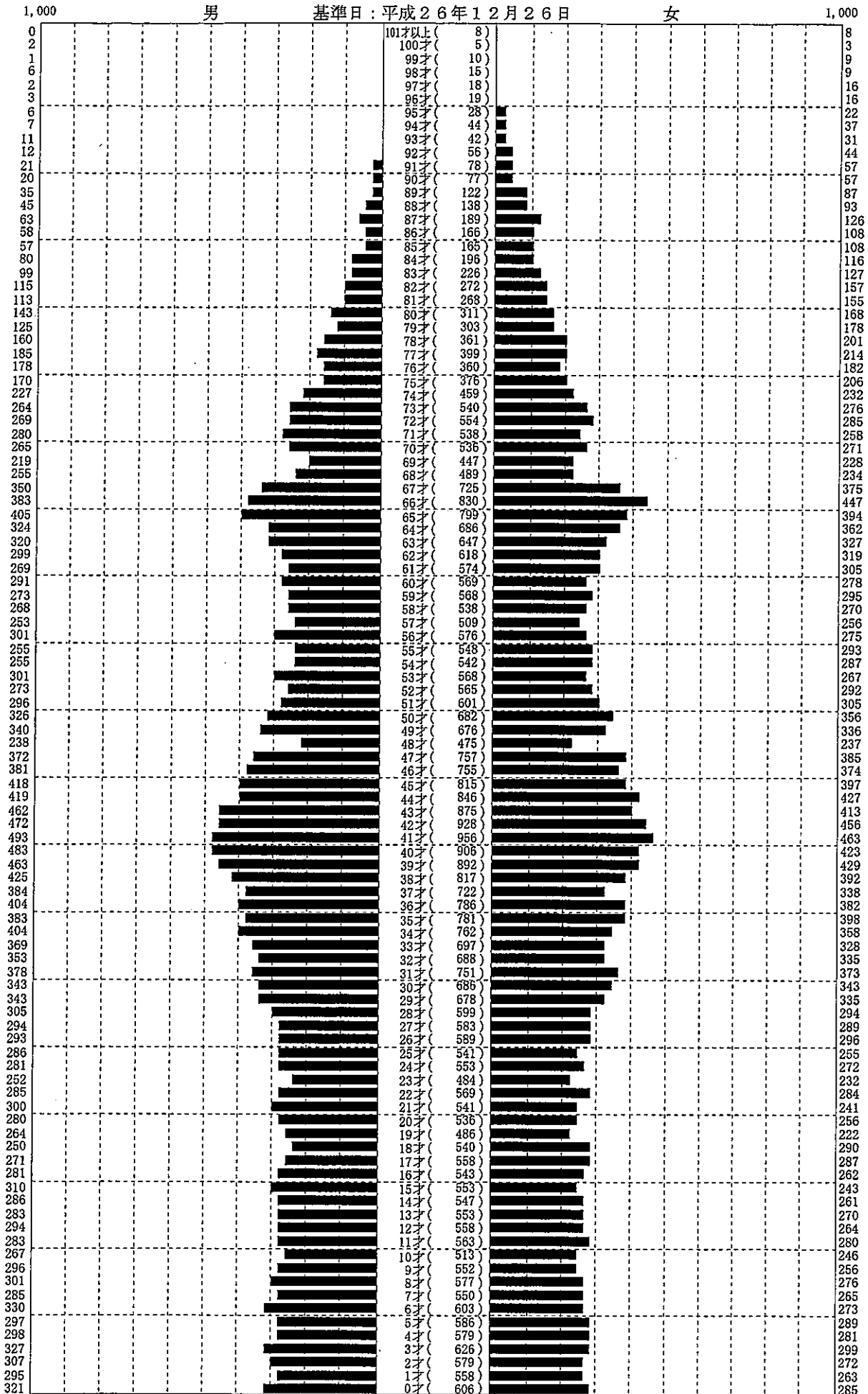
合計 (53,220)

女 (26,716)

※外国人を含めた集計です。

人口統計ピラミッド

集計区分：全体



男 (25,687)

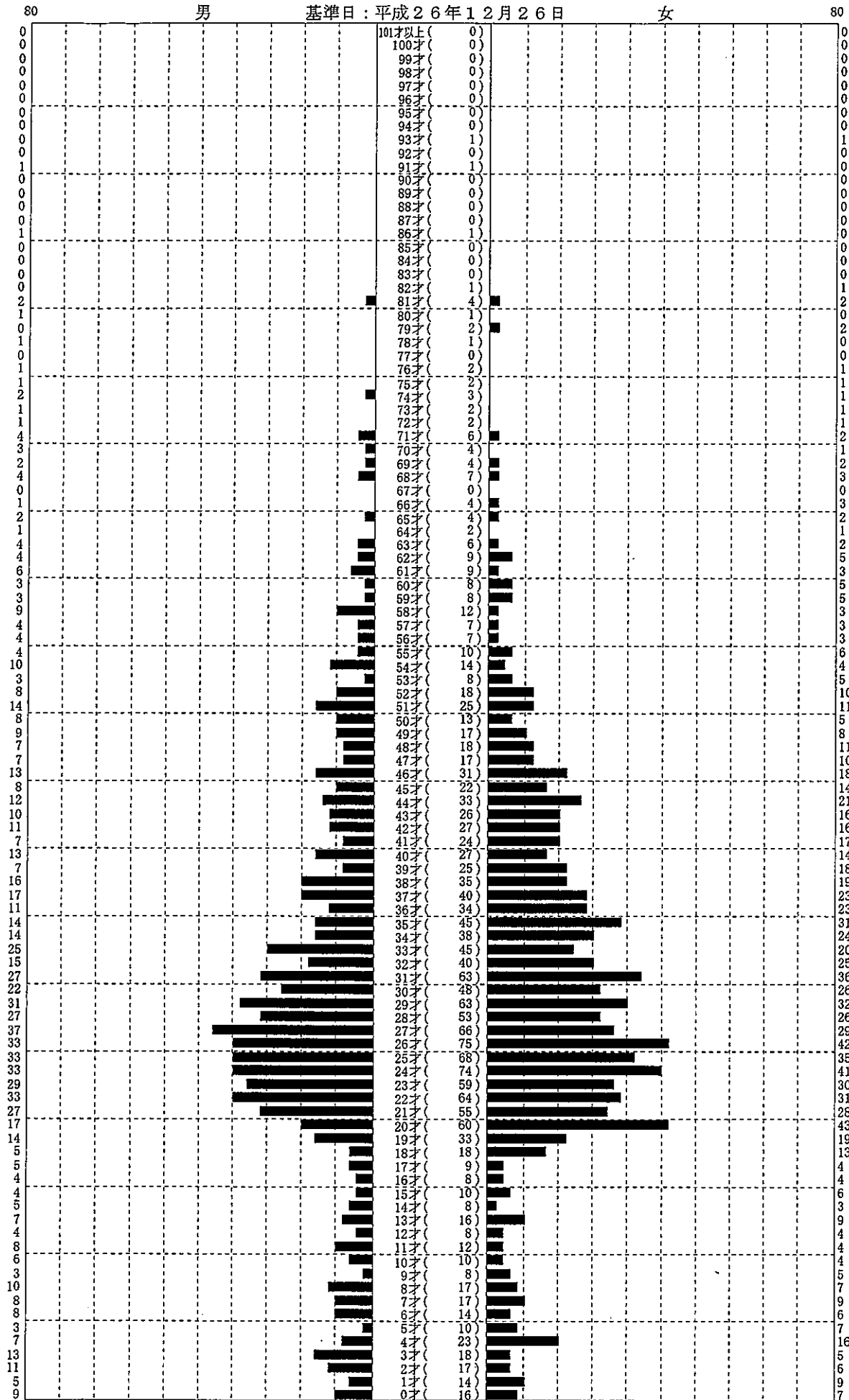
合計 (51,434)

女 (25,747)

※日本人のみの集計です。

人口統計ピラミッド

集計区分：全体



男 (817)

合計 (1,786)

女 (969)

※外国人のみの集計です。