

# 地区別人口世帯数

H26.1.31

地 区	男		女		合計		世帯数 (日本人のみ)
	日本人	外国人	日本人	外国人	日本人	外国人	
馬 場	1,223	8	1,270	27	2,493	35	878
生 津	1,459	35	1,423	32	2,882	67	1,098
本 田	3,022	68	3,115	52	6,137	120	2,133
只 越	1,054	21	1,098	24	2,152	45	805
別 府	2,707	91	2,807	145	5,514	236	2,080
穂 積	2,574	225	2,438	226	5,012	451	1,969
稲 里	1,158	48	1,136	58	2,294	106	895
十九条	890	18	898	24	1,788	42	644
牛 牧	2,218	46	2,204	46	4,422	92	1,646
宝 江	159	0	191	1	350	1	145
野田新田	759	37	679	16	1,438	53	636
野白新田	524	111	506	119	1,030	230	401
祖父江	763	33	717	32	1,480	65	549
七 崎	253	0	268	0	521	0	143
居 倉	324	0	317	0	641	0	196
森	403	1	444	5	847	6	305
田之上	495	3	495	23	990	26	316
唐 栗	418	0	440	15	858	15	260
宮 田	172	0	164	0	336	0	114
大 月	64	0	75	0	139	0	31
重 里	298	1	296	2	594	3	171
美江寺	607	1	656	46	1,263	47	433
十七条	355	5	393	19	748	24	228
十八条	322	0	342	4	664	4	200
古 橋	1,713	23	1,764	18	3,477	41	1,131
横 屋	641	6	598	3	1,239	9	412
中 宮	369	0	339	1	708	1	229
呂 久	225	0	233	1	458	1	146
穂 南	329	0	315	2	644	2	244
計	25,498	781	25,621	941	51,119	1,722	18,438
	26,279		26,562		52,841		

【外国人含む】


人 口  
世帯数

52,841 人  
19,427 世帯

※ 世帯数につきましては、日本人と外国人の混合世帯をそれぞれの表で合計しているため、重複しておりますので、総合計のみの表示とさせていただきます。

# 人口統計ピラミッド

集計区分 : 全体



男 ( 26,279)


合計 ( 52,841)

女 ( 26,562)

※外国人を含めた集計です。

# 人口統計ピラミッド

集計区分：全体



男 ( 25,498)

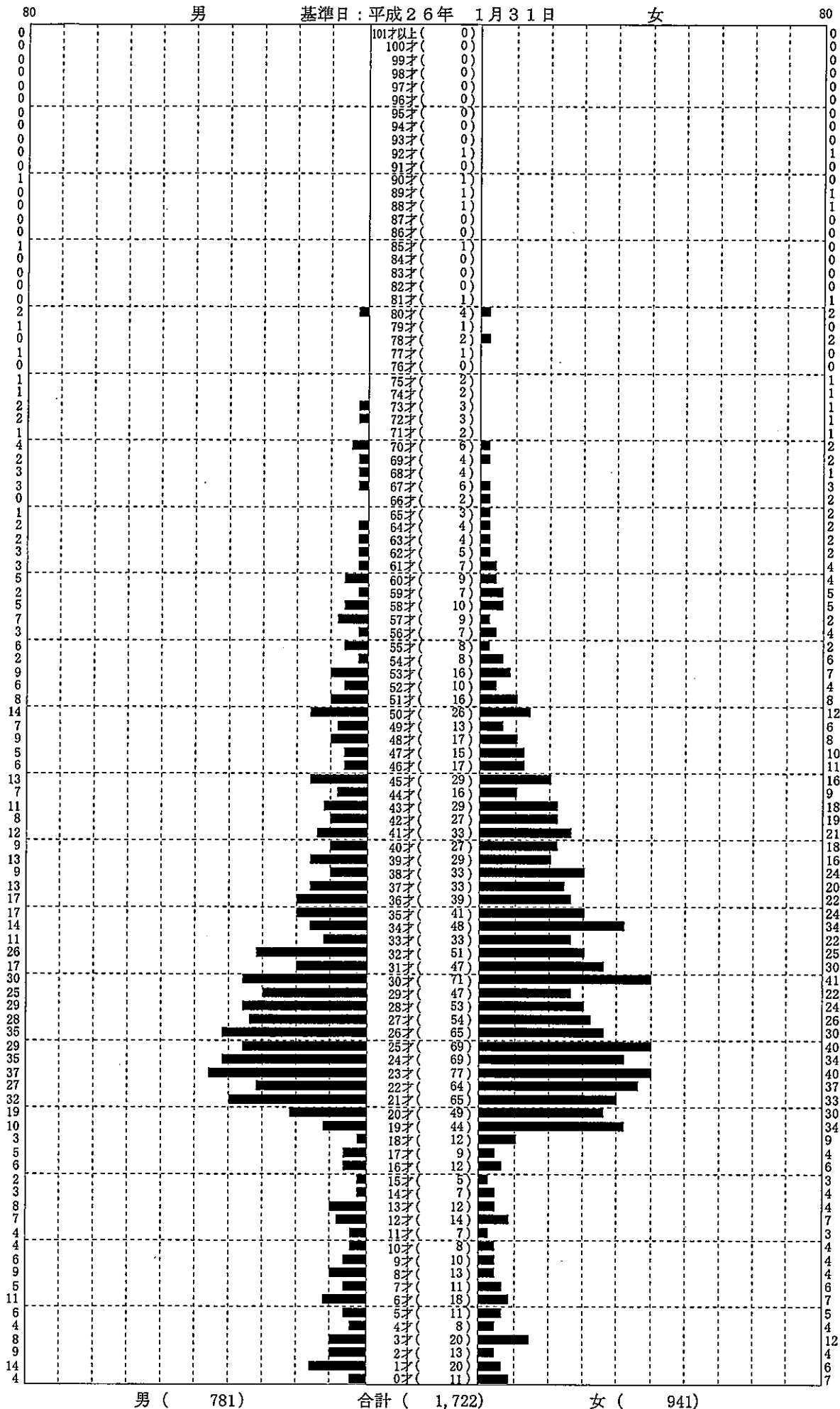
合計 ( 51,119)

女 ( 25,621)

※日本人のみの集計です。

# 人口統計ピラミッド

集計区分：全体



男 ( 781 )

合計 ( 1,722 )

女 ( 941 )

※外国人のみの集計です。