

地区別人口世帯数

H25.12.27

地 区	男		女		合計		世帯数 (日本人のみ)
	日本人	外国人	日本人	外国人	日本人	外国人	
馬 場	1,229	9	1,277	27	2,506	36	881
生 津	1,460	37	1,427	34	2,887	71	1,101
本 田	3,023	71	3,115	51	6,138	122	2,131
只 越	1,050	21	1,097	25	2,147	46	803
別 府	2,698	92	2,799	145	5,497	237	2,072
穂 積	2,578	226	2,440	229	5,018	455	1,976
稲 里	1,159	52	1,123	59	2,282	111	885
十九条	889	18	899	24	1,788	42	645
牛 牧	2,226	44	2,208	43	4,434	87	1,648
宝 江	160	0	189	1	349	1	144
野田新田	760	35	677	16	1,437	51	637
野白新田	527	110	504	121	1,031	231	402
祖父江	765	32	718	33	1,483	65	550
七 崎	255	0	270	0	525	0	143
居 倉	323	0	319	0	642	0	196
森	395	1	441	5	836	6	302
田之上	498	3	497	22	995	25	316
唐 栗	417	0	438	17	855	17	258
宮 田	172	0	164	0	336	0	114
大 月	64	0	75	0	139	0	31
重 里	298	1	299	2	597	3	172
美江寺	607	1	660	44	1,267	45	433
十七条	355	5	395	19	750	24	228
十八条	322	0	341	4	663	4	199
古 橋	1,713	22	1,756	18	3,469	40	1,129
横 屋	639	6	596	3	1,235	9	409
中 宮	366	0	337	1	703	1	228
呂 久	227	0	234	1	461	1	147
犀 川	329	0	315	2	644	2	244
計	25,504	786	25,610	946	51,114	1,732	18,424
	26,290		26,556		52,846		

【外国人含む】


人 口
世帯数

52,846 人
19,418 世帯

※ 世帯数につきましては、日本人と外国人の混合世帯をそれぞれの表で合計しているため、重複しておりますので、総合計のみの表示とさせていただきます。

人口統計ピラミッド

集計区分：全体



男 (26,290)

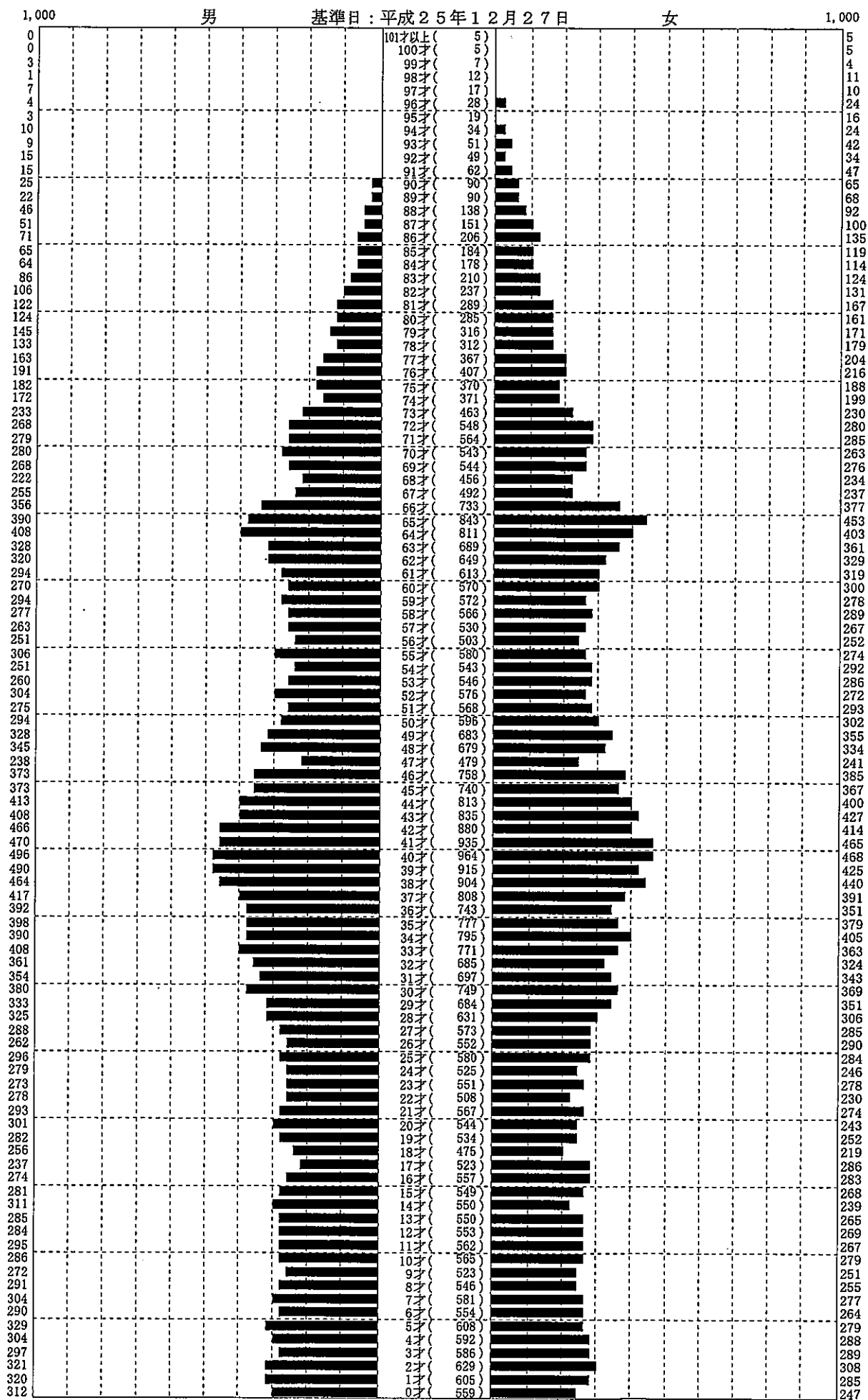
合計 (52,846)

女 (26,556)

※外国人を含めた集計です。

人口統計ピラミッド

集計区分 : 全体



男 (25,504)

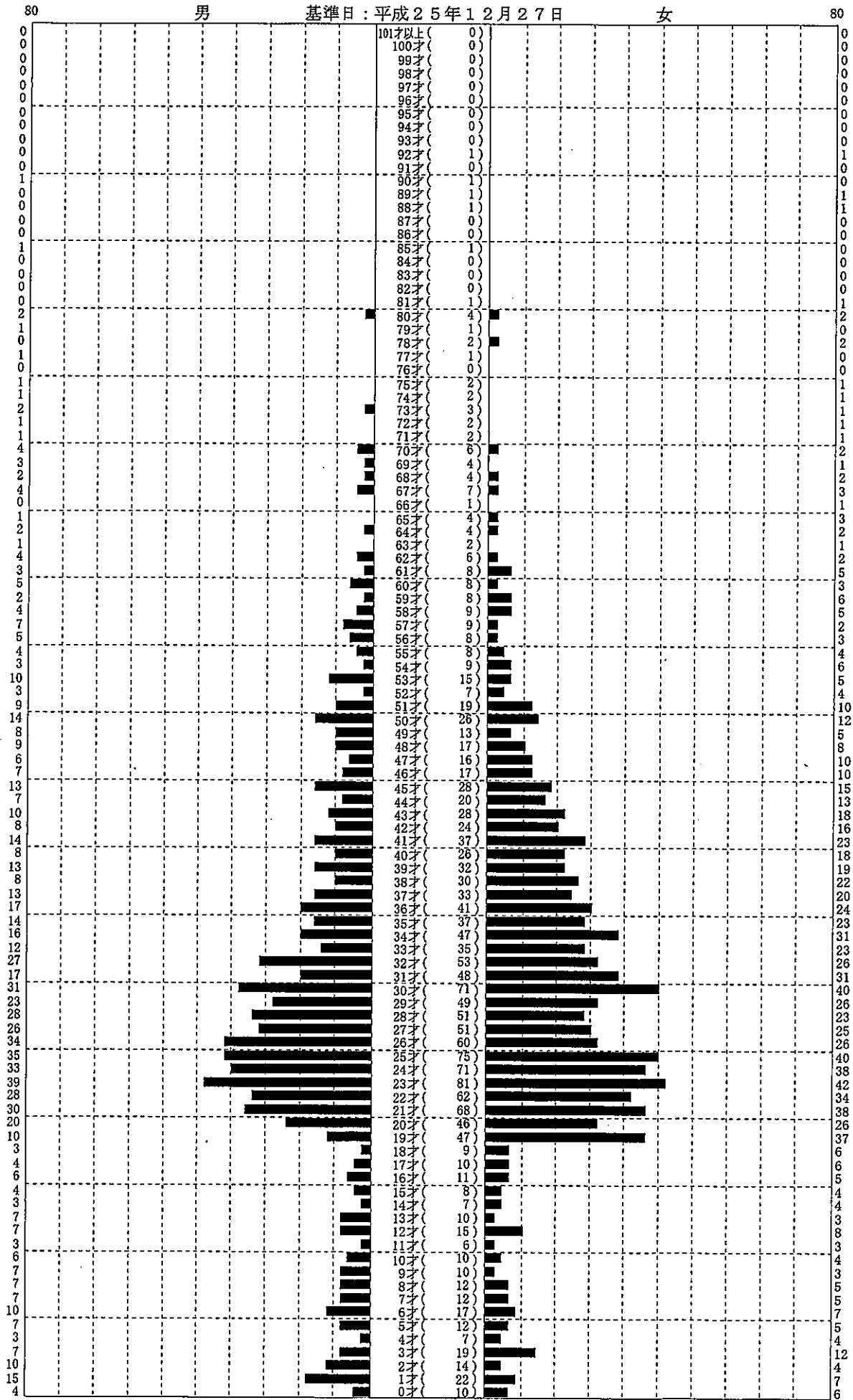
合計 (51,114)

女 (25,610)

※日本人のみの集計です。

人口統計ピラミッド

集計区分：全体



男 (786)

合計 (1,732)

女 (946)

※外国人のみの集計です。